



Soinin kunta

# Tilinpäätös ja toimintakertomus vuodelta 2023



<b>SISÄLLYSLUETTELO</b>	<b>Sivut</b>
<u>Kunnanjohtajan katsaus</u>	5-6
<u>Kunnan hallinto ja siinä tapahtuneet muutokset</u>	7-8
<u>Henkilöstöorganisaatio</u>	7
<u>Luottamusmiesorganisaatio</u>	8
<u>Yleinen ja oman alueen taloudellinen kehitys</u>	9
<u>Olennaiset muutokset kunnan toiminnassa ja taloudessa</u>	10
<u>Kunnan henkilöstö</u>	11
<u>Ympäristöasiat</u>	11
<u>Muut ei taloudelliset asiat</u>	11
<u>Arvio todennäköisestä tulevasta kehityksestä</u>	12
<u>Arvio merkittävimmistä riskeistä ja epävarmuustekijöistä sekä muista toiminnan kehittymiseen vaikuttavista seikoista</u>	12-13
<u>Selonteko kunnan sisäisen valvonnan ja riskienhallinnan järjestämisestä</u>	13-15
<u>Tilikauden tuloksen muodostuminen ja toiminnan rahoitus</u>	15-31
<u>Yleistä tuloksen muodostumisesta</u>	15-22
<u>Tuloslaskelma ja sen tunnusluvut</u>	22-24
<u>Rahoituslaskelma ja sen tunnusluvut</u>	24-26
<u>Tase ja sen tunnusluvut</u>	27-30
<u>Kunnan kokonaistulot ja -menot</u>	30-31
<u>Kuntakonsernin toiminta ja talous</u>	31-40
<u>Yhdistelmä konsernitilinpäätökseen sisältyvistä yhteisöistä</u>	31
<u>Selonteko konsernivalvonnan järjestämisestä</u>	32-33
<u>Konsernituloslaskelma ja sen tunnusluvut</u>	33-34
<u>Konsernin rahoituslaskelma ja sen tunnusluvut</u>	34-36
<u>Konsernitase ja sen tunnusluvut</u>	37-40
<u>Tilikauden tuloksen käsittely</u>	40
<u>Talouden tasapainottaminen</u>	40
<u>Talousarvion toteutuminen</u>	40-83
<u>Tavoitteiden toteutuminen</u>	40-43
<u>Käyttötalouden toteutuminen</u>	43-80
<u>Yleishallinto ja muu toiminta</u>	46-52
<u>Sivistystoimi</u>	53-59
<u>Tekninen toimi</u>	60-65
<u>Investointien toteutuminen</u>	66
<u>Maaseututoimi</u>	67-69

<u>Yhteenveto käyttötalouden toteutumisesta</u>	<u>70-80</u>
<u>Toteutumavertailu, ulkoinen</u>	<u>70-75</u>
<u>Toteutumavertailu, ulkoinen/sisäinen</u>	<u>75-80</u>
<u>Tuloslaskelmaosan toteutuminen</u>	<u>81</u>
<u>Rahoitusosan toteutuminen</u>	<u>82</u>
<u>Yhteenveto määrärahojen ja tuloarvioiden toteutumisesta</u>	<u>83</u>
<u>Tilinpäätöslaskelmat</u>	<u>84-91</u>
<u>Tuloslaskelma</u>	<u>84</u>
<u>Rahoituslaskelma</u>	<u>85</u>
<u>Tase</u>	<u>86-87</u>
<u>Konsernituloslaskelma</u>	<u>88</u>
<u>Konsernirahoituslaskelma</u>	<u>89</u>
<u>Konsernitase</u>	<u>90-91</u>
<u>Tilinpäätöksen liitetiedot</u>	<u>92-</u>
<u>Tilinpäätöksen laatimista ja esittämistapaa koskevat liitetiedot</u>	<u>92-95</u>
<u>Tuloslaskelmaa koskevat liitetiedot</u>	<u>95-</u>
<u>Toimintatuotot tehtäväalueittain</u>	<u>95</u>
<u>Verotulojen erittely</u>	<u>95</u>
<u>Valtionosuuksien erittely</u>	<u>95</u>
<u>Palvelujen ostojen erittely</u>	<u>96</u>
<u>Poistosuunnitelma</u>	<u>96-98</u>
<u>Pysyvien vastaavien hyödykkeiden luovutusvoitot ja tappiot</u>	<u>98</u>
<u>Osinkotuotot</u>	<u>98</u>
<u>Tasetta koskevat liitetiedot</u>	<u>99-</u>
<u>Taseen vastaavia koskevat liitetiedot</u>	<u>99-101</u>
<u>Pysyvien vastaavien muutokset</u>	<u>99</u>
<u>Omistukset muissa yhteisöissä</u>	<u>100</u>
<u>Saamisten erittelyt</u>	<u>101</u>
<u>Siirtosaamisiin sisältyvät olennaiset erät</u>	<u>101</u>
<u>Taseen vastattavia koskevat liitetiedot</u>	<u>102</u>
<u>Oman pääoman erittely</u>	<u>102</u>
<u>Velat, jotka erääntyvät myöhemmin kuin viiden vuoden kuluttua</u>	<u>102</u>
<u>Vieraan pääoman erittely</u>	<u>103</u>
<u>Siirtovelkoihin sisältyvät olennaiset erät</u>	<u>103</u>
<u>Vastuusitoumukset</u>	<u>104-105</u>
<u>Arvonlisäverovastuut</u>	<u>105</u>

<u>Henkilöstöä ja tilintarkastusta koskevat liitetiedot</u>	<u>106</u>
<u>Eriytetyt tilinpäätökset</u>	<u>107-118</u>
<u>Vesihuoltolaitos taseyksikkö, tuloslaskelma, rahoituslaskelma ja tase</u>	<u>107-110</u>
<u>Toteutumavertailu, vesihuoltolaitos taseyksikkö</u>	<u>110-117</u>
<u>Kaukolämpölaitos, tuloslaskelma</u>	<u>117</u>
<u>Vuorenmaa, tuloslaskelma</u>	<u>118</u>
<u>Luettelo käytetyistä kirjanpitokirjoista</u>	<u>118</u>
<u>Allekirjoitukset</u>	<u>119</u>

## Kunnanjohtajan katsaus vuoteen 2023

Vuoden 2023 talousarvion laadintaa heijasti edelleen sekä koronan jälkimainingit, että Ukrainan sota. Kuitenkin suomalaisen kuntatalouden suurin asia oli hyvinvointialueiden käynnistyminen ja talousarvion laatiminen uusien periaatteiden mukaisesti. Hyvinvointialueiden perustaminen toi muutamaan Suomeen kuntaan, Soini mukaan lukien, haasteen ruokahuollon järjestämisestä. Kunnat eivät voi myydä ateriapalveluja hyvinvointialueelle. Ratkaisuksi tuli inhouse-yhtiö Kokkaamo Ateriapalvelut Oy:n perustaminen yhdessä Isojoen ja Kuortaneen kuntien, Ähtärin kaupungin sekä Etelä-Pohjanmaan hyvinvointialueen kanssa.

Kunnan toiminnoiksi jäi hyvinvointialueuudistuksen jälkeen yleishallinto, tekninen toimi, sekä sivistystoimi. Talousarvio laadittiin 811 546 ylijäämäiseksi, mutta tulos kasvoikin 1 234 570 euroa ylijäämäiseksi. Lyhyesti tämän parantuneen taloustilanteen takana olivat ennustettua parempi verotulokertymä. Vuoden 2023 aikana ei tarvinnut ottaa uutta lainaa.

Soinin asukasluku oli vuoden viimeisenä päivänä 1872 henkilöä. Soiniin syntyi 10 lasta ja kuolleita oli 31 henkilöä. Kuntaan muutti 42 henkilöä. Muuttotappio oli 49 henkilöä.

Henkilökuntaa kunnan palveluissa oli vuoden lopussa 87, joista 65 vakinaisia ja 22 määräaikaisia. Uusina henkilöstöetuina otimme käyttöön työsuhdepyörät, sekä ilmaisen kuntosalin. Jo aiemmin käytössä ollut ePassi-etu säilyi ennallaan.

Kuntamme näkyvin tapahtuma ja kunta- ja erämatkailumarkkinoinnin merkittävin toimenpide oli vuonna 2023 järjestyksessään kolmannet Soinin Luonto- ja erämessut kesäkuun alussa. Messuille osallistui lähes 100 näytteilleasettajaa ja vierailijoita messuilla oli yli 3000. Soinin messut saivat erinomaista palautetta niin näytteilleasettajilta kuin kävijöiltäkin, ja tapahtuma vakiinnuttaa paikkaansa suurempien erämessujen joukossa vuosi vuodelta. Seuraavat messut järjestetään vuonna 2025.

Soinin kunta hallinnoi v. 2023 kahta kehittämishanketta, Eränkävynistä lumovoimaa ja Soinin vesien virkistyskäytön edistäminen. Eränkävynistä lumovoimaa -hankkeessa edistettiin matkailutoimijoiden (yritykset ja yhdistykset) verkostoitumista ja osaamista sekä aktivoitiin verkostoa monipuoliseen toimintaan. Erämatkailun kehittäminen otti isoja askeleita eteenpäin ja yhteistyöverkostolla on ensimmäiset tuotteet myytävissä asiakkaille. Soinin vesien virkistyskäyttö- hanke aktivoi kyliä ja kyläyhdistyksiä kehittämään vesistöjä ja uimarantoja. Hankkeen toimenpiteiden tuloksena kyläyhdistykset kahdessa kylässä aloittivat hankesuunnittelun, tavoitteena kunnostaa kylien omat uimarannat.

Hyvinvointialueiden aloitettua toimintansa, on seuraava suuri uudistus TE2024-uudistus, jonka seurauksena työllisyys- ja elinvoimapalvelut siirtyvät valtiolta kuntien hoidettaviksi vuoden 2025 alussa. Uudistuksen valmistelu aloitettiin vuonna 2023 ja uudistusta varten perustettiin Suomessa erilaisia yhteistoiminta-alueita palvelujen toteuttamiseksi. Soini oli mukana perustamassa yhteistä työllisyysaluetta, kuntayhtymä Kymppiä (Alajärvi, Alavus, Evijärvi, Kauhava, Kuortane, Lappajärvi, Lapua, Soini, Vimpeli ja Ähtäri).

Soinissa tehdään asioita yhdessä ja yhteistyössä muiden kanssa. Kunta toimii aktiivisesti paikallisten yhdistysten kanssa. Kunta järjesti perinteisen kesäsoinilaisten tapahtuman yhteistyössä Hautakylän kyläyhdistyksen kanssa ja osallistui Soinin yrittäjien kesämarkkinoille. Molemmissa tapahtumissa tavoitettiin tehokkaasti niin kesäasukkaita kuin paikallisiakin. Soinilaisten muusikoiden ilta ja perinteinen Arpaisten

patikka järjestettiin yhteistyössä yhdistysten kanssa elo-syyskuussa. Kunta oli mukana tukemassa myös Musiikki- ja gastronomiafestivaali Soinillisen tapahtumaa. Ski Vuorenmaan toiminta jatkui sopimuksen mukaisesti.

Yleisellä tasolla todettakoon, että Suomessa käytiin eduskuntavaalit keväällä ja maahan muodostettiin kokoomusvetoinen hallitus. Maailman epävarmasta tilanteesta johtuen Suomi liittyi Naton jäseneksi. Venäjän-Ukrainan sodan vuoksi lainojen korot pysyivät totuttuun nähden korkealla ja inflaatio kohosi. Terroristijärjestö Hamas hyökkäsi Israeliin syksyllä ja Israel aloitti hyökkäyssotansa Palestiinaan Gazan alueelle.

Lokakuussa kunnanjohtaja Johanna Rannanjärvi valittiin Hämeenkyrön kunnanjohtajaksi ja hänen läksiäisiään vietettiin joulukuussa. Joulukuussa kunnanvaltuusto valitsi Soinin uudeksi kunnanjohtajaksi Maija Pihlajamäen.

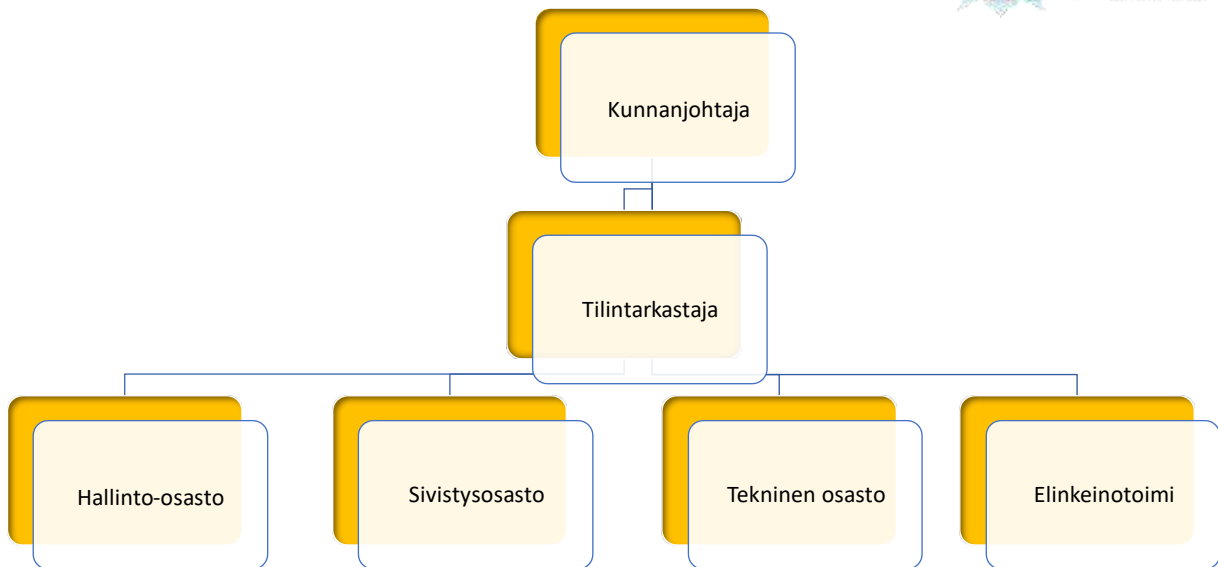
Soinissa 25.3.2024

Maija Pihlajamäki  
kunnanjohtaja

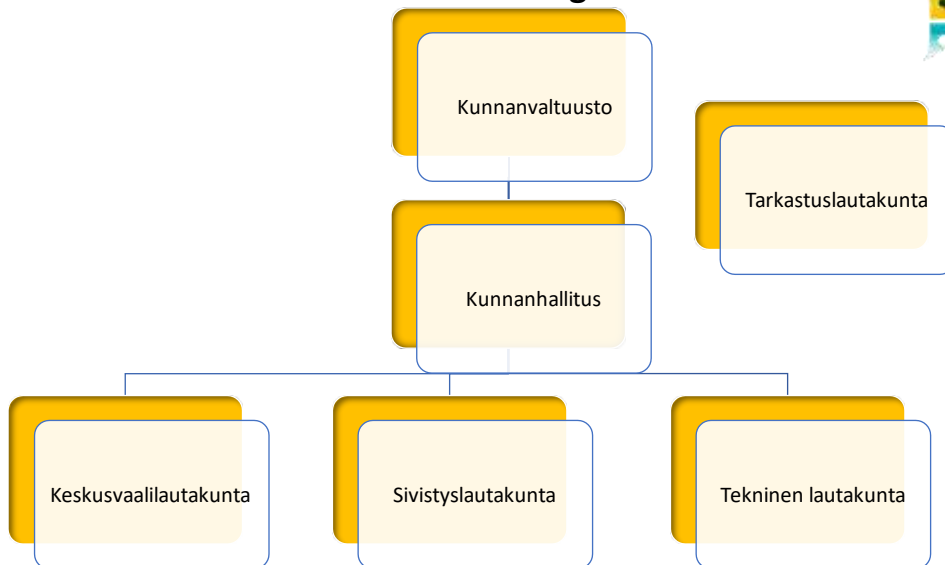
## KUNNAN HALLINTO JA SIINÄ TAPAHTUNEET MUUTOKSET

Viranhaltijaorganisaatioon ei tehty muutoksia vuonna 2023 ja luottamushenkilöorganisaatio jatkoi samoilla valtuustokauden alussa valituilla henkilöillä paria paikkakunnalta muutosta johtuvaa vaihdosta lukuun ottamatta. Tilivelvollisia ovat kunnan toimielinten jäsenet sekä kunkin tehtäväalueen johtavat viranhaltijat.

### Henkilöstöorganisaatio



### Luottamushenkilöorganisaatio



## LUOTTAMUSHENKILÖORGANISAATIO 31.12.2023

### Kunnanvaltuusto

Puheenjohtaja	Jousmäki Veijo	KD	Valtuutettu	Apilasaho Atte	KD
1. varapuh.joht.	Peura Saana	KOK	Valtuutettu	Halla-aho Ano	KESK
2. varapuh.joht.	Piipponen Antti	SDP	Valtuutettu	Sillanpää Marjut	PS
Valtuutettu	Keisala Juha-Pekka	KESK	Valtuutettu	Vuorenmaa Suvi	KESK
Valtuutettu	Laasala Kari	KESK	Valtuutettu	Mäkipelto Taru	KD
Valtuutettu	Väliaho Markus	PS	Valtuutettu	Keisala Maija-Liisa	KESK
Valtuutettu	Akonniemi Tapani	KESK	Valtuutettu	Sorvali Jari	PS
Valtuutettu	Peura Leila	KD	Valtuutettu	Lepistö Aila	KD
Valtuutettu	Laasasenaho Kari	KESK	Valtuutettu	Lehisalo Heikki	KESK
Valtuutettu	Raitanen Hilikka	PS	Valtuutettu	Järvelä Elina	KESK
Valtuutettu	Källi Mikko	KESK			

### Kunnanhallitus

Puheenjohtaja	Keisala Juha-Pekka	KESK
Varapuh.joht.	Väliaho Markus	PS
Jäsen	Keisala Maija-Liisa	KESK
Jäsen	Järvelä Elina	KESK
Jäsen	Laasala Kari	KESK
Jäsen	Mäkipelto Taru	KD
Jäsen	Akonniemi Tapani	KESK
Jäsen	Raitanen Hilikka	PS
Jäsen	Apilasaho Atte	KD

### Tekninen lautakunta

Puheenjohtaja	Sillanpää Marjut
Varapuh.joht.	Källi Mikko
Jäsen	Halla-aho Ano
Jäsen	Hyväsaho Jaana
Jäsen	Hiipakka Tuomas

### Sivistyslautakunta

Puheenjoht.	Laasasenaho Kari
Varapuh.joht.	Mäkipelto Taru
Jäsen	Tohni Terhi
Jäsen	Palomäki Jaakko
Jäsen	Vuorenmaa Suvi

### Keskusvaalilautakunta

Puheenjohtaja	Mäki Hannu
Jäsen	Hyvösaho Jaana
Jäsen	Rinne Marja-Leena
Jäsen	Puro Rami
Jäsen	Keisala Jaakko

### Tarkastuslautakunta

Puheenjohtaja	Lehisalo Heikki
Varapuh.joht.	Vuorenmaa Suvi
Jäsen	Salo Juha

### Vanhus- ja vammaisneuvosto

Puheenjohtaja	Päivärinta Pekka
Varapuh.joht.	Keisala Maija-Liisa
Sihteeri	Salonen Jari
Jäsen	Rinne Aila
Jäsen	Korpela Helena
Jäsen	Niemenaho Kirsi

### Nuorisovaltuusto

Puheenjohtaja	Katajamäki Chantte
Varapuh.joht.	Aho Joel
Jäsen	Järvelä Ellinoora
Jäsen	Mäkipelto Senni
Jäsen	Rantakytö Fanni
Jäsen	Keskitalo Johanna

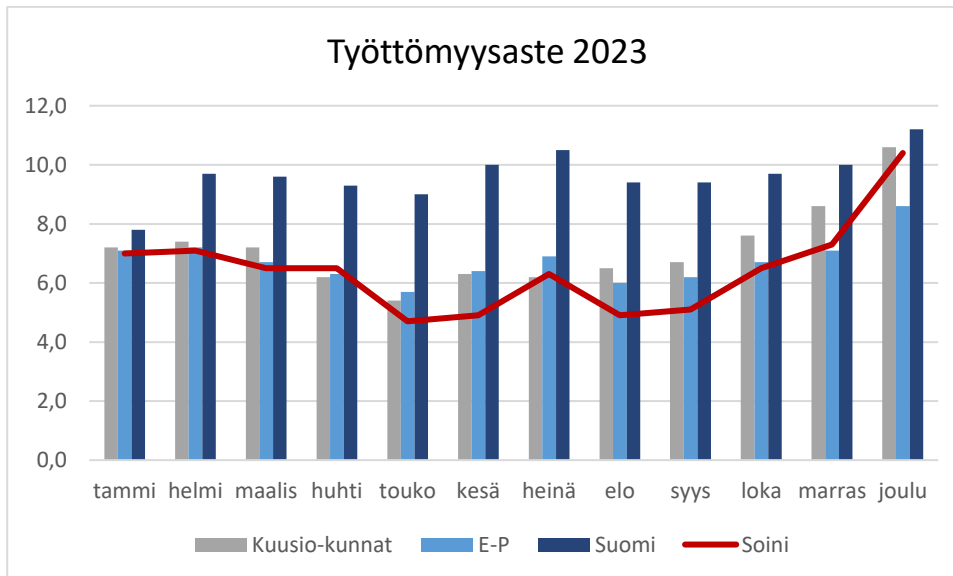


## YLEINEN JA OMAN ALUEEN TALOUDELLINEN KEHITYS

Kuntien toiminnan ja talouden osalta vuosi 2023 oli historiallisen suuren muutoksen aikaa. Pitkään valmisteltu sote-uudistus saatiin toteutusvaiheeseen ja hyvinvointialueet aloittivat toimintansa vuoden alusta. Sosiaali- ja terveydenhuollon sekä pelastustoimen järjestämisvastuu siirtyi kunnilta pois ja samalla kuntien tulopohja uudistui täysin valtionosuuksien ja verotulojen uusjaon myötä.

Vuonna 2023 elimme edelleen Ukrainan sodan varjossa. Koronatoimien päättymisen jälkeen odotettiin ripeää talous- ja työllisyyskasvua, mutta jo vuoden -22 loppupuoliskolla oli nähtävissä talouden taantuman merkit. Hintojen ja korkojen nousu vähensi investointeja ja kotitalouksien kulutusta ja varsinkin rakennusalan ennätyksellisen voimakas taantuma sai loppuvuoden työttömyysluvut nousuun ja kansalaisten uskon talouteen heikkenemään. Hintojen nousu oli voimakasta ja inflaatio korkealla. Vuoden viimeisellä neljänneksellä muutos parempaan oli tässä suhteessa kuitenkin huomattava. Vuoden 2023 keskimääräinen inflaatio oli 6,2 %, mutta joulukuussa enää 3,6 %. Hintojen nousussa korostui erityisesti ruuan ja energian hinta, joten vaikutukset kansalaisten elämään olivat poikkeuksellisen suuret. Työehtosopimusten mukaiset palkkojen korotukset olivat keskimäärin 4,2 %, joten ne jäivät jälkeen yleisestä hintakehityksestä, ja kansalaisten ostovoima heikkeni pari prosenttia. Korkotaso pysyi korkeana vuoden viimeiselle neljännekselle saakka, mutta aivan loppuvuonna myös korot lähtivät selvään laskuun.

Etelä-Pohjanmaalla yleinen taloustilanne seurasi valtakunnallista kehitystä. Maakunnan keskimääräinen työttömyysaste vuonna 2023 oli työ- ja elinkeinoministeriön työnvälitystilaston mukaan 6,7 ja edellisvuonna 6,5 %. Väestökehitys on valitettavasti noudattanut ennusteita eli väestö vähenee ja ikääntyy, jolloin myös huoltosuhde heikkenee. Lisäksi väestön siirtyminen alueen keskustaajunkiin voimistaa edellä mainittua kehitystä ja maakunnan reuna-alueiden kunnissa työikäinen väestö vähenee vielä voimakkaammin. Vaikka työttömyysprosentit ovat kasvussa, on alueellamme monilla aloilla huutava pula ammattitaitoisesta työvoimasta. Soinin joulukuun -23 työttömyysaste oli 10,4 % joka henkilöinä tarkoittaa 81 työtöntä työnhakijaa. 36 näistä oli lomautettuna.



Soinin asukasmäärä 31.12.2023 oli 1872. Tässä on vähennystä vuoden takaiseen 70 henkilöä. Syntyneiden ja kuolleiden erotus oli -21 ja muuttotappiota 49 henkilöä. Uusia soinilaisia syntyi vuoden aikana 10. Asukasmäärän väheneminen oli huolestuttavan suuri, 2,5 % asukkaista. Edellisvuonna väheneminen oli 2,8 % ja aikaisempina vuosina 0,5 - 1,0 prosentin luokkaa.

## OLENNAISET MUUTOKSET KUNNAN TOIMINNASSA JA TALOUDESSA

Vuosi 2023 oli ensimmäinen vuosi sote-uudistuksen voimaantulon ja hyvinvointialueiden perustamisen jälkeen. Kunnan toimintamenoista karsiutui noin 55 prosenttia sosiaali- ja terveydenhuollon sekä pelastustoimen siirryttyä Etelä-Pohjanmaan hyvinvointialueen järjestämisvastuulle. Tulopuolella vaikutukset olivat vastaavanlaiset. Kunnan tuloveroprosentti pieneni 12,64 prosenttiyksikköä, toteutunut peruspalvelujen valtionosuus noin 76 prosenttia ja verotuloihin perustuva valtionosuuksien tasaus noin 61 prosenttia edellisestä vuodesta. Soinin osalta talousarvion laadintaa, kuten myös sote-kustannusten raportointia ministeriölle, helpotti se, että sosiaali- ja terveyspalvelut oli jo aikaisemmin hankittu ostopalveluna. Kustannukset olivat selkeästi omana eränään, eikä niihin sisältynyt mitään hallinto- yms. kuluja. Valtionosuudet ja verotulot huomioitiin VM:n ennusteiden mukaan.

Sote-uudistuksen vaikutus kunnan taseen peruspääomaan oli suuri, sillä sairaanhoitopiirien ja sote-kuntayhtymien päättymisen myötä kuntayhtymäosuudet ”nollattiin”. Soinissa tämä tarkoitti yli 1,3 miljoonan euron vähennystä kunnan peruspääomaan.

Hyvinvointipalvelut tulivat entistä laajemmin huomioitavaksi kunnan toiminnassa, sillä vaikka terveyspalvelut siirtyivät hyvinvointialueelle, vastuu kuntalaisten hyvinvoinnin ja terveyden edistämisestä säilyi kunnilla. Hyvinvointipalveluiden järjestämisen kannustimeksi valtionosuusjärjestelmän uudistamisessa otettiin käyttöön HYTE-kerroin, mikä tarkoittaa, että kuntien rahoituksen valtionosuuden suuruus määräytyy osaksi niiden tekemän hyvinvoinnin ja terveyden edistämistyön mukaan. Kuntaan palkattiinkin hyvinvointikoordinaattori, joka aloitti toimensaan huhtikuun alusta. Hänen vastuualueelleen tulivat liikuntapalveluiden lisäksi terveyttä ja kuntalaisten hyvinvointia edistävät ja tukevat palvelut. Tämä on laaja kokonaisuus pitäen sisällään kaikenikäisen väestön hyvinvointiin ja elintapaohjaukseen sisältyvää toimintaa, josta osa toteutetaan yhteistyössä hyvinvointialueen kanssa. HYTE-kertoimen laskennassa käytetään kunnan suorittamaa toimintaa sekä sillä saatuja tuloksia kuvaavia indikaattoreita, joita tarkastelemalla kunnan hYTE-kerroin määräytyy.



Kaavio THL:n julkaisusta.

Toimintojen siirtyminen hyvinvointialueen järjestämisvastuulle vaikutti myös kunnan ravitsemuspalvelujen järjestämiseen. Yhteistyössä Isojoen ja Kuortaneen kuntien sekä Ähtärin kaupungin kanssa perustettiin omistussuusyhtiö Kokkaamo Ateriapalvelut Oy. Soinin osalta yhtiö tuottaa ruokapalvelut koululle ja päiväkodille ostopalveluna. Ruuan valmistus tapahtuu aikaisempaan tapaan Soinin keskuskeittiöllä ja siellä tuotetaan ruokapalvelut myös hyvinvointialueen Soinin yksiköille sekä kotipalvelun asiakkaille.

Muilta osin talousarvio laadittiin omien vakiintuneiden toimintojen mukaisena. Kvartaaleittain tapahtuva laaja toteutuman seuranta auttoi ennakoimaan tilinpäätöstä ja tarvittaessa tekemään muutoksia hyvissä ajoin. Verotuloennusteisiin tuli muutoksia useita kertoja tilikauden aikana, joista suurin eli huhtikuun ennusteen mukainen muutos, huomioitiin talousarviomuutoksena.

## KUNNAN HENKILÖSTÖ

<b>Henkilöstömäärä 31.12.</b>		
	<b>2023</b>	<b>2022</b>
Yleishallinto	8	8
Sivistystoimi	61	62
Tekninen toimi	18	26
<b>Henkilöstömäärä yhteensä:</b>	<b>87</b>	<b>96</b>

Tarkemmat tiedot henkilöstöasioista löytyy erillisestä henkilöstötilinpäätöksestä.

<b>Henkilöstökulut</b>	<b>2023</b>	<b>2022</b>
Rahapalkat yhteensä	-3 530 503,96	-3 532 352,66
Eläkekulut yhteensä	-721 888,17	-935 143,27
Muut henkilösivukulut	-101 385,12	-87 494,17
Henkilöstökorvaukset	48 909,82	56 597,48
<b>Henkilöstökulut yhteensä:</b>	<b>-4 304 867,43</b>	<b>-4 498 392,62</b>

Henkilöstökulut pienenevät hieman edellisvuodesta, koska henkilöstömäärä väheni ravitsemuspalvelun ja kuraattoritoiminnan siirtymisen myötä. Palkkoihin sisältyy 21 000 euroa avustuksiin kuuluvia eriä, jotka on verottajan sääntöjen mukaisesti maksettu erilliskorvauksena palkkojen kautta.

## YMPÄRISTÖASIAT

Jätevedenpuhdistamolla käsiteltiin jätevettä 87 076 m<sup>3</sup>. Jätevesipuhdistamoa saneerattiin 133 192 eurolla.

Sakokaivolietettä ajettiin jätevedenpuhdistamolle 203,3 m<sup>3</sup> ja umpikaivolietettä 783,8 m<sup>3</sup>. Jätevedenpuhdistamon kuivattu liete, 146 m<sup>3</sup>, kuljetettiin Alajärven kompostikentälle.

Jätevedenpuhdistamon puhdistetun jäteveden tarkkailun hoitaa KVVY Tutkimus Oy. Tarkkailun kustannukset vuonna 2023 olivat 4 987 euroa.

Kunta keräsi vuonna 2023 jätevesiverkoston jätevesimaksuina 145 364 euroa sekä sako- ja umpikaivolietteen käsittelytuloina 6 529 euroa.

Nihtikankaan suljetun kaatopaikan tarkkailu hoidetaan omana tarkkailuna ja ilmoitetaan KVVY Tutkimus Oy:lle. Soinin kunta kuuluu myös suljettujen kaatopaikkojen yhteistarkkailun piiriin.

Kunnan kiinteistöissä käyttämästä sähköstä noin 40 % tuotettiin uusiutuvalla energialla ja kunnan käyttämän ja myymän kaukolämmön tuotannossa jakauma oli 70 % puuta, 28 % turvetta ja 2 % öljyä.

## MUUT EI TALUDELLISET ASIAT

Kunnan kuntalain 84 § mukaisesti luottamushenkilöiden ja viranhaltijoiden on tehtävä sidonnaisuusilmoitus sidonnaisuuksistaan mm. johtotehtävistään sekä luottamustoimistaan elinkeinotoimintaa harjoittavissa

yrittäjissä ja yhteisöissä sekä muistakin sidonnaisuuksista, jolla voi olla vaikutusta luottamus- tai virkatehtävän hoitamisessa. Sidonnaisuusilmoitus tehdään sidonnaisuusrekisteriin, jota valvoo tarkastuslautakunta. Lautakunta saattaa ilmoitukset vuosittain valtuustolle tiedoksi.

## **ARVIO TODENNÄKÖISESTÄ TULEVASTA KEHITYKSESTÄ**

Kuntataloudessa on odotettavissa taloudellisesti niukempia vuosia. Valtiontalouden sopeuttamistarve on ennennäkemättömän suuri ja tuo varmasti mukanaan säästötoimia, jotka heikentävät kuntien taloutta entisestään. Venäjän hyökkäyssota Ukrainassa jatkuu ehkä pitkäänkin ja heikentää koko Euroopan tilannetta ja tilanteen ennustettavuutta. Kansalaisten usko talouteen on heikkoa ja vähentää osaltaan talouskasvua.

Väestökehitys kunnassa noudattaa maakunnallista ja valtakunnallista trendiä; väestö ikääntyy ja vähenee. Muuttotappio on kahtena viime vuonna ollut suurta ja siihen on odotettavissa parannusta vain, mikäli uusia työpaikkoja syntyy Soiniin tai lähialueelle. Kunta on mahdollisuuksiensa mukaan edesauttamassa alueen elinkeinoelämän myönteistä kehitystä sekä kunnan omana toimintana että Järvipohjanmaan Yrityspalvelun kautta. Soinin kunta on pyrkinyt luomaan erittäin lapsi- ja perheystävälliset olosuhteet täällä asuville ja tänne muuttaville ja jatkaa tätä edelleen taloudellisten resurssien mahdollistamissa rajoissa.

Kuntastrategian painopistealueiden mukaisia toimenpiteitä jatketaan resurssien mukaan ja niiden vaikutuksia kunnan elinvoima- ja pitovoimatekijöinä arvioidaan vuosittain. Nykyinen kuntastrategia on voimassa vuoden 2025 loppuun saakka.

Kunnan taloudessa on viime vuodet noudatettu melko tiukkaa kulukuria ja tätä on tulevaisuudessa jatkettava entistä voimakkaammin. Kunnan tulorahoitukseen on odotettavissa heikennystä, joten ainoa keino sopeutua tilanteeseen on menojen karsiminen. Nuoret ikäluokat pienenevät ja tämä tulee heijastumaan varhaiskasvatukseen ja pitemmällä aikavälillä myös koulun toimintaan ja henkilöstöön. Konserni- sekä omistajaohjausta on kehitetty vähitellen ja sen myötä myös konsernijohdon kokonaisnäkemys kuntakonsernin toiminnasta ja taloudesta on parantunut. Konsernin tilaan täytyy myös jatkossa kiinnittää erityistä huomiota, koska kuntakonsernin taloustilanne ja tunnusluvut ovat ratkaisevia määritettäessä kunnan taloudellista tilannetta.

Soinin kunnan vuoden 2024 tilikauden tulos tulee tämänhetkisen tiedon valossa olemaan niukasti ylijäämäinen, mutta seuraavat vuodet ovat valtionosuuksien ja verotulojen osalta heikompia, joten sopeutustoimia tarvitaan kaikilla sektoreilla.

## **ARVIO MERKITTÄVIMMISTÄ RISKEISTÄ JA EPÄVARMUUSTEKIJÖISTÄ SEKÄ MUISTA TOIMINNAN KEHITTÄMISEEN VAIKUTTAVISTA SEIKOISTA**

Väestökehitys jatkuu ennusteiden mukaisesti negatiivisena, niin kunnan kuin maakunnankin osalta. Lisäksi väestö ikääntyy ja huoltosuhde heikkenee. Kehityskulku on vääjäämätön ja edellyttää ennakoivia toimenpiteitä ja päätöksenteon rohkeutta, jotta myös kunnan tasolla sopeuttamistoimet kyetään ennakoivasti aloittamaan.

Lainamäärän pitäminen kurissa on välttämätöntä, joskin myös investointeja on tehtävä, että toiminta saadaan pidettyä asianmukaisena. Jatkossa investointien on painotettava lähinnä korjausvelan hoitamiseen, että olemassa olevat kiinteistöt ja vesihuoltolaitos verkostoineen sekä kaavatiet saadaan pidettyä toimivassa kunnossa.

Kunnan perustoimintojen vähentymisen seurauksena lainakannan suhde tulorahoitukseen on muuttunut aiempaa epäedullisemmäksi. Lainojen korot ja lyhennykset vievät entistä suuremman osan tulorahoituksesta ja kaventavat siten taloudellista liikkumavaraa.

Venäjän hyökkäys Ukrainan jatkuu ja heijastuu eri tavoin myös kuntiin. Yleinen kustannustason nousu heijastuu yhteiskunnan eri tasoille ja heikentää talousnäkyä.

Valtionalouden edessä olevat sopeuttamistoimet heijastuvat varmasti myös kuntatalouteen. Vielä ei ole selvillä edes nykyisen hallituskauden aikana voimaan tulevien sopeutusten laajuus ja kohdistuminen. Kuntaan tulee kohdistumaan toimia sekä suoraan että välillisesti.

## **SELONTEKO SOININ KUNNAN SISÄISEN VALVONNAN JA RISKIENHALLINNAN SEKÄ KONSERNIVALVONNAN JÄRJESTÄMISESTÄ**

### **Sisäisen valvonnan ja riskienhallinnan järjestäminen**

Kunnan sisäinen valvonta on järjestetty 1.12.2014 voimaantulleen *Soinin kunnan ja kuntakonsernin sisäisen valvonnan ja riskienhallinnan perusteet*- ohjeen sekä yleisen *Sisäisen valvonnan ohjeen* linjausten mukaisesti.

Sisäinen valvonta on osa kunnan ja kuntakonsernin johtamisjärjestelmää sekä johdon ja hallinnon työväline, jonka avulla arvioidaan asetettujen tavoitteiden toteutumista, toimintaprosesseja ja riskejä. Sisäinen valvonta käsittää; luottamushenkilöille kuuluvan seurannan, esimiesten suorittaman toiminnan tarkkailun sekä sisäisen tarkastuksen.

Sisäisen valvonnan ja riskienhallinnan tavoitteena on varmistaa, että kunnan ja kuntakonsernin toiminta on; taloudellista ja tuloksellista, päätöstenteon perusteena oleva tieto on oikeaa, riittävää ja luotettavaa, toiminnassa noudatetaan lakeja, viranomaisohjeita, sääntöjä, toimielinten päätöksiä ja johdon ohjeita omaisuus ja voimavarat turvataan.

Kunnanhallitus ohjaa ja valvoo kunnan ja sen toimintayksiköiden toimintaa. Kunnanhallitus ja kunnanjohtaja vastaavat konsernitasolla hallinnon järjestämisestä. Lautakunnat vastaavat omilla tehtäväalueillaan sisäisen valvonnan ja riskienhallinnan asianmukaisesta järjestämisestä, toimeenpanon valvonnasta ja tuloksellisuudesta sekä riskien raportoinnista kunnanhallituksen antamien ohjeiden mukaisesti. Toimialajohtajat johtavat ja valvovat johtamansa yksikön sisäistä valvontaa ja toimittavat selonteon, tilinpäätöksen yhteydessä, sisäisen valvonnan sekä riskienhallinnan järjestämisestä ja toteutumisesta omalla toimialueellaan.

### **Sisäisen valvonnan ja riskienhallinnan arviointi**

Soinin kunnan sisäisen valvonnan ja riskienhallinnan tilan arviointi perustuu vastuuviranhaltijoiden tilinpäätöksen yhteydessä tekemiin selontekoihin sekä sisäisen tarkastuksen toimintavuoden aikana tekemiin arviointeihin. Selonteissa arvioidaan sisäistä toimintaympäristöä ja toimintarakenteita, tavoitteiden asettamista ja toteutumista, riskien tunnistamista ja hallintaa, valvontatoimenpiteitä sekä tiedonkulkua ja informaation käytettävyyttä. Kunnan toimintayksiköissä on yhteiset pelisäännöt ja arvot, joiden mukaan toimitaan. Henkilöstö tuntee voimassa olevat ohjeistukset, koskien mm. talous- ja henkilöstöhallintoa sekä tietoturva-asioita.

Sääntöjen vastaiseen toimintaan puututaan johdonmukaisesti heti, jos sellaista havaitaan. Kehittämiskohteiden ja uudistustarpeiden esiintuomista arvostetaan. Organisaatorakenne on selkeä ja toimiva, tehtäväkuvaukset ja työn vaativuuden mittaukset ovat ajan tasalla. Organisaatorakennetta muutetaan ja selkeytetään tarpeen mukaan.

### **Tavoitteiden asettaminen**

Organisaatiolla on selkeät perustehtävät ja tehtävää tukevat strategiset tavoitteet. Kuntastrategia on hyväksytty uuden valtuustokauden alussa 2021 ja sitä on käytetty pohjana, kun talousarviot laaditaan ja päätöksiä tehdään. Strategiaa seurataan ja tarvittaessa päivitetään vuosittain.

### **Riskien tunnistaminen ja hallinta**

Riskien hallinta on osa normaalia toimintaa. Varsinaista henkilöstöön liittyvää riskienkartoitusta ei ole tehty, eikä se ole osoittautunut tarpeelliseksi. Pienessä yksikössä em. asiat tulevat esille jokapäiväisessä toiminnassa ja tiiviissä yhteistyössä työterveyshuollon kanssa. Tietosuoja-asioihin on perehdytty. Tietosuojaselosteet on laadittu, työsopimuksiin liitetään tietosujoaohjeet ja tiedonhallintalain vaatimia asioita on laitettu täytäntöön, käytössä on salatut sähköpostit ym. Varsinaiset ICT-palvelut ja ict-toimintojen tietoturva-asiat on ulkoistettu Järvinet Oy:lle. Työhyvinvointiin panostetaan (e-passit, tarvittaessa työnohjausta jne.). Vakuutusturvaa on käyty läpi, samoin rahoitusriskejä (perehdytty mm. korkosuojaukseen).

### **Valvontatoimenpiteet**

Soinin kunnan organisaatiossa on selkeästi määritetty ostolaskujen asiatarkastajat ja hyväksyjät varahenkilöineen. Asiatarkastaja ja hyväksyjä ei koskaan ole sama henkilö eikä kukaan voi hyväksyä itse tekemiään hankintoja. Myyntilaskujen laskutukset hoidetaan ajallaan ja perintätoimet on ulkoistettu Intrum Oy:lle. Kilpailutukset ja hankintaprosessit ovat vaativia ja asiaan on perehdytty lisäkoulutuksilla. Isompien hankkeiden kilpailutukset hoidetaan yhteistyössä Järvinet Oy:n kanssa. Monissa hankinnoissa Soini on mukana erilaisissa yhteishankinnoissa ja hankinnat kilpailutetaan yhteisesti asiantuntijoiden johdolla. Hankinta-asiat ovat eräs painopistealue, jossa osaamista ylläpidetään ja kehitetään jatkuvasti. Voimassa-olevia hankintasopimuksia on noudatettu ja kaikilla osa-alueilla on omat vastuuhenkilönsä, jotka seuraavat sopimusten täytäntöönpanoa ja toteutumista.

Talousarviomäärärahojen riittävyyttä seurataan ja tehdään tarvittavat muutospäätökset. Välitilinpäätös on tehty kolmen kuukauden välein ja havaituista poikkeamista on vaadittu ja annettu välittömästi selvitykset.

### **Tiedonkulku ja informaation käytettävyys**

Sisäisen ja ulkoisen tiedonkulun on todettu toimivan pääsääntöisesti moitteettomasti. Työntekijöillä on ollut vähintään kuukausittain ajankohtaiskatsauksia omissa työyksiköissään. Näissä jokainen on saanut kertoa ja kuulla ajankohtaisista asioista. Kunnan johto ja työyksiköiden esimiehet ovat tiedottaneet suunnitelmista ja tulossa olevista muutoksista sekä eri asioiden tiimoilta on järjestetty tiedotustilaisuuksia, joissa henkilöstöllä on ollut mahdollisuus esittää kysymyksiä ja mielipiteitä. Kunnan henkilöstöllä on käytössä oma intra, missä on ollut nähtävillä mm. kaikki työntekijöitä koskevat säännökset ja sopimukset sekä johtoryhmän ja esimiesfoorumien pöytäkirjat ja muistiot. Hallituksen, valtuuston ja lautakuntien kokousten esityslistat on toimitettu henkilökunnalle ja päätökset on saatettu henkilökunnan tietoon välittömästi, kun pöytäkirjat ovat valmiina. Kunnanhallituksen kokousta seuraavana aamuna on kunnantalon henkilökunnalle infotilaisuus kokouksen päätöksistä.

### **Sisäisen tarkastuksen järjestäminen**

Sisäisen tarkastuksen tehtävänä on avustaa kunnanhallitusta ja kunnanjohtajaa heidän valvontatehtävässään. Sisäinen tarkastus on aktiivista toimintaa, jota suoritetaan koko ajan eri työyksiköissä kaikilla organisaation asteilla ja johdon toimeksiannosta. Sen tehtävänä on selvittää sisäisen valvonnan ja

riskienhallinnan riittävyttä ja toimivuutta ja sitä, että valvonta tulee suoritettua kunnanhallituksen ja kunnanjohtajan määräämässä laajuudessa kaikilla kunnan toiminta-alueilla.

### Sisäinen valvonta Soinin kunnassa vuonna 2023

Kunnanvaltuusto hyväksyi 24.4.2023 § 4 Soinin kunnan talousarvioon liitettäväksi vuoden 2023 sisäisen valvonnan yhteiseksi tarkastelukohteeksi hallintosäännön päivittämisen. Hallintosäännön päivittämistyötä tehtiin yhteistyössä esihenkilöiden ja johtoryhmän kanssa. Hallintojohtaja vastasi projektin etenemisestä. Uusi hallintosääntö hyväksyttiin kunnanvaltuuston kokouksessa joulukuussa 2023.

Uuteen hallintosääntöön kirjattiin myös hyvinvointiosasto, sekä sen vastuut ja velvollisuudet. Koska uusi hallintosääntö hyväksyttiin vasta vuoden 2023 lopussa, ei sen vaikuttavuutta voida vielä arvioida.

### Keskeiset johtopäätökset ja valvonnan kehittäminen

Johtopäätöksenä voidaan todeta, että sisäinen valvonta on Soinin kuntakonsernissa hoidettu asianmukaisesti ja riittävällä kattavuudella. Sisäistä valvontaa jatketaan nykyisellä tasolla. Uudet viran- ja toimenhaltijat perehdytetään kunnan sisäisen valvonnan menettelytapoihin ja kulttuuriin. Mahdolliset muutokset kuntakonsernin organisaatiossa, rakenteessa ja toimintatavoissa huomioidaan. Vuosittaisia erityistarkastelukohteita määritetään ja kohdennetaan tarpeen mukaan.

### TILIKAUDEN TULOKSEN MUODOSTUMINEN JA TOIMINNAN RAHOITUS

Soinin kunnan tulos tilikaudelta 2023 oli 1 234 570 euroa ja vuosikate 1 732 717 euroa ylijäämäinen. Talousarviossa vuoden 2023 tulokseksi arvioitiin 811 546 euron ylijäämää vuosikatteen ollessa 1 323 409 euroa. Tilikauden aikana tehtyjen määrärahamuutosten jälkeen vuosikate talousarviossa oli 1 489 012 ja tilikauden ylijäämä 977 149 euroa. Muutettuakin talousarviota parempi tulos oli seurausta loppuvuoteen asti jatkuneista, ennakoitua suuremmista verotulokertymistä ja menokehyyksen pitämisestä.

<b>Talousarviomuutokset 2023</b>	
<b>Käyttötalousosa</b>	
Avustukset yhteisöille	-5 650
Kokkaamo Ateriapalvelut Oy:n perustaminen	-6 000
Kokkaamo Ateriapalvelut Oy:lle maksettavat lomapalkat	-36 000
Hama-hankkeen kuntaosuus	-1 747
Yhteensä:	-49 397
<b>Rahoitusosa</b>	
Kunnan tulovero	-97 000
Kiinteistövero	274 000
Osuus yhteisöverosta	123 000
Korkokulut	-85 000
Yhteensä:	215 000
<b>Investointiosa</b>	
Maanhankinta Hankajärven rannasta	-67 000
Kiinteistöveroselvitys	-85 000
Osakkeet Kiint. Oy Soinin Liikekeskuksesta	-50 000
Yhteensä:	-202 000

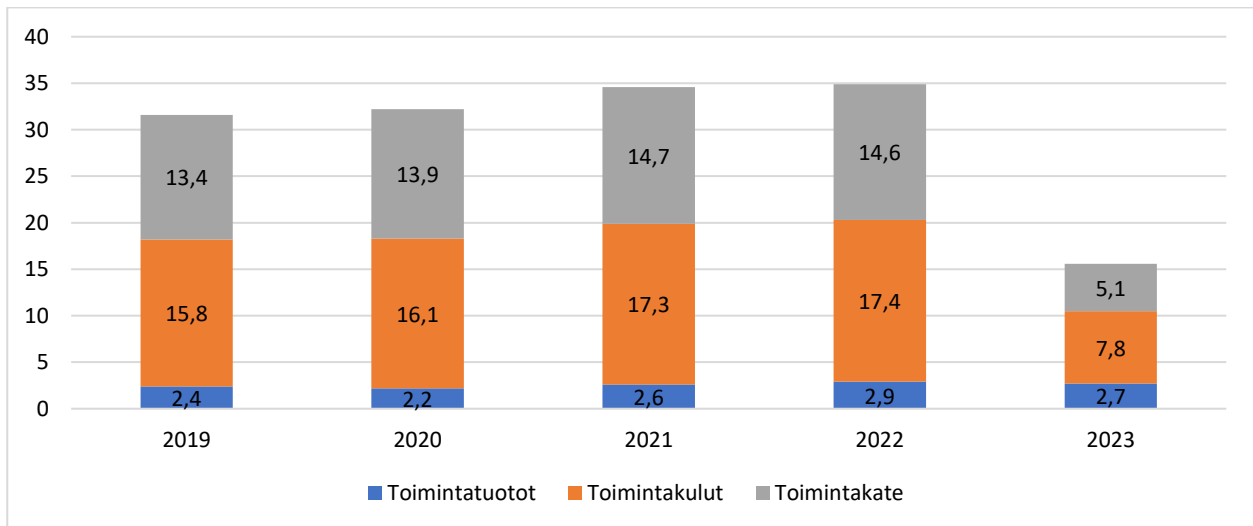
## Käyttötalouden toteutuminen

Tilinpäätös noudatti talousarviota kulujen ja tuottojen osalta kokonaisuutena erinomaisesti, mutta tulo- ja kuluerien sisällä vaihtelua oli jonkin verran. Toimintakulut kokonaisuutena poikkesivat talousarvioluvusta vain noin 71 000 euroa, toteutumaprosentin ollessa 100,9. Toimintatuotot olivat noin 91 000 euroa arvioitua suuremmat, toteutumaprosentti 103,5. Toimintakatteen toteutuma oli 99,6 % ja 5 099 097 euroa.

<b>Koko kunta</b>				
	<b>Ta+Muutos-23</b>	<b>Toteutuma-23</b>	<b>Poikkeama</b>	<b>Tot-%</b>
Toimintatuotot	2 590 283	2 681 752	-91 469	103,5
Toimintakulut	-7 709 943	-7 780 849	70 906	100,9
Toimintakate	-5 119 660	-5 099 097	-20 563	99,6

<b>Toimintakulujen erittely</b>				
	<b>Ta+Muutos-23</b>	<b>Toteutuma-23</b>	<b>Poikkeama</b>	<b>Tot-%</b>
Henkilöstökulut	-4 217 721	-4 304 867	87 146	102,1
Palvelujen ostot	-1 927 574	-1 954 705	27 131	101,4
Aineet, tarvikkeet, tavarat	-1 073 300	-1 007 740	-65 560	93,9
Avustukset	-224 750	-178 522	-46 228	79,4
Muut toimintakulut	-266 598	-335 014	68 416	125,7
<b>Toimintakulut</b>	<b>-7 709 943</b>	<b>-7 780 849</b>	<b>70 906</b>	<b>100,9</b>

## Toimintatuotot ja -kulut sekä toimintakate vuosina 2019-2023



## Toteutumat hallintokunnittain

<b>Tekninen toimi</b>				
	<b>Ta+Muutos-23</b>	<b>Toteutuma-23</b>	<b>Poikkeama</b>	<b>Tot-%</b>
Toimintatuotot	1 129 407	1 291 315	-161 908	114,3
Toimintakulut	-2 370 060	-2 426 841	56 781	102,4
Toimintakate	-1 240 653	-1 135 526	-105 127	91,5



Tuottoja kertyi arvioitua enemmän Korkeamaan tuulivoimaloiden rakennuslupamaksuista sekä asuntojen ja muiden rakennusten vuokratuotoista. Korkeamaan lupamaksujen toteutuminen ei ollut tiedossa talousarviota tehtäessä. Vuokratuottoja nostivat vuoden alkupuoliskolla erittäin hyvä käyttöaste ja loppupuoliskolla voimaan tulleet ennakoitua suuremmat vuokrien indeksikorotukset.

Toimintakulujen merkittävimmät ylitykset olivat yhtiövastikkeissa, rakennusten ja alueiden kunnossapidossa, henkilöstökuluissa sekä elintarvikeostoissa. Yhtiövastikkeet nousivat indeksikorotusten myötä ennakoitua enemmän, rakennusten kunnossapidossa ilmeni kohteita, joihin ei ollut osattu varautua ja lumisen talvi nosti alueiden ja kaavateiden puhtaanapitokustannuksia. Henkilöstökulut ylittyivät sijaisten palkkausten takia. Elintarvikeostoja ei ollut budjetoitu, koska talousarvio oli laadittu oletuksella, että ruokahuolto siirtyy kunnalta pois heti vuoden alusta, tämä tapahtuikin vasta 1.helmikuuta, joten yhden kuukauden hyvinvointialueen ja sivistystoimen yksiköiden ravitsemuspalvelu oli kunnalla. Kustannukset korvautuivat sisäisellä siirrolla ja ulkoinen tulo on kunnanhallituksen osastolla. Alitusta talousarvioon nähden oli sähkökuluissa, peräti noin 95 000 euroa. Talousarvio vaiheessa oli ennakoitu sähkön hinnan korotusta 15 %. Edullinen sopimus saatiin kuitenkin neuvoteltua ja myös kaikissa kunnan hallinnoimissa kohteissa käytössä olleet energiansäästötoimet tuottivat tulosta.

<b>Sivistystoimi</b>				
	<b>Ta+Muutos-23</b>	<b>Toteutuma-23</b>	<b>Poikkeama</b>	<b>Tot-%</b>
Toimintatuotot	816 220	681 439	134 781	83,5
Toimintakulut	-4 028 646	-4 070 595	41 949	101,0
Toimintakate	-3 212 426	-3 389 157	176 731	105,5

Toimintatuottojen toteutuma alittui talousarviosta, johtuen sivistystoimen erityisavustusten maksatuksesta ja avustusten jaksottumisesta usealle vuodelle. Edelliseltä vuodelta siirtyi hanketuloja vuodelle -23 noin 70 000 euroa ja vuoden 2023 hankeavustuksia siirrettiin tilinpäätösvaiheessa seuraaville vuosille yhteensä noin 203 000 euroa.

Toimintakulut pysyivät kokonaisuutena hyvin talousarviossa. Ylitystä tuli henkilöstökuluissa noin 31 500 ja palvelujen ostoissa noin 11 000 euroa.

<b>Kunnanhallitus</b>				
	<b>Ta+Muutos-23</b>	<b>Toteutuma-23</b>	<b>Poikkeama</b>	<b>Tot-%</b>
Toimintatuotot	641 656	705 264	-63 608	109,9
Toimintakulut	-1 238 710	-1 205 464	-33 247	97,3
Toimintakate	-597 054	-500 199	-96 855	83,8

Kunnanhallituksen alaista toimintaa ovat yleishallintopalveluiden (kunnanhallitus, valtuusto, keskushallinto) lisäksi isännöinti, henkilöstöhallinto, avustukset, työllistäminen, matkailu ja viestintä, erämessut, hyvinvointialueen kanssa tehtävään yhteistoimintaan liittyvät asiat, eläinlääkintä ja ympäristöterveydenhuolto, nuorten työpajatoiminta ja etsivä nuorisotyö, elinkeinotoimi, hankeyhteistyö muiden kuntien kanssa, Vuorenmaa ja asiointiliikenne sekä kaikki yleishallinnon hallinnoimat hankkeet.

Ulkoiset toimintatuotot ylittyivät talousarviosta lähinnä ruokahuollon ulkoistuksen viivästymisen takia. Ravitsemuspalvelun alkuvuoden kustannukset siirrettiin sisäisenä siirtona hva-toimintojen kustannuspaikalle, josta ne edelleen laskutettiin hyvinvointialueelta. Lisäksi arvioitua enemmän tuloja kertyi luonto- ja erämessujen osallistumismaksuista sekä sote-kiinteistöjen vuokratuotoista.

Toimintakuluissa suurimmat alittumiset talousarvioon nähden olivat eläinlääkintä ja ympäristöterveydenhuolto noin 25 000 ja työterveyshuollon kustannukset noin 15 000 sekä hankkeiden yleiskustannukset noin 18 000 euroa.

<b>Tarkastuslautakunta</b>				
	<b>Ta+Muutos-23</b>	<b>Toteutuma-23</b>	<b>Poikkeama</b>	<b>Tot-%</b>
Toimintatuotot	0	0	0	
Toimintakulut	-10 550	-12 064	1 514	114,3
Toimintakate	-10 550	-12 064	1 514	114,3

Tarkastuslautakunnan kustannuspaikalle kirjataan varsinaisen tilintarkastustoiminnan kustannukset, tarkastuslautakunnan kokouspalkkiot sekä sidonnaisuusrekisterin ylläpitokustannus. Tarkastuksen hoiti BDO Audiator Oy, vastuullisena tilintarkastaja Tuula Ylikangas. Tarkastuslautakunnan kokouksia oli kahdeksan. Varsinaisen tilintarkastuksen kustannukset olivat 8 582 euroa.

<b>Keskusvaalilautakunta</b>				
	<b>Ta+Muutos-23</b>	<b>Toteutuma-23</b>	<b>Poikkeama</b>	<b>Tot-%</b>
Toimintatuotot	3 000	3 734	-734	124,5
Toimintakulut	-6 469	-6 310	-159	97,5
Toimintakate	-3 469	-2 576	-893	74,2

Vuonna 2023 järjestettiin eduskuntavaalit. Kustannukset koostuvat keskusvaalilautakunnan jäsenten ja sihteerin palkkioista sekä ict-kuluista ja ilmoituksista. Tulona on valtion maksama korvaus vaalien järjestämisestä.

#### **Rahoitusosan toteutuminen**

<b>Rahoitusosa</b>				
	<b>Ta+Muutos-23</b>	<b>Toteutuma-23</b>	<b>Poikkeama</b>	<b>Tot-%</b>
Verotulot	4 626 000	4 807 775	-181 775	103,9
Valtionosuudet	2 080 372	2 135 527	-55 155	102,7
Korkotuotot	5 500	7 945	-2 445	144,5
Muut rahoitustuotot	17 500	41 781	-24 281	238,7
Korkokulut	-112 500	-122 234	9 734	108,7
Muut rahoituskulut	-8 200	-41 764	33 564	509,3
Muut satunnaiset tuotot	0	32 317	-32 317	100
<b>Yhteensä:</b>	<b>6 608 672</b>	<b>6 861 341</b>	<b>-252 669</b>	<b>103,8</b>

Verotulojen kertymä oli vuoden loppuun saakka odotettua parempi ja lopullinen verotulojen määrä oli muutettuakin talousarviolukua parempi lähes 182 000 euroa. Yleisen talouden loppuvuoden taantuma ei vielä ehtinyt heijastua vuoden -23 verotulokertymään. Kunnan tulovero ylittyi ennusteista, mutta yhteisöveron kertymä hiipui loppuvuotta kohti. Kiinteistöverotulo kohosi huhtikuun ennusteesta vielä 153 400 euroa ja edellisvuodesta yli 487 000 euroa Konttisuon tuulivoimaloiden valmistumisen ansiosta. Prosentuaalinen muutos kiinteistöverotuloissa oli peräti +73,6 %.

Valtionosuudet ylittyivät talousarviosta ja ennusteista noin 55 000 euroa.

Korkotuotot ylittyivät talousarviosta 2 445 euroa, koska pankit alkoivat taas maksaa talletuskorkoa myös käyttötilille ja kunnan rahatilanne oli läpi vuoden hyvä.

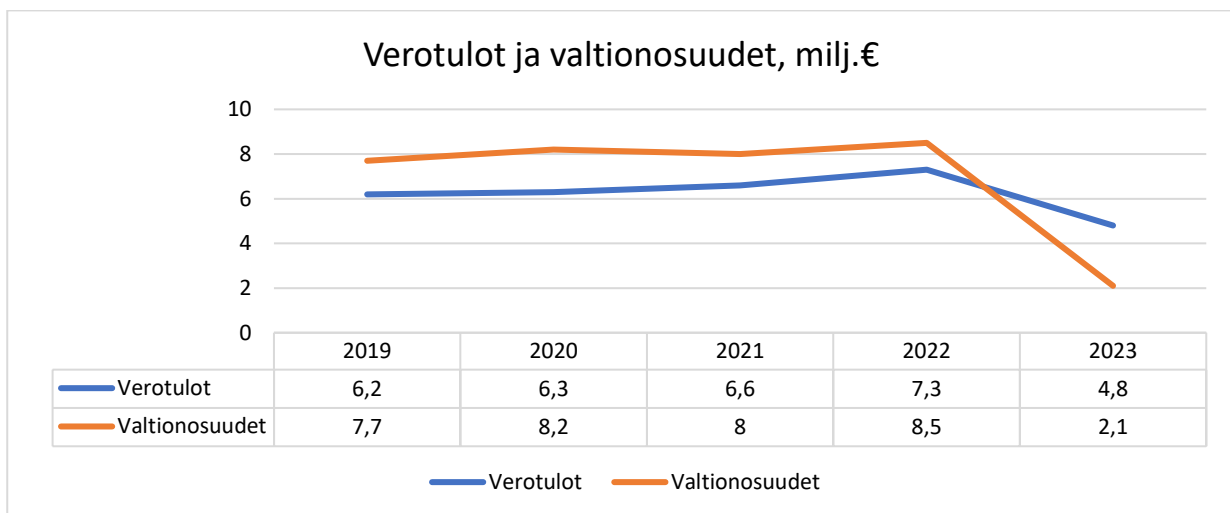
Muut rahoitustuotot ylittyivät reilusti osinkotulojen myötä. Talousarvio oli laadittu ns. varovaisuuden periaatetta noudattaen ja toteutuma oli yli kaksinkertainen.

Korkokuluissa oli ylitystä talousarvioon 9 734 euroa. Kunnalla on yksi laina, jossa on käytössä 6 kk:n euribor-korko, jonka ennustaminen vuodelle -23 oli hyvin vaikeaa.

Muut rahoituskulut ylittyivät yli 400 %, joka euroina tarkoitti 33 564 euroa. Tähän syynä olivat Kuusiokuntien sosiaali- ja terveystyöntekijöiden lopettamisen seurauksena kunnalle siirtyneet luottotappiot 25 960 euroa sekä kunnan omistamien pörssiosakkeiden arvonalentumiset 15 730 euroa.

Satunnaisissa tuotoissa näkyy Kuusiokuntien sosiaali- ja terveystyöntekijöiden lopettamisesta muodostunut fuusiovoitto.

### Verotulot ja valtionosuudet vuosina 2019-2023



### Investointien toteutuminen

<b>Investointiosa</b>				
	<b>Ta+Muutos-23</b>	<b>Toteutuma-23</b>	<b>Poikkeama</b>	<b>Tot-%</b>
Investointimenot	-1 018 500	-572 672	-445 829	55,1
Investointitulot	400 000	10 725	389 275	2,7
Investoinnit netto	-618 500	-561 947	-56 553	90,9

Investoinneista tarkempi selvitys . Talousarviossa oli varattu 400 000 euroa Lintuharjuntien rakentamiseen sekä tulona valtionavustus. Nämä eivät toteutuneet.

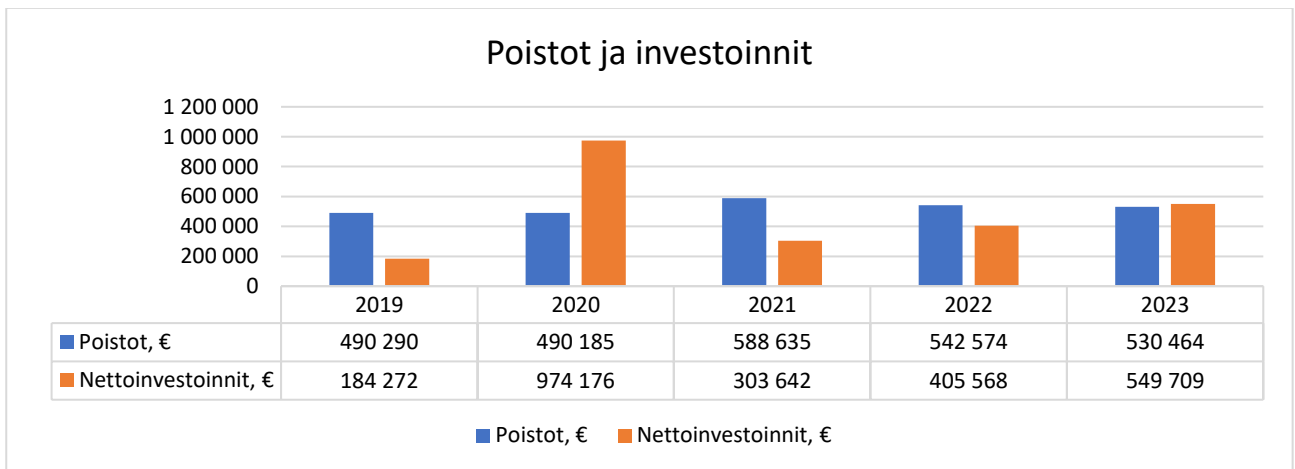
### Poistot

Tilikauden suunnitelmanmukaiset poistot olivat 530 464 euroa jakautuen seuraavasti:

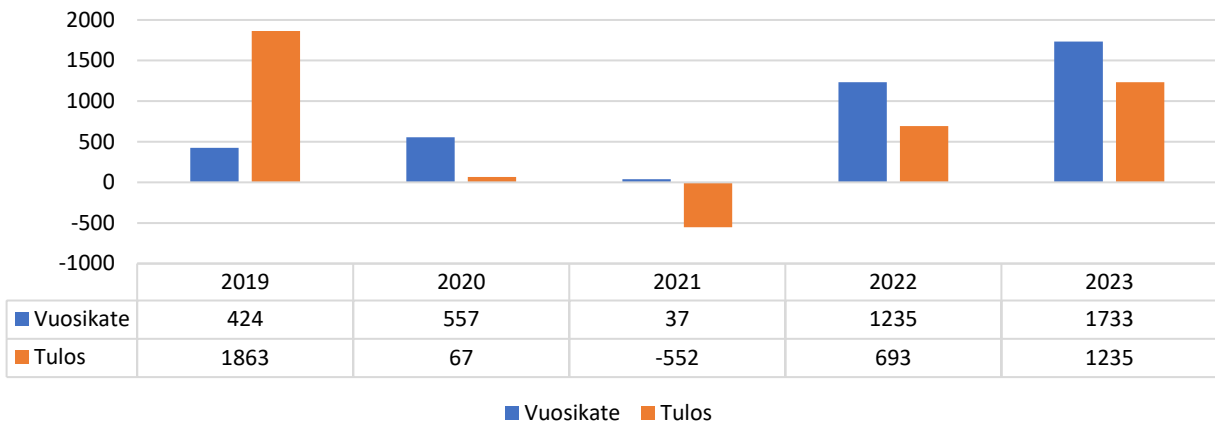
<b>Poistot</b>				
	<b>Ta+Muutos-23</b>	<b>Toteutuma-23</b>	<b>Poikkeama</b>	<b>Tot-%</b>
Poistot aineettomista oikeuksista	-3 487	-3 487	0	100
Poistot tietokoneohjelmista	-4 020	-4 020	0	100
Poistot rakennuksista	-213 845	-213 448	-397	99,8
Poistot kiinteistä rakenteista ja laitteista	-248 472	-260 056	11 584	104,7
Poistot koneista ja kalustosta	-42 039	-34 678	-7 361	82,5
<b>Suunnitelman mukaiset poistot yhteensä:</b>	<b>-511 863</b>	<b>-515 687</b>	<b>3 824</b>	<b>100,7</b>
Kertaluonteiset poistot	0	-14 776	14 776	100
<b>Poistot ja arvonalentumiset yhteensä:</b>	<b>-511 863</b>	<b>-530 464</b>	<b>18 601</b>	<b>103,6</b>

Kertaluonteiset poistot syntyivät Kokkaamo Ateriapalvelut Oy:lle vastikkeetta siirretyn keskuskeittiön irtaimiston poistamattomista tasearvoista.

Alla investointimenojen ja poistojen suhde viime vuosilta. Kestävän kuntatalouden ja lainakannan kurssapitämisen edellytyksenä on, että vuosittaiset investointimenot eivät ylittäisi poistojen kokonaismäärää.



### Vuosikate ja tilikauden tulos 2019-23 (1000 €)

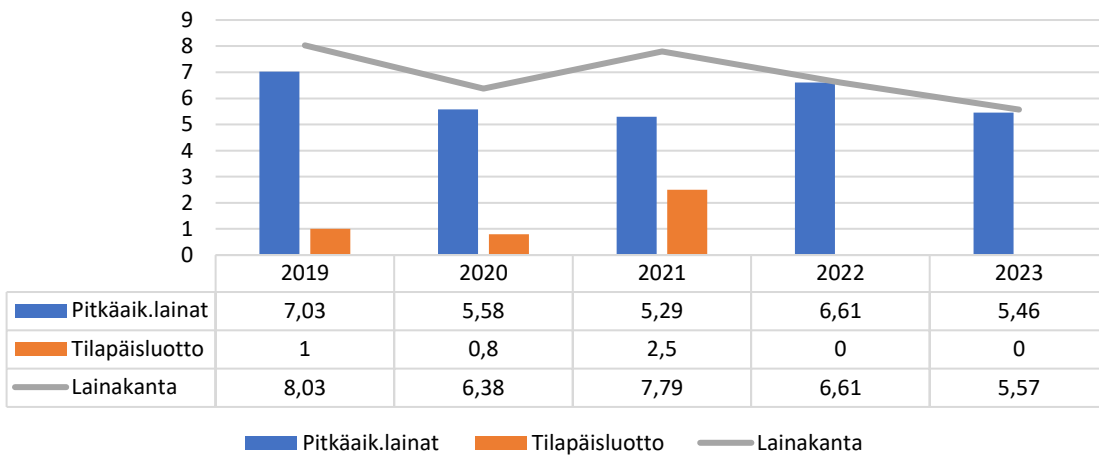


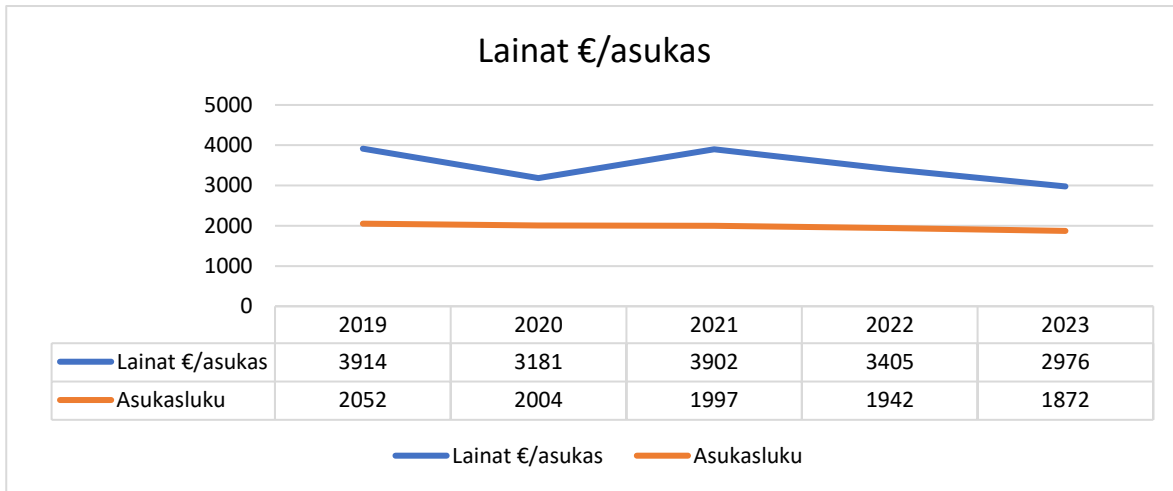
Taseessa oli edellisiltä tilikausilta kertynyttä ylijäämää lähes 4,5 miljoonaa euroa. Kun siihen lisätään päätyneen tilikauden ylijäämä, on taseessa oleva ylijäämä vuoden 2023 lopussa 5 707 024 euroa. Tämä antaa hyvän puskurin tuleville vuosille.

### Lainakannan kehittyminen

Tilikauden aikana ei otettu uutta lainaa ja olemassa olevia pitkäaikaisia lainoja lyhennettiin lyhennys-suunnitelmien mukaisesti yhteensä 1 152 340 euroa. Lainakanta 31.12.2023 oli noin 5,5 milj. euroa.

### Lainakannan kehittyminen





## TILIKAUDEN TULOKSEN MUODOSTUMINEN JA TOIMINNAN RAHOITUS

Tuloslaskelmassa esitetään tilikaudelle kuuluvat tuotot ja kulut. Tuloslaskelman tehtävänä on osoittaa, miten tilikaudella syntyneet tuotot riittävät palvelujen tuottamisesta aiheutuneiden menojen kattamiseen.

TULOSLASKELMA, ulkoinen				
	2023		2022	
<b>Toimintatuotot</b>				
Myyntituotot	1 288 025,05		2 038 108,51	
Maksutuotot	245 197,74		147 677,98	
Tuet ja avustukset	230 660,53		282 639,27	
Vuokratuotot	904 399,10		379 853,55	
Muut toimintatuotot	13 469,50		7 446,23	
Myyntiin oikaisuerät	0,00	2 681 751,92	0,00	2 855 725,54
<b>Toimintatuotot</b>	<b>2 681 751,92</b>		<b>2 855 725,54</b>	
<b>Toimintakulut</b>				
Henkilöstökulut				
Palkat ja palkkiot	-3 530 503,96		-3 532 352,66	
Henkilösivukulut				
Eläkekulut	-721 888,17		-935 143,27	
Muut henkilösivukulut	-101 385,12		-87 494,17	
Henkilöstökorvaukset	48 909,82		56 597,48	
Henkilöstökulut		-4 304 867,43		-4 498 392,62
				-11 278
Palvelujen ostot	-1 954 705,28		165,81	
Aineet, tarvikkeet, tavarat	-1 007 739,82		-1 196 664,00	
Avustukset	-178 522,47		-211 677,90	
				-12 917
Muut toimintakulut	-335 013,66	-3 475 981,23	-230 707,34	215,05

<b>Toimintakulut</b>	<b>-7 780 848,66</b>	<b>-17 415 607,67</b>
<b>Toimintakate</b>	<b>-5 099 096,74</b>	<b>-14 559 882,13</b>
<b>Verotulot</b>	<b>4 807 774,75</b>	<b>7 265 022,22</b>
<b>Valtionosuudet</b>	<b>2 135 527,00</b>	<b>8 545 320,00</b>
Rahoitustuotot ja -kulut		
Korkotuotot	7 945,34	6 205,56
Muut rahoitustuotot	44 564,15	50 016,85
Korkokulut	-122 234,16	-37 142,63
Muut rahoituskulut	-41 763,60	-34 347,69
<b>Rahoitustuotot ja -kulut</b>	<b>-111 488,27</b>	<b>-15 267,91</b>
<b>Vuosikate</b>	<b>1 732 716,74</b>	<b>1 235 192,18</b>
Poistot ja arvonalentumiset		
Suunnitelman mukaiset poistot	-515 687,43	-542 574,45
Kertaluonteiset poistot	-14 776,41	0,00
Arvonalentumiset	0,00	-542 574,45
Satunnaiset erät		
Satunnaiset tuotot	32 316,94	0,00
Satunnaiset kulut	0,00	0,00
<b>Tilikauden tulos</b>	<b>1 234 569,84</b>	<b>692 617,73</b>
Poistoerojen lisäys(-) tai vähennys(+)	0,00	0,00
Varausten lisäys(-) tai vähennys(+)	0,00	0,00
Rahastojen lisäys(-) tai vähennys(+)	0,00	0,00
<b>Tilikauden ylijäämä (alijäämä)</b>	<b>1 234 569,84</b>	<b>692 617,73</b>

<b>TULOSLASKELMAN TUNNUSLUVUT</b>		
	<b>2023</b>	<b>2022</b>
<b>Toimintatuotot prosenttia toimintakuluista</b>	<b>34,47</b>	<b>16,4</b>
<b>Vuosikate prosenttia poistoista</b>	<b>326,64</b>	<b>227,65</b>
<b>Vuosikate €/asukas</b>	<b>925,60</b>	<b>892,23</b>
<b>Asukasmäärä</b>	<b>1872</b>	<b>1942</b>

Toimintakate on toimintatuottojen ja -kulujen erotus, joka osoittaa verorahoituksen osuuden toiminnan kuluista. Maksurahoituksen osuutta toimintamenoista kuvataan tunnusluvulla, joka lasketaan kaavasta:

#### **Toimintatuotot prosenttia toimintakuluista**

= 100 \* toimintatuotot / (toimintakulut – valmistus omaan käyttöön).

Soinin kunnan toimintatuotot prosenttia toimintakuluista 2023 olivat **34,47** %.

#### **Vuosikate prosenttia poistoista**

= 100 \* vuosikate / poistot ja arvonalentumiset.

Vuosikate osoittaa tulo-rahoituksen, joka jää käytettäväksi investointeihin, sijoituksiin ja lainan lyhennyksiin. Vuosikate on keskeinen kateluku arvioitaessa tulo-rahoituksen riittävyyttä. Perusoletus on, että mikäli vuosikate on siitä vähennettävien poistojen suuruinen, kunnan tulo-rahoitus on riittävä, mikäli poistot vastaavat kunnan keskimääräistä vuotuista investointitasoa.

Kun tunnusluvun arvo on vähintään 100 %, oletetaan kunnan tai kuntayhtymän tulo-rahoituksen olevan riittävä.

Tulo-rahoitus on ylijäämäinen, kun vuosikate ylittää poistot, ja alijäämäinen, kun vuosikate alittaa poistot. Jos vuosikate on negatiivinen, on kunnan tulo-rahoitus heikko.

Soinin kunnan vuosikate prosenttia poistoista 2023 oli **326,64** %.

Vuosikate euroa/asukas on yleisesti käytetty tunnusluku tulo-rahoituksen riittävyyden arvioinnissa. Kuntakohtainen tavoitearvo saadaan jakamalla keskimääräinen vuotuinen investointitaso asukasmäärällä.

Soinin kunnan vuosikate euroa/asukas 2023 oli **926** euroa. Tätä voidaan pitää hyvänä, sillä mannersuomen alle 2000 asukkaan kuntien vuosikate oli vuonna 2022 keskimäärin 622 euroa/asukas.

## TOIMINNAN RAHOITUS

Rahoituslaskelmaan kootaan kaikki rahan lähteet ja rahan käyttö. Rahoituslaskelma kuvaa kirjattujen liiketapahtumien vaikutusta kunnan rahavaroihin eli rahoituslaskelma kertoo, lisääntyivätkö vai vähenivätkö kunnan rahavarat tilikauden aikana.

<b>RAHOITUSLASKELMA Soinin kunta</b>	<b>2023</b>	<b>2022</b>
TOIMINNAN JA INVESTOINTIEN NETTORAHAVIRTA		
TULORAHOITUS		
Vuosikate	1 732 716,74	1 235 192,18
Satunnaiset erät	32 316,94	0,00
Tulo-rahoituksen korjauserät	-12 237,16	27,06
TULORAHOITUS	1 752 796,52	1 235 219,24
INVESTOINNIT		
Pysyvien vastaavien investoinnit	-572 671,50	-405 568,13
Rahoitusosuudet investointeihin	4 500,00	0,00
PYSYVIEN VASTAAVIEN MYYNTITULOT		
Pysyvien vastaavien varsin.myyntitulot	6 224,94	5 077,16
Pysyvien vastaavien myyntivoitot/tappiot	12 237,16	-27,06
PYSYVIEN VASTAAVIEN MYYNTITULOT	18 462,10	5 050,10
INVESTOINNIT	-549 709,40	-400 518,03
TOIMINNAN JA INVESTOINTIEN NETTORAHAVIRTA	1 203 087,12	834 701,21
RAHOITUKSEN RAHAVIRTA		
ANTOLAINAUKSEN MUUTOKSET		
Antolainasaamisten vähennys	14 857,38	1 845,20
ANTOLAINAUKSEN MUUTOKSET	14 857,38	1 845,20
LAINAKANNAN MUUTOKSET		



Pitkäaikaisten lainojen lisäys	102 331,04	2 500 000,00
Pitkäaikaisten lainojen vähennys	-1 144 135,52	-1 179 297,00
Lyhytaikaisten lainojen muutos	0,00	-2 500 000,00
LAINAKANNAN MUUTOKSET	-1 041 804,48	-1 179 297,00
OMAN PÄÄOMAN MUUTOKSET	0,00	0,00
MUUT MAKSUVALMIUDEN MUUTOKSET		
Toimeksiantojen varojen ja pääomien muut.	67 183,63	0,00
Pitkäaikaisten saamisten muutos	0,00	-100 000,00
Lyhytaikaisten saamisten muutos	168 053,18	430 794,86
Korottomien velkojen muutos	260 775,14	397 307,21
MUUT MAKSUVALMIUDEN MUUTOKSET	496 011,95	728 102,07
RAHOITUKSEN RAHAVIRTA	-530 935,15	-449 349,73
RAHAVAROJEN MUUTOS	672 151,97	385 351,48
RAHAVARAT 31.12	2 007 168,42	1 335 016,45
RAHAVARAT 1.1	1 335 016,45	949 664,97
RAHAVAROJEN MUUTOS	672 151,97	385 351,48

RAHOITUSLASKELMAN TUNNUSLUVUT		
	2023	2022
<b>Toiminnan ja investointien rahavirran kertymä 5 vuodelta (1000 €)</b>	<b>3526</b>	<b>2 775</b>
<b>Investointien tulorahoitus-%</b>	<b>302,57</b>	<b>304,6</b>
<b>Laskennallinen lainanhoitokate</b>	<b>2,27</b>	<b>1,47</b>
<b>Lainanhoitokate</b>	<b>1,64</b>	<b>1,07</b>
<b>Kassan riittävyys, pv</b>	<b>76</b>	<b>25</b>

**Toiminnan ja investointien rahavirran kertymän (5 vuodelta)** avulla voidaan seurata investointien omarahoituksen toteutumista pitemmällä aikavälillä. Omarahoitusvaatimus täyttyy, jos kertymä viimeksi päättyneenä tilinpäätösvuonna on positiivinen. Toiminnan ja investointien rahavirran kertymä ei saisi muodostua pysyvästi negatiiviseksi.

Soinin kunnan toiminnan ja investointien rahavirran kertymä 2023 oli noin **3,5** miljoonaa euroa plussalla.

#### **Investointien tulorahoitus-%**

= 100 \* vuosikate / investointien omahankintameno.

Tunnusluku kertoo, kuinka paljon investointien omahankintamenosta on rahoitettu tulorahoituksella. Tunnusluku vähennettynä sadasta osoittaa prosenttiosuuden, mikä on jäänyt rahoitettavaksi pääomarahoituksella eli pysyvien vastaavien hyödykkeiden myynnillä, lainalla tai rahavarojen määrää vähentämällä. Investointien omahankinta-menolla tarkoitetaan rahoituslaskelman investointimenoja, joista on vähennetty saadut rahoitusosuudet.

Soinin kunnan investointien tulorahoitus-% vuonna 2023 oli **302,57** eli siis lainaa ei ole tarvinnut investointeihin ottaa eikä omaisuutta myydä.

### **Laskennallinen lainanhoitokate**

= (vuosikate + korkokulut) / (korkokulut + laskennalliset lainanlyhennykset).

Tunnusluku kuvaa kunnan kykyä hoitaa lainoista aiheutuvia velvoitteita. Laskennallinen lainanhoitokate lasketaan kaavalla, jossa tuloslaskelman vuosikatteeseen lisätään korkokulut ja josta saatu summa jaetaan korkokulujen ja laskennallisten lainanlyhennysten summalla. Laskennalliset lainanlyhennykset saadaan jakamalla taseen lainat kahdeksalla, mikä kuvaa oletettua jäljellä olevaa laina-aikaa. Lainoihin luetaan korolliset pitkäaikaiset ja lyhytaikaiset lainat, kuten kuntatodistukset.

Tulorahoitus riittää lainojen hoitoon, jos tunnusluvun arvo on 1 tai suurempi. Kun tunnusluvun arvo on alle 1, joudutaan vieraan pääoman hoitoon ottamaan lisälainaa, realisoimaan kunnan omaisuutta tai vähentämään rahavaroja.

Luotettavan kuvan kunnan lainanhoitokyvystä saa tarkastelemalla tunnuslukua useamman vuoden jaksolla. Kunnan lainanhoitokyky on hyvä, kun tunnusluvun arvo on yli 2, tyydyttävä kun tunnusluku on 1–2 ja heikko, kun tunnusluvun arvo jää alle yhden.

Kunta voi halutessaan esittää myös todellisten lainanlyhennysten mukaisesti lasketun lainanhoitokatteen.

Soinin kunnan laskennallinen lainanhoitokate oli **2,27** vuonna 2023, joka on **hyvä**. Tulorahoitus riitti laskennallisesti lainojen hoitamiseen.

### **Lainanhoitokate**

= (vuosikate + korkokulut) / (korkokulut + todelliset lainanlyhennykset).

Tunnusluku kertoo kunnan tulorahoituksen riittävyyden vieraan pääoman korkojen ja lyhennysten maksuun. Tulorahoitus riittää lainojen hoitoon, jos tunnusluvun arvo on 1 tai suurempi. Jos tunnusluvun arvo on alle 1, joudutaan vieraan pääoman hoitoon ottamaan lisälainaa, realisoimaan kunnan omaisuutta tai vähentämään rahavaroja.

Soinin kunnan lainanhoitokate 2023 oli **1,64**. Tulorahoitus siis riitti lainojen hoitoon.

### **Kassan riittävyys (pv)**

= 365 pv \* rahavarat 31.12 / kassasta maksut tilikaudella.

Kunnan maksuvalmiutta kuvataan kassan riittävyytenä päivissä. Tunnusluku ilmaisee, monenko päivän kassasta maksut voidaan kattaa kunnan rahavaroilla. Soinin kunnan kassan riittävyys oli **76 päivää** 31.12.2023. (Vuosi sitten 25 päivää)

Maksuvalmiutta voidaan kuvata myös maksuvalmiussuhteella (Quick ratio). Maksuvalmiussuhde kertoo, miten hyvin lyhytaikaisesti sidotuilla varoilla pystytään kattamaan lyhytaikaiset velat. Tunnusluvun luokitusasteikko on: yli 1 hyvä, 0,5–1 tyydyttävä ja alle 0,5 heikko. Soinin kunnan Quick ratio-luku oli 31.12.2023 **0,8** eli tyydyttävä.

## RAHOITUSASEMA JA SEN MUUTOKSET

Kunnan rahoituksen rakennetta kuvataan taseen ja siitä laskettavien tunnuslukujen avulla. Taseesta laskettavat tunnusluvut kuvaavat kunnan omavaraisuutta, rahoitusvarallisuutta ja velkaisuutta.

TASE 31.12			
	2023	2022	Muutos
<b>PYSYVÄT VASTAAVAT</b>			
<b>Aineettomat hyödykkeet</b>			
Aineettomat oikeudet	13 855,24	21 361,84	-7 506,60
Muut pitkävaikutteiset menot	0,00	0,00	0,00
<b>Aineettomat hyödykkeet</b>	<b>13 855,24</b>	<b>21 361,84</b>	-7 506,60
<b>Aineelliset hyödykkeet</b>			
Maa- ja vesialueet	1 359 962,17	1 292 387,11	67 575,06
Rakennukset	5 262 162,78	5 472 442,15	-210 279,37
Kiinteät rakenteet ja laitteet	1 830 657,12	1 879 055,10	-48 397,98
Koneet ja kalusto	201 523,65	153 574,46	47 949,19
Muut aineelliset hyödykkeet	8 423,70	8 423,70	0,00
Ennakkomaksut ja keskener.hankinn.	128 443,61	27 008,20	101 435,41
<b>Aineelliset hyödykkeet</b>	<b>8 791 173,03</b>	<b>8 832 890,72</b>	-41 717,69
<b>Sijoitukset</b>			0,00
Osakkeet ja osuudet	6 033 153,10	7 299 364,73	-1 266 211,63
Osakkuusyhteisöosuudet	54 000,00	54 000,00	0,00
Muut lainasaamiset	609 464,45	624 321,83	-14 857,38
<b>Sijoitukset</b>	<b>6 696 617,55</b>	<b>7 977 686,56</b>	-1 281 069,01
<b>PYSYVÄT VASTAAVAT</b>	<b>15 501 645,82</b>	<b>16 831 939,12</b>	-1 330 293,30
<b>TOIMEKSIANTOJEN VARAT</b>			0,00
Muut toimeksiantojen varat	24 890,75	29 793,79	-4 903,04
<b>TOIMEKSIANTOJEN VARAT</b>	<b>24 890,75</b>	<b>29 793,79</b>	-4 903,04
<b>VAIHTUVAT VASTAAVAT</b>			0,00
<b>Saamiset</b>			0,00
Pitkäaikaiset saamiset			0,00
Lainasaamiset	400 000,00	400 000,00	0,00
Muut saamiset	31 690,00	31 690,00	0,00
<b>Pitkäaikaiset saamiset</b>	<b>431 690,00</b>	<b>431 690,00</b>	<b>0,00</b>
Lyhytaikaiset saamiset			0,00
Myyntisaamiset	298 567,09	427 411,15	-128 844,06
Lainasaamiset	24 935,00	48 075,00	-23 140,00
Muut saamiset	105 794,61	43 779,72	62 014,89
Siirtosaamiset	38 583,93	116 667,94	-78 084,01
<b>Lyhytaikaiset saamiset</b>	<b>467 880,63</b>	<b>635 933,81</b>	-168 053,18
<b>Saamiset</b>	<b>899 570,63</b>	<b>1 067 623,81</b>	-168 053,18
<b>Rahoitusarvopaperit</b>			0,00
Osakkeet ja osuudet	197 496,33	213 226,40	-15 730,07
<b>Rahoitusarvopaperit</b>	<b>197 496,33</b>	<b>213 226,40</b>	-15 730,07

Rahat ja pankkisaamiset	1 809 672,09	1 121 790,05	687 882,04
<b>VAIHTUVAT VASTAAVAT</b>	2 906 739,05	2 402 640,26	504 098,79
	<b>18 433 275,62</b>	<b>19 264 373,17</b>	-831 097,55

	2023	2022	Muutos
<b>VASTATTAVAA</b>			
<b>OMA PÄÄOMA</b>			
Peruspääoma	4 825 229,52	6 161 085,60	-1 335 856,08
Muut omat rahastot	6 575,38	6 575,38	0,00
Edellisten tilikausien yli-/alijäämä *	4 472 453,79	3 779 836,06	692 617,73
Tilikauden yli-/alijäämä	1 234 569,84	692 617,73	541 952,11
<b>OMA PÄÄOMA</b>	<b>10 538 828,53</b>	<b>10 640 114,77</b>	-101 286,24
<b>TOIMEKSIANTOJEN PÄÄOMAT</b>			
Valtion toimeksiannot	0,00	0,00	0,00
Muut toimeksiantojen pääomat	92 074,38	29 793,79	62 280,59
<b>TOIMEKSIANTOJEN PÄÄOMAT</b>	<b>92 074,38</b>	<b>29 793,79</b>	62 280,59
<b>VIERAS PÄÄOMA</b>			
<b>Pitkäaikainen</b>			
Lainat rahoitus- ja vakuutuslaitoksilta	4 461 746,00	5 460 748,00	-999 002,00
Lainat julkisyhteisöiltä	102 331,04		
Liittymismaksut ja muut	494 739,78	484 739,78	10 000,00
<b>Pitkäaikainen vieras pääoma</b>	<b>5 058 816,82</b>	<b>5 945 487,78</b>	-886 670,96
<b>Lyhytaikainen</b>			
Joukkovelkakirjalainat	0,00	0,00	0,00
Lainat rahoitus- ja vakuutuslaitoksilta	999 002,00	1 152 340,00	-153 338,00
Muiden luotonantajien lainojen lyhenn.	8 204,48		
Saadut ennakot	241 989,04	208 592,93	33 396,11
Ostovelat	560 122,29	450 342,90	109 779,39
Muut velat	85 095,93	94 063,49	-8 967,56
Siirtovelat	849 142,15	743 637,51	105 504,64
<b>Lyhytaikainen vieras pääoma</b>	<b>2 743 555,89</b>	<b>2 648 976,83</b>	94 579,06
<b>VIERAS PÄÄOMA</b>	<b>7 802 372,71</b>	<b>8 594 464,61</b>	-792 091,90
<b>VASTATTAVAA</b>	<b>18 433 275,62</b>	<b>19 264 373,17</b>	-831 097,55

<b>TASEEN TUNNUSLUVUT</b>		
	2023	2022
Omavaraisuusaste %	57,9	54,6
Suhteellinen velkaantuneisuus %	78,5	44,9
Kertynyt yli-/alijäämä (1000 €)	5707	4 472
Kertynyt yli-/alijäämä, €/asukas	3049	2 303
Lainakanta 31.12. (1000 €)	5571	6 610
Lainat €/asukas	2976	3 404
Lainat ja vuokravastuut 31.12. (1000 €)	5613	6 708
Lainat ja vuokravastuut €/asukas	2998	3 454
Lainasaamiset 31.12. (1000 €)	609	624

Asukasmäärä	1872	1942
-------------	------	------

### Omavaraisuusaste, %

=  $100 * (\text{oma pääoma} + \text{poistoero ja vapaaehtoiset varaukset}) / (\text{koko pääoma} - \text{saadut ennakot})$ .

Kaavassa koko pääoma tarkoittaa taseen vastattavien loppusummaa. Omavaraisuusaste mittaa kunnan vakavaraisuutta, alijäämän sietokykyä ja kykyä selviytyä sitoumuksista pitkällä aikavälillä. Omavaraisuuden hyvänä tavoitetasona voidaan pitää 70 %:n omavaraisuutta. 50 % tai sitä alempi omavaraisuusaste merkitsee kuntataloudessa merkittävän suurta velkarasitetta.

Soinin kunnan omavaraisuusaste 31.12.2023 oli **57,9 %**, joka on alle tavoitetason ja **lähellä merkittävän suurta velkarasitetta**. Luvussa kuitenkin parannusta edellisvuoteen 0,3 %-yksikköä.

### Suhteellinen velkaantuneisuus, %

=  $100 * (\text{vieras pääoma} - \text{saadut ennakot}) / \text{käyttötulot}$ .

Tunnusluku kertoo, kuinka paljon kunnan käyttötuloista tarvittaisiin vieraan pääoman takaisinmaksuun. Käyttötulot muodostuvat tilikauden toimintatuloista, verotuloista ja käyttötalouden valtionosuuksista. Mitä pienempi velkaantuneisuuden tunnusluvun arvo on, sitä paremmat mahdollisuudet kunnalla on selviytyä velan takaisinmaksusta tulorahoituksella.

Soinin kunnan suhteellinen velkaantuneisuus 31.12.2023 oli **78,5 %** kun se edellisvuonna oli 44,9 %. Suuri kasvu johtuu valtionosuuksien ja verotulojen rajusta muutoksesta.

### Kertynyt ylijäämä (alijäämä)

= edellisten tilikausien ylijäämä (alijäämä) + tilikauden ylijäämä (alijäämä).

Luku osoittaa paljonko kunnalla on kertynyttä ylijäämää tulevien vuosien liikkumavarana, taikka paljonko kertynyttä alijäämää on katettavana tulevina vuosina.

**Kertynyt ylijäämä (alijäämä) euroa/asukas** osoittaa asukaskohtaisen kertyneen ylijäämän tai katettavan alijäämän määrän. Asukasmääränä käytetään tilinpäätösvuoden päättymispäivän asukaslukua.

Soinin kunnan kertynyt ylijäämä 31.12.2023 oli **5 707 023,63** euroa, joka tekee **3 049** euroa/asukas.

### Lainakanta 31.12

= vieras pääoma – (saadut ennakot + ostovelat + siirtovelat + muut velat).

Kunnan lainakannalla tarkoitetaan korollista vierasta pääomaa. Lainakantaan lasketaan tällöin koko vieras pääoma vähennettynä saaduilla ennakoilla sekä osto- siirto- ja muilla veloilla.

**Lainakanta 31.12. euroa/asukas** lasketaan jakamalla edellä mainittu lainakanta tilinpäätösvuoden päättymispäivän mukaisella asukasmäärällä.

Soinin kunnan lainakanta 31.12.2023 oli **5 571 284** euroa, joka on asukasta kohden **2 976** euroa.

### Lainat ja vuokravastuut 31.12.

= vieras pääoma – (saadut ennakot + ostovelat + siirtovelat + muut velat) + vuokravastuut.

Lainat ja vuokravastuut saadaan lisäämällä lainakantaan vuokravastuiden määrä.

Asukaskohtainen luku saadaan jakamalla em. lainojen ja vuokravastuiden summa tilinpäätösvuoden päättymispäivän mukaisella asukasmäärällä. Vuokravastuut on esitetty tarkemmin tilinpäätöksen liitetiedoissa.

Soinin kunnan lainat ja vuokravastuut 31.12.2023 olivat yhteensä 5 612 846 euroa ja 2 998 euroa/asukas.

### Lainasaamiset 31.12.

Lainasaamisilla tarkoitetaan pysyviin vastaaviin merkittyjä antolainoja kunnan omistamien ja muiden yhteisöjen investointien rahoittamiseen.

Soinin kunnan lainasaamiset 31.12.2023 olivat **609 464,45** euroa.

<b>KUNNAN KOKONAISTULOT JA MENOT (U)</b>		
	<b>2023</b>	<b>2022</b>
<b>TULOT</b>		
Toiminta		
Toimintatuotot	2 681 752	2 855 726
Verotulot	4 807 775	7 265 022
Valtionosuudet	2 135 527	8 545 320
Korkotuotot	7 945	6 206
Muut rahoitustuotot	44 564	50 017
Satunnaiset tuotot	32 317	0
Tulorahoituksen korjauserät		
- Pysyvien vastaavien hyödykkeiden luovutusvoitot	-12 237	-262
Investoinnit		
Rahoitusosuudet investointimenoihin	4 500	0
Pysyvien vastaavien hyödykkeiden luovutustulot	18 462	5 050
Rahoitustoiminta		
Antolainasaamisten vähennykset	14 857	1 845
Antolainasaamisten lisäys	0	
Pitkäaikaisten lainojen lisäys	102 331	2 500 000
Lyhytaikaisten lainojen lisäys	0	0
Oman pääoman lisäykset	0	0
<b>Kokonaistulot yhteensä</b>	<b>9 837 793</b>	<b>21 228 924</b>
<b>MENOT</b>		
Toiminta		
Toimintakulut	7 780 849	17 415 608
Korkokulut	122 234	37 143
Muut rahoituskulut	41 764	34 348
Satunnaiset kulut	0	0
Tulorahoituksen korjauserät		

- Pakollisten varausten lis./väh.	0	0
- Pysyvien vast. hyöd. Luovutustappiot	0	-289
<b>Investoinnit</b>		
Investointimenot	572 672	405 568
<b>Rahoitustoiminta</b>		
Antolainasaamisten lisäykset	0	0
Pitkäaikaisten lainojen vähennys	1 144 136	1 179 297
Lyhytaikaisten lainojen vähennykset	0	2 500 000
Oman pääoman vähennykset	0	0
<b>Kokonaismenot yhteensä</b>	<b>9 661 653</b>	<b>21 571 675</b>
<b>Täsmäytys:</b>		
Kokonaistulot-Kokonaismenot	-176 140	342 751
Muut maksuvalmiuden muutokset-Rahavarojen muutos	-176 140	342 751

## KUNTAKONSERNIN TOIMINTA JA TALOUS

Kuntakonsernin muodostavat kunta ja sen tytäryhteisöt. Tytäryhteisöjä ovat yhteisöt, joissa kunnalla on kirjanpitolain mukaisesti määräysvalta. Kuntakonsernia tulee johtaa kokonaisuutena kuntakonsernin kokonaisedun näkökulmasta ja strategisten tavoitteiden mukaisesti.

YHDISTELMÄ KONSERNITILINPÄÄTÖKSEEN SISÄLTYVISTÄ YHTEISÖISTÄ		
	Yhdistely konsernitilinpäätökseen	
	Yhdistetty (kpl)	Ei yhdistetty ( kpl)
Tytäryhteisöt		
Yhtiöt		
Kiinteistö- ja asuntoyhtiöt	4	0
Kunnallista liiketoimintaa harjoittavat yhtiöt	0	0
Muut yhtiöt	0	0
Osuuskunnat	0	0
Yhdistykset	0	0
Säätiöt	0	0
Kuntayhtymät	2	0
Osakkuusyhteisöt	1	0
Muut omistusyhteisyhteisöt	0	0
<b>Yhteensä</b>	<b>7</b>	<b>0</b>

Edelliseen vuoteen nähden kuntakonsernissa on nyt mukana kolme kuntayhtymää vähemmän. Sote-uudistuksen myötä konsernista ovat poistuneet Etelä-Pohjanmaan sairaanhoitopiiri, Eskoon Sosiaalipalvelujen kuntayhtymä sekä Kuusiokuntien sosiaali- ja terveystyöntekijäyhtymä.

Kuntalaissa (410/2015) on säännökset kuntakonsernista ja kunnallisista liikelaitoksista. Kunnan, joka 16a §:n tarkoittamalla tavalla muodostaa tytäryhteisöineen kuntakonsernin, tulee laatia konsernitilinpäätös. Konsernitilinpäätöksen laadintavellisuus koskee kuntaa, jolla on yksi tai useampia tytäryhteisöjä. Kuntalain 47 §:ssä säädetään kunnan tytäryhteisöjen toiminnasta ja konserniohjeesta:

Omistajaohjauksella on huolehdittava siitä, että kunnan tytäryhteisön toiminnassa otetaan huomioon kuntakonsernin kokonaisuus.

Kunnan tytäryhteisön hallituksen kokoonpanossa on otettava huomioon yhteisön toimialan edellyttämä riittävä talouden ja liiketoiminnan asiantuntemus.

Kuntalain 48 §:n mukaan kunnan konsernijohtoon kuuluvat kunnanhallitus, kunnanjohtaja ja muut hallintosäännössä määrätyt viranomaiset. Hallintosäännössä määrätään konsernijohtoon tehtävistä ja toimivallan jaosta.

Konsernijohto vastaa kuntakonsernissa omistajaohjauksen toteuttamisesta sekä konsernivalvonnan järjestämisestä, jollei hallintosäännössä toisin määrätä.

**Soinin kunnan hallintosäännössä määrätään konserniasioista seuraavasti:**

#### **Konserniohjaus ja sopimusten hallinta**

Kuntakonsernin muodostavat kunta ja sen tytäryhteisöt. Tytäryhteisöjä ovat yhteisöt, joissa kunnalla on kirjanpitolain mukaisesti määräysvalta. Myös kunnan määräysvallassa olevat säätiöt kuuluvat kuntakonserniin. Kuntakonsernia tulee johtaa kokonaisuutena kuntakonsernin kokonaisedun näkökulmasta ja strategisten tavoitteiden mukaisesti.

#### **Konsernijohto**

Kunnan konsernijohtoon kuuluvat kunnanhallitus, kunnanjohtaja ja osastopäälliköt vastualueidensa yhteisöjen osalta.

#### **Konsernijohtoon tehtävät ja toimivallan jako**

1. vastaa omistajapolitiikan, omistajaohjauksen periaatteiden ja konserniohjeen kehittämisestä ja valmistelusta valtuustolle
2. vastaa omistajaohjauksen toteuttamisesta ja organisoii konsernijohtamisen ja konsernivalvonnan
3. määrää konsernijohtoon kuuluvien viranhaltijoiden tytäryhteisö- ja osakkuusyhteisökohtaisen työnjaon
4. antaa valtuustolle vuosittain raportin yhtiöiden tavoitteiden toteutumisesta ja taloudellisen aseman kehityksestä sekä arvion tulevasta kehityksestä ja riskeistä.

Kunnanjohtajan tehtävänä on toimia konsernin johtajana ja aktiivisella omistajaohjauksella myötävaikuttaa ohjattavakseen määrättyjen yhtiöiden hallintoon ja toimintaan.

Vastuuviranhaltijoiden tehtävänä on aktiivisella omistajaohjauksella myötävaikuttaa ohjattavakseen määrättyjen yhtiöiden hallintoon ja toimintaan.

#### **Selonteko konsernivalvonnan järjestämisestä**

Soinin kunnalla on kaksi kunnan 100 %:sti omistamaa tytäryhteisöä; Soinin Vuokratalot Oy ja Kuninkaanjoen Teollisuuskiinteistöt Oy.

Muita omistuksia ovat; Kiinteistö Oy Soinin Liikekeskus (omistusosuus 93,89 %), Kiinteistö Oy Soinin Kombi (omistusosuus on 87,39 %) ja Soinin Teollisuustilat Oy (omistusosuus 46,25 %).

Soinin Vuokratalot Oy omistaa Soinin keskustassa viisi vuokrataloyhtiötä, asuntojen on yhteensä 64. Soinin Vuokratalot Oy:n isännöinti hoidetaan kunnan keskushallinnossa. Yhtiön kirjanpidon on hoitanut Karatili Oy/Kari Ojala. Tilintarkastajana toimii BDO Audiator Oy/Tuula Ylikangas.

Kuninkaanjoen Teollisuuskiinteistöt Oy hallinnoi teollisuuskiinteistöä, jossa toimii Oy Kohiwood Ltd.

Kiinteistö Oy Soinin Kombin ja Soinin Teollisuustilat Oy:n sekä Kiinteistö Oy Soinin Liikekeskuksen tiloissa on kunnan oman toiminnan lisäksi eri yrityksiä vuokraisina.



Käytännön järjestelyt on hoidettu niin, että kunta laskuttaa vuokrat yrittäjiltä ja maksaa kulut yhtiöille yhtiövastikkeena.

Kuninkaanjoen Teollisuuskiinteistöt Oy:n ja Kiinteistö Oy Kombin kirjanpidon, muun hallinnon ja isännöinnin on 1.1.2023 alkaen hoitanut Soinin Vuokratalot Oy, isännöitsijänä Auli Peltokangas. Vuodesta 2018 alkaen yhtiöissä on toiminut tilintarkastajana BDO Audiator Oy / Tuula Ylikangas.

Kiinteistö Oy Soinin Liikekeskuksen kirjanpidon, muun hallinnon ja isännöinnin on 1.1.2023 alkaen hoitanut Soinin Vuokratalot Oy, isännöitsijänä Auli Peltokangas. Tilintarkastajana tilikaudesta 2023 alkaen toimii BDO Audiator Oy / Tuula Ylikangas.

Soinin Teollisuustilat Oy:n kirjanpidon, muun hallinnon ja isännöinnin on hoitanut Soinin Vuokratalot Oy, isännöitsijänä Auli Peltokangas. Tilintarkastajana on toiminut Juha Salo, varalla Kalevi Saarinen.

### Keskeiset johtopäätökset ja valvonnan kehittäminen

Johtopäätöksenä voidaan todeta, että sisäinen valvonta on Soinin kuntakonsernissa hoidettu asianmukaisesti ja riittävällä kattavuudella. Tärkeää on, että seuranta jatkuu vähintään nykyisellä tasolla ja uudet viranhaltijat ym. asianosaiset saatetaan tietoiseksi sisäisen valvonnan menettelytavoista. Mikäli toiminta yhtiöissä jatkuu ennallaan ovat nykyiset valvontatoimet riittäviä. Jos yhtiöiden toimintoihin tulee muutoksia, täytyy sisäisen valvonnan muuttaa toimintatapaan tilannetta vastaavaksi.

<b>SOININ KONSERNI</b>	<b>KONSERNITULOSLASKELMA</b>	
Ulkoinen		
<b>TULOSLASKELMA</b>	<b>2023</b>	<b>2022</b>
Toimintatuotot	3 147 201,04	16 894 805,90
Toimintakulut	-8 197 392,01	-31 081 504,16
Osuus osakkuusyht.voitosta/tappiosta	-324,56	197,19
<b>Toimintakate</b>	<b>-5 050 515,53</b>	<b>-14 184 479,07</b>
Verotulot	4 807 774,75	7 265 022,22
Valtionosuudet	2 301 628,97	8 713 498,49
Rahoitustuotot ja -kulut		
Korkotuotot	8 791,18	7 165,23
Muut rahoitustuotot	50 063,38	69 854,84
Korkokulut	-131 776,35	-72 423,97
Muut rahoituskulut	-44 205,78	-60 347,54
Rahoitustuotot ja -kulut	-117 127,57	-55 751,44
<b>Vuosikate</b>	<b>1 941 760,62</b>	<b>1 736 268,20</b>
Poistot ja arvonalentumiset		
Suunnitelman mukaiset poistot	-700 221,26	-1 150 803,30
Arvonalentumiset	0,00	0,00
Poistot ja arvonalentumiset	-700 221,26	-1 150 803,30
Satunnaiset erät	72 170,63	
<b>Tilikauden tulos</b>	<b>1 313 709,99</b>	<b>585 464,90</b>
Tilinpäätössiirrot	0,00	0,00
Tilikauden verot	-194,26	-546,55

Laskennalliset verot	-10 803,00	1 126,87
Vähemmistöosuudet	8 042,98	14 837,33
<b>Tilikauden yli- / alijäämä</b>	<b>1 310 755,71</b>	<b>600 882,55</b>

<b>KONSERNITULOSLASKELMAN TUNNUSLUVUT</b>		
	<b>2023</b>	<b>2022</b>
<b>Toimintatuotot prosenttia toimintakuluista</b>	<b>38,39</b>	<b>54,36</b>
<b>Vuosikate prosenttia poistoista</b>	<b>277,31</b>	<b>150,87</b>
<b>Vuosikate €/asukas</b>	<b>1037</b>	<b>894</b>
<b>Asukasmäärä</b>	<b>1872</b>	<b>1942</b>

**Toimintakate** on toimintatuottojen ja -kulujen erotus, joka osoittaa verorahoituksen osuuden toiminnan kuluista. Maksurahoituksen osuutta toimintamenoista kuvataan tunnusluvulla, joka lasketaan kaavasta:

**Toimintatuotot prosenttia toimintakuluista**

= 100 \* toimintatuotot / (toimintakulut – valmistus omaan käyttöön)

Soinin konsernin toimintatuotot prosenttia toimintakuluista 2023 olivat **38,39** %.

**Vuosikate prosenttia poistoista**

Vuosikate osoittaa konsernin tulorahoituksen, joka jää käytettäväksi investointeihin, sijoituksiin ja lainan lyhennyksiin. Vuosikate on keskeinen kateluku arvioitaessa tulorahoituksen riittävyyttä. Perusoletus on, että mikäli vuosikate on vähintään poistojen suuruinen, on konsernin tulorahoitus riittävä. Vuonna 2023 Soinin kuntakonsernin vuosikate suhteessa poistoihin on **277,31** %.

**Vuosikate euroa/asukas** on tunnusluku, jota käytetään tulorahoituksen riittävyyden arvioinnissa. Konsernikohtainen tavoitearvo saadaan jakamalla vuotuinen investointitaso asukasmäärällä. Vuonna 2023 vuosikate euroa/asukas on **1037** euroa/asukas.

<b>SOININ KONSERNI</b>	<b>RAHOITUSLASKELMA</b>	
	<b>2023</b>	<b>2022</b>
<b>TOIMINNAN JA INVESTOINTIEN NETTORAHAVIRTA</b>		
<b>TULORAHOITUS</b>		
Vuosikate	1 941 760,62	1 736 268,20
Satunnaiset erät	72 170,63	0,00
Tilikauden verot	-194,26	-546,55
<b>TULORAHOITUKSEN KORJAUSERÄT</b>		
Pakolliset varaukset	0,00	-28 786,87
Muut oikaisut	-52 340,03	-170,12
<b>TULORAHOITUKSEN KORJAUSERÄT</b>	<b>-52 340,03</b>	<b>-28 956,99</b>
<b>TULORAHOITUS</b>	<b>1 961 396,96</b>	<b>1 706 764,66</b>
<b>INVESTOINNIT</b>		
Pysyvien vastaavien investoinnit	-613 537,67	-712 320,53
Rahoitusosuudet investointeihin	7 370,57	2 736,21
<b>PYSYVIEN VASTAAVIEN MYYNTITULOT</b>		
Pysyvien vastaavien varsin.myyntitulot	271 621,46	5 139,61
Pysyvien vastaavien myyntivoitot/tappiot	51 467,36	-27,06

PYSYVIEN VASTAAVIEN MYYNTITULOT	323 088,82	5 112,55
INVESTOINNIT	-283 078,28	-704 471,77
TOIMINNAN JA INVESTOINTIEN NETTORAHAVIRTA	1 678 318,68	1 002 292,89
RAHOITUKSEN RAHAVIRTA		
ANTOLAINAUKSEN MUUTOKSET		
Antolainasaamisten lisäys	0,00	-1 396 604,33
Antolainasaamisten vähennys	37 997,38	1 729 626,53
ANTOLAINAUKSEN MUUTOKSET	37 997,38	333 022,20
LAINAKANNAN MUUTOKSET		
Pitkäaikaisten lainojen lisäys	124 731,04	2 969 445,91
Pitkäaikaisten lainojen vähennys	-1 561 372,44	-1 679 750,63
Lyhytaikaisten lainojen muutos	0,00	-2 461 276,87
LAINAKANNAN MUUTOKSET	-1 436 641,40	-1 171 581,59
OMAN PÄÄOMAN MUUTOKSET	-137 321,21	-398 471,63
MUUT MAKSUVALMIUDEN MUUTOKSET		
Toimeksiantojen varojen ja pääomien muut.	67 107,50	-58 646,68
Vaihto-omaisuuden muutokset	-3 640,14	8 149,86
Pitkäaikaisten saamisten muutos	0,00	-99 913,21
Lyhytaikaisten saamisten muutos	555 930,46	297 237,13
Korottomien velkojen muutos	-33 823,13	388 933,98
MUUT MAKSUVALMIUDEN MUUTOKSET	585 574,69	535 761,08
RAHOITUKSEN RAHAVIRTA	-950 390,54	-701 269,94
KASSAVAROJEN MUUTOS	727 928,14	301 022,95
RAHAVARAT 31.12	2 424 236,00	2 188 542,34
RAHAVARAT 1.1	1 696 307,86	1 862 215,82
RAHAVAROJEN MUUTOS	727 928,14	326 326,52

RAHOITUSLASKELMAN TUNNUSLUVUT		
	2023	2022
<b>Toiminnan ja investointien rahavirran kertymä 5 vuodelta (1000 €)</b>	<b>4124</b>	<b>1 963</b>
<b>Investointien tulorahoitus-%</b>	<b>320,3</b>	<b>240,5</b>
<b>Laskennallinen lainanhoitokate</b>	<b>2,24</b>	<b>1,2</b>
<b>Lainanhoitokate</b>	<b>1,7</b>	<b>1,1</b>
<b>Kassan riittävyys, pv</b>	<b>87</b>	<b>19</b>

Toiminnan ja investointien rahavirta itsessään on jo tunnusluku, joka ilmaisee, kuinka paljon rahavirrasta jää nettoantolainaukseen, lainojen lyhennyksiin ja kassan vahvistamiseen. Negatiivinen määrä ilmaisee sen, että menoja joudutaan kattamaan vähentämällä olemassa olevia kassavaroja tai ottamalla lainaa. Viiden vuoden kertymän avulla voidaan seurata investointien omarahoituksen toteutumista pitemmällä aikavälillä. Omarahoitusvaatimus täyttyy, jos kertymä on positiivinen. Soinin konsernin toiminnan ja investointien rahavirran kertymä viideltä vuodelta on **4 123 670** euroa.

### **Investointien tulorahoitus-%**

=  $100 * \text{vuosikate} / \text{investointien omahankintameno}$

Tunnusluku kertoo, kuinka paljon investointien omahankintamenoista on rahoitettu tulorahoituksella. Tunnusluku vähennettynä sadasta osoittaa prosenttiosuuden, mikä on jäänyt rahoitettavaksi pääomarahoituksella eli pysyvien vastaavien hyödykkeiden myynnillä, lainalla tai rahavarojen määrää vähentämällä.

Soinin konsernin investointien tulorahoitusprosentti 2023 on **320,3** %.

### **Laskennallinen lainanhoitokate**

=  $(\text{vuosikate} + \text{korkokulut}) / (\text{korkokulut} + \text{laskennalliset lainanlyhennykset})$  Tunnusluku kuvaa lainanhoitoon käytettävissä olevan tulorahoituksen ja laskennallisten lainanlyhennysten sekä korkojen suhdetta eli kykyä hoitaa lainoista aiheutuvia velvoitteita. Laskennallinen lainanhoitokate lasketaan kaavalla, jossa tuloslaskelman vuosikatteeseen lisätään korkokulut ja jossa saatu summa jaetaan korkokulujen ja laskennallisten lainanlyhennysten summalla. Laskennalliset lainanlyhennykset saadaan jakamalla konsernitaseen lainat kahdeksalla, mikä kuvaa oletettua jäljellä olevaa laina-aikaa. Lainoihin luetaan korolliset pitkäaikaiset ja lyhytaikaiset lainat, kuten kuntatodistukset.

Tulorahoitus riittää lainojen hoitoon, jos tunnusluvun arvo on 1 tai suurempi. Kun tunnusluvun arvo on alle 1, joudutaan vieraan pääoman hoitoon ottamaan lisälainaa, realisoimaan konsernin omaisuutta tai vähentämään rahavaroja. Luotettavan kuvan konsernin lainanhoitokyvystä saa tarkastelemalla tunnuslukua useamman vuoden jaksolla. Konsernin lainanhoitokyky on hyvä, kun tunnusluvun arvo on yli 2, tyydyttävä, kun tunnusluku on 1–2 ja heikko, kun tunnusluvun arvo jää alle yhden.

Konsernitilinpäätöksen laskennallista lainanhoitokatetta käytetään yhtenä tunnuslukuna kuntalain 118 §:n mukaisessa kunnan erityisen vaikean taloudellisen aseman arvioinnissa. Kuntalain 118 §:n mukainen tunnusluvun raja-arvo on **0,8**.

Soinin konsernin laskennallinen lainanhoitokate on **2,2**.

### **Lainanhoitokate**

=  $(\text{vuosikate} + \text{korkokulut}) / (\text{korkokulut} + \text{lainan lyhennykset})$

Lainanhoitokate kertoo konsernin tulorahoituksen riittävyyden vieraan pääoman korkojen ja lyhennysten maksuun. Tulorahoitus riittää lainojen hoitoon, jos tunnusluvun arvo on 1 tai suurempi. Jos tunnusluvun arvo on alle 1, joudutaan vieraan pääoman hoitoon ottamaan lisälainaa, realisoimaan konsernin omaisuutta tai vähentämään rahavaroja.

Jos konsernin lainakannasta enemmän kuin 20 % on kertalyhenteisiä lainoja, otetaan lyhennyksen määräksi tunnuslukua laskettaessa laskennallinen vuosilyhennys, joka saadaan jakamalla lainakanta kahdeksalla. Soinin konsernin lainakannasta on vuoden 2021 lopussa kertalyhenteisiä 19,28 %, joten vuosilyhennykset otetaan huomioon todellisina laskettaessa tunnuslukua.

Soinin konsernin lainanhoitokate oli **1,7**.

### **Maksuvalmius**

**Kassan riittävyys (pv)** – tunnusluku ilmaisee, monenko päivän kassasta maksut voidaan kattaa konsernin rahavaroilla. Rahavarioihin lasketaan rahoitusarvopaperit sekä rahat ja pankkisaamiset.

Kassan riittävyys Soinin konsernissa 31.12.2022 oli **87** päivää.

SOININ KONSERNI	KONSERNITASE 31.12		
	2023	2022	Muutos
<b>VASTAAVAA</b>			
<b>PYSYVÄT VASTAAVAT</b>			
<b>Aineettomat hyödykkeet</b>			
Aineettomat oikeudet	89 246,02	233 510,94	-144 264,92
Muut pitkävaikutteiset menot	0,00	0,00	0,00
<b>Aineettomat hyödykkeet</b>	<b>89 246,02</b>	<b>233 510,94</b>	<b>-144 264,92</b>
<b>Aineelliset hyödykkeet</b>			
Maa- ja vesialueet	1 461 936,65	1 500 990,42	-39 053,77
Rakennukset	10 361 524,02	14 944 121,71	-4 582 597,69
Kiinteät rakenteet ja laitteet	1 831 378,58	2 058 464,47	-227 085,89
Koneet ja kalusto	302 125,31	667 670,35	-365 545,04
Muut aineelliset hyödykkeet	64 920,76	77 120,57	-12 199,81
Ennakkomaksut ja keskener.hankinn.	164 114,87	151 602,44	12 512,43
<b>Aineelliset hyödykkeet</b>	<b>14 186 000,19</b>	<b>19 399 969,96</b>	<b>-5 213 969,77</b>
<b>Sijoitukset</b>			<b>0,00</b>
Osakkeet ja osuudet	1 313 915,74	1 459 202,63	-145 286,89
Muut lainasaamiset	345 403,74	363 221,12	-17 817,38
Muut saamiset	0,00	1 054,13	-1 054,13
<b>Sijoitukset</b>	<b>1 659 319,48</b>	<b>1 823 477,88</b>	<b>-164 158,40</b>
<b>PYSYVÄT VASTAAVAT</b>	<b>15 934 565,69</b>	<b>21 456 958,78</b>	<b>-5 522 393,09</b>
<b>TOIMEKSIANTOJEN VARAT</b>			<b>0,00</b>
Valtion toimeksiannot	0,00	0,00	0,00
Muut toimeksiantojen varat	79 561,12	86 251,52	-6 690,40
<b>TOIMEKSIANTOJEN VARAT</b>	<b>79 561,12</b>	<b>86 251,52</b>	<b>-6 690,40</b>
<b>VAIHTUVAT VASTAAVAT</b>			
Vaihto-omaisuus			
Aineet ja tarvikkeet	12 662,51	176 734,49	-164 071,98
<b>Vaihto-omaisuus</b>	<b>12 662,51</b>	<b>176 734,49</b>	<b>-164 071,98</b>
<b>Saamiset</b>			
Pitkäaikaiset saamiset			
Muut saamiset	31 772,08	32 028,12	-256,04
<b>Pitkäaikaiset saamiset</b>	<b>31 772,08</b>	<b>32 028,12</b>	<b>-256,04</b>
Lyhytaikaiset saamiset	470 762,70		
Siirtosaamiset	0,00	90 142,21	-90 142,21
<b>Lyhytaikaiset saamiset</b>	<b>470 762,70</b>	<b>1 850 838,85</b>	<b>-1 380 076,15</b>
<b>Saamiset</b>	<b>502 534,78</b>	<b>1 882 866,97</b>	<b>-1 380 332,19</b>
<b>Rahoitusarvopaperit</b>			
Muut arvopaperit	60 112,63	58 754,15	1 358,48
<b>Rahoitusarvopaperit</b>	<b>257 608,96</b>	<b>271 980,55</b>	<b>-14 371,59</b>
<b>Rahat ja pankkisaamiset</b>	<b>2 166 627,04</b>	<b>1 914 061,80</b>	<b>252 565,24</b>
<b>VAIHTUVAT VASTAAVAT</b>	<b>2 939 433,29</b>	<b>4 245 643,81</b>	<b>-1 306 210,52</b>
<b>VASTAAVAA</b>	<b>18 953 560,10</b>	<b>25 788 854,11</b>	<b>-6 835 294,01</b>

VASTATTAVAA	2023	2022	Muutos
<b>OMA PÄÄOMA</b>			
Peruspääoma	4 825 211,52	6 161 085,60	-1 335 874,08
Arvonkorotusrahasto	16 263,04	16 263,04	0,00
Muut omat rahastot	434 656,58	484 638,58	-49 982,00
Edellisten tilikausien yli-/alijäämä *	3 208 185,79	2 530 713,35	677 472,44
Tilikauden yli-/alijäämä	1 310 755,71	600 882,55	709 873,16
<b>OMA PÄÄOMA</b>	<b>9 795 072,64</b>	<b>9 793 583,12</b>	1 489,52
<b>VÄHEMMISTÖOSUUDET</b>	<b>258 446,12</b>	<b>308 089,59</b>	-49 643,47
PAKOLLISET VARAUKSET			
Muut pakolliset varaukset	0,00	112 068,08	-112 068,08
<b>PAKOLLISET VARAUKSET</b>	<b>0,00</b>	<b>112 068,08</b>	-112 068,08
TOIMEKSIANTOJEN PÄÄOMAT			
Valtion toimeksiannot	0,00	0,00	0,00
Lahjoitusrahastojen pääomat	92 074,38	29 793,79	62 280,59
Muut toimeksiantojen pääomat	54 356,09	56 879,68	-2 523,59
<b>TOIMEKSIANTOJEN PÄÄOMAT</b>	<b>146 430,47</b>	<b>86 673,47</b>	59 757,00
<b>VIERAS PÄÄOMA</b>			
<b>Pitkäaikainen</b>			
Lainat rahoitus- ja vakuutuslaitoksilta	5 177 105,38	9 973 476,19	-4 796 370,81
Lainat julkisyhteisöiltä	102 331,04	88 894,22	
Saadut ennakot	7 152,00	9 368,18	-2 216,18
Liittymismaksut ja muut velat	494 739,78	484 739,78	10 000,00
Laskennalliset verovelat	10 803,00	16 305,33	-5 502,33
<b>Pitkäaikainen vieras pääoma</b>	<b>5 792 131,20</b>	<b>10 572 783,70</b>	-4 780 652,50
<b>Lyhytaikainen</b>			
Lainat rahoitus- ja vakuutuslaitoksilta	1 067 917,40	1 603 314,71	-535 397,31
Lainat muilta luotonantajilta	8 204,48	32 377,50	
Saadut ennakot	241 989,04	208 592,93	33 396,11
Ostovelat	560 122,29	450 342,90	109 779,39
Muut velat	234 104,31	1 877 390,60	-1 643 286,29
Siirtovelat	849 142,15	743 637,51	105 504,64
<b>Lyhytaikainen vieras pääoma</b>	<b>2 961 479,67</b>	<b>4 915 656,15</b>	-1 954 176,48
<b>VIERAS PÄÄOMA</b>	<b>8 753 610,87</b>	<b>15 488 439,85</b>	-6 734 828,98
<b>VASTATTAVAA</b>	<b>18 953 560,10</b>	<b>25 788 854,11</b>	-6 835 294,01

TASEEN TUNNUSLUVUT		
	2023	2022
Omavaraisuusaste %	52,4	38,3
Suhteellinen velkaantuneisuus %	82,9	46,5
Kertynyt yli-/alijäämä (1000 €)	4519	3 132
Kertynyt yli-/alijäämä, €/asukas	2414	1 613

<b>Lainakanta 31.12. (1000 €)</b>	<b>6356</b>	<b>11 698</b>
<b>Lainat €/asukas</b>	<b>3395</b>	<b>6 024</b>
<b>Lainat+vuokravastuut 31.12. (1000 €)</b>	<b>6448</b>	<b>11 917</b>
<b>Lainat ja vuokravastuut €/asukas</b>	<b>3445</b>	<b>6 136</b>
<b>Lainasaamiset 31.12. (1000 €)</b>	<b>609</b>	<b>624</b>
<b>Asukasmäärä</b>	<b>1872</b>	<b>1942</b>

Konsernitaseesta laskettavat tunnusluvut kuvaavat konserninomavaraisuutta, rahoitusvarallisuutta ja velkaisuutta.

#### **Omavaraisuusaste, %**

=  $100 * (\text{oma pääoma} + \text{vähemmistöosuus} + \text{konsernireservi}) / (\text{koko pääoma} - \text{saadut ennakot})$

Omavaraisuusaste mittaa konsernin vakavaraisuutta, alijäämän sietokykyä ja sen kykyä selviytyä sitoumuksista pitkällä aikavälillä. Omavaraisuuden tavoitetasona voidaan pitää 50 %:n ylittävää omavaraisuutta. Alempi omavaraisuusaste merkitsee kuntakonsernissa merkittävää velkarasitetta. Soinin kuntakonsernin omavaraisuusaste 31.12.2023 oli **52,4 %**.

#### **Suhteellinen velkaantuneisuus, %**

=  $100 * (\text{vieras pääoma} - \text{saadut ennakot}) / \text{käyttötulot}$

Tunnusluku kertoo kuinka paljon konsernin käyttötuloista tarvittaisiin vieraan pääoman takaisinmaksuun. Mitä pienempi velkaantuneisuuden tunnusluvun arvo on, sitä paremmat mahdollisuudet konsernilla on selviytyä velan takaisinmaksusta tulorahoituksella. Soinin kuntakonsernin suhteellinen velkaantuneisuus 31.12.2023 oli 82,9 %.

#### **Kertynyt ylijäämä (alijäämä)**

= edellisten tilikausien ylijäämä (alijäämä) + tilikauden ylijäämä (alijäämä)

Luku osoittaa paljonko konsernilla on kertynyttä ylijäämää tulevien vuosien liikkumavarana, taikka paljonko on kertynyttä alijäämää.

#### **Kertynyt ylijäämä (alijäämä), €/asukas**

= edellisten tilikausien ylijäämä (alijäämä) + tilikauden ylijäämä (alijäämä) / asukasmäärä

Luku osoittaa konsernin asukaskohtaisesti kertyneen ylijäämän (alijäämän) määrän.

Soinin kuntakonsernilla on vuoden 2023 lopussa noin 4,5 milj. euroa kertynyttä ylijäämää, joka tekee 2 414 euroa/asukas.

#### **Konsernin lainakanta 31.12. ja lainat euroa/asukas**

= vieras pääoma – (saadut ennakot+ostovelat+siirtovelat+muut velat)

Konsernin lainakannalla tarkoitetaan korollista vierasta pääomaa. Asukaskohtainen lainamäärä lasketaan jakamalla lainakanta tilinpäätösvuoden päättymispäivän asukasmäärällä.

Soinin kuntakonsernin lainakanta 31.12.2023 oli noin 6,4 milj. euroa, joka tekee 3 395 euroa/asukas.

#### **Lainat ja vuokravastuut 31.12. ja lainat ja vuokravastuut euroa/asukas**

= vieras pääoma – (saadut ennakot+ostovelat+siirtovelat+muut velat) + vuokravastuut

Lainat ja vuokravastuut saadaan lisäämällä konsernin lainakantaan vuokravastuiden määrä. Vuokravastuiden määrä huomioidaan liitetiedoissa ilmoitetun mukaisena. Asukaskohtainen tunnusluku lasketaan jakamalla lainojen ja vuokravastuiden kokonaismäärä tilinpäätösvuoden päättymispäivän mukaisella asukasmäärällä.

Soinin kuntakonsernin lainat ja vuokravastuut 31.12.2023 olivat noin 6,4 milj. euroa, joka tekee 3 445 euroa/asukas.

## Konsernin lainasaamiset 31.12

= sijoituksiin merkityt joukkovelkakirjalainasaamiset ja muut lainasaamiset

Soinin kuntakonsernin lainasaamiset 31.12.2023 olivat 345 404 euroa.

## TILIKAUDEN TULOKSEN KÄSITTELY

Tilinpäätösten taseen ylijäämän muodostuminen vuodesta 2017 lukien			Kertynyt ylijäämä
TP 2017	Tilikauden ylijäämä	962 813,48	2 507 257,94
TP 2018	Tilikauden ylijäämä	372 626,54	2 879 884,48
TP 2019	Tilikauden ylijäämä	1 862 733,11	4 742 617,59
TP 2020	Tilikauden ylijäämä	67 117,70	4 809 735,29
TP 2021	Siirto edellisten tilikausien ylijäämään	-477 900,63	4 331 834,66
TP 2021	Tilikauden ylijäämä	-551 998,60	3 779 836,06
TP 2022	Tilikauden ylijäämä	692 617,73	4 472 453,79
TP 2023	Tilikauden ylijäämä	1 234 569,84	5 707 023,63

Kunnanhallitus esittää, että tilikauden 2023 ylijäämä 1 234 569,84 euroa siirretään taseeseen edellisten vuosien yli-/alijäämätilille. Ylijäämä-/alijäämätilin saldo tämän kirjauksen jälkeen on 5 707 023,63 euroa.

## TALOUDEN TASAPAINOTTAMINEN

Taloussuunnitelma vuosille 2023-2025 on laadittu vuoden -23 talousarviota lähtökohtana pitäen, joten myös taloussuunnitelman osalta toteutuma on taloudellisesti parempi kuin suunnitelma. Kunnan talous on hyvässä kunnossa eikä taseessa ole kattamatonta alijäämää, joten taloussuunnitelmaa ole tarvetta muuttaa voimassa olevalle suunnitelmakaudelle.

## TALOUSARVION TOTEUTUMINEN

### Tavoitteiden toteutuminen

Talousarviossa kunnanvaltuusto on määrittänyt tavoitteiksi kuntastrategian mukaiset tavoitteet.

### Yleiset toimintatavoitteet

Yleiset toiminnan tavoitteet perustuvat Soinin kunnan strategiaan 2021–2025

## SOININ KUNNAN STRATEGIA

### ARVOMME JA VISIO

- Olemme sisukkaasti itsenäinen, toisistaan huolta pitävä ja yhteisöllinen kunta
  - Meillä arki sujuu ja luonto tarjoaa elämyksiä.
  - Meille tärkeitä ovat etenkin lapset ja nuoret, joille haluamme tarjota hyvät eväät elämään ja vahvan kotiseutuylpeyden, joka kantaa elämässä eteenpäin.
  - Kylät, seurat ja yhdistykset luovat kuntamme sosiaalista pääomaa ja yhteisöllisyyttä, jonka pohjalla on luottamus ja arvostus eri toimijoiden kesken.
  - Yrittäjämme ovat kuntamme selkäranka ja täällä on lupa onnistua.



## Painopistealueet

### ELINVOIMAINEN KUNTA

- Tasapainoinen kuntatalous luo pohjan tulevaisuudelle itsenäisenä kuntana.
- Päätöksentekomme on ennakoivaa, asiantuntevaa ja ketterää.
- Huolehdimme henkilöstön osaamisesta ja hyvinvoinnista ja koko henkilöstö osallistuu kehittämiseen
- Tilamme ovat toimivat ja terveet.
- Kehitämme kuntaa yhdessä asukkaiden, yritysten ja yhdistysten kanssa.
- Kunnan viestintä ja markkinointi on ajantasaista, monipuolista ja osallistavaa. Viestimme kunnastamme ylpeästi ja positiivisesti.
- Tuemme kuntamme yrittäjiä ja tarjoamme heille maksutonta neuvontaa
- Saatamme loppuun vireillä olevat tuulivoimahankkeet ja olemme mukana selvittämässä mahdollisuuksia muiden uusiutuvien energiamuotojen käyttöön.

### Mittarit:

- Ylijäämäinen tase
- Verotulokehitys
- Kokonaisvaikutelma kunnasta, Kuinka ylpeä olet Soinessa? -kyselyn tulokset
- Sidosryhmätilaisuuksien määrä ja osallistujat
- Kohdennettujen asukaskyselyiden määrä
- Henkilöstökyselyn tulokset
- Hallituksen ja valtuuston itsearviointi

### SUJUVA ARKI SOINISSA (PITOVOIMA)

- Kehitämme jatkuvasti kunnan itse tuottamia peruspalveluita seuraamalla laatua ja asiakaspalautetta.
- Palvelut ovat monikanavaisia ja asiointi sujuu niin lähipalveluna kuin digitaalisesti.
- Teemme tiivistä yhteistyötä sosiaali- ja terveyspalvelujen tuottajien kanssa laadun ja lähipalvelujen turvaamiseksi.
- Varhaiskasvatus on maksutonta soinilaisille lapsille
- Koulussamme pienet ryhmäkoot ja oppilashuollossa panostetaan oppilaiden hyvinvointiin
- Meillä on hyviä tontteja tarjolla rakentajille ja parannamme vuokra-asuntojen laatua.
- Uudistamme ranta-asemakaavoja ja edistämme vapaa-ajan asukkaiden mahdollisuuksia muuttaa asunto vakituiseen asumiseen
- Kehitämme etätyömahdollisuuksia.

### Mittarit:

- Digitaalisten palvelujen käyttöönotto ja käyttöaste
- Asiakaspalautte
- Kunnostettujen asuntojen määrä
- Nettomuutto
- Asukasmäärä
- Lapsiperheiden määrä

### KIINNOSTAVA ELINYMPÄRISTÖ

- Tunnistamme kolmannen sektorin toimijoiden tärkeyden sosiaalisen pääoman tuojina ja suhtaudumme positiivisesti yhdistysten erilaisten hankkeiden eteenpäin viemiseen.



Kulttuuritapahtumista kunta oli tukemassa musiikki- ja gastronomiafestivaali Soinillista ja Soinilaisten muusikoiden iltaa. Kirjastossa toteutui vaihtelevia näyttelyitä ympäri vuoden ja järjestettiin lapsille suunnattu Harry Potter -tapahtuma.

Kunnan toiminnassa ja taloudenhoidossa on noudatettava talousarviota (KuntaL 110.5§). Toteutumisvertailussa seurattavia asioita ovat toiminnallisten tavoitteiden, määrärahojen ja tuloarvioiden toteutuminen.

### KÄYTTÖTALOUDEEN TOTEUTUMINEN 2023

<b>KÄYTTÖTALOUSOSA Tot 2023 SOININ KUNTA, osastotaso 3,ulk./sis,</b>				
	<b>TP 2022</b>	<b>TA+M 2023</b>	<b>TOT 31.12.</b>	<b>Tot-%</b>
10000 Vaalit	-929	-3 469	-2 576	74,3
<b>Keskusvaalilautakunta</b>	<b>-929</b>	<b>-3 469</b>	<b>-2 576</b>	<b>74,3</b>
11000 Tilintarkastus	-10 887	-10 550	-12 064	114,3
<b>Tarkastustoiminta</b>	<b>-10 887</b>	<b>-10 550</b>	<b>-12 064</b>	<b>114,3</b>
12101 Kunnanvaltuusto	-14 834	-19 650	-22 727	115,7
12102 Kunnanhallitus	-144 256	-155 908	-171 979	110,3
12103 Hallinto ja toimisto	-276 304	-263 689	-243 425	92,3
12104 Muu toiminta	-171 227	-140 170	-136 903	97,7
12105 Nuorten työllistäminen	-4 804	-6 250	-4 862	77,8
12107 Työllistettävät	-2 892	-10 270	-7 478	72,8
12108 Löytöeläinten säilytys	-4 048	-4 450	-3 933	88,4
12110 Vuoremaa	-57 620	-44 510	-52 431	117,8
12114 Matkailu ja viestintä	-1 949	-36 990	-39 264	106,1
12116 Luonto- ja erämessut	0	2 286	9 947	435,1
12216 HVA-toiminnot	0	64 084	76 070	118,7
12217 Eläinlääk.ha ymp.terv.h	0	-80 000	-54 623	68,3
12218 Nuorten työpajatoiminta	0	-3 312	-2 101	63,4
12219 Etsivä nuorisotyö	0	-3 519	-4 038	114,7
<b>Yleishallinto</b>	<b>-677 934</b>	<b>-702 348</b>	<b>-657 749</b>	<b>93,6</b>
12221 Henkilöstöhallinto	-98 136	-109 268	-86 519	79,2
<b>Henkilöstöpalvelut</b>	<b>-98 136</b>	<b>-109 268</b>	<b>-86 519</b>	<b>79,2</b>
19001 Elinkeinotoimi	-74 339	-54 800	-53 867	98,3
19003 Palo- ja pelastustoimi	-190 616	0	0	
19007 Hankeyhteistyö	-36 956	-41 747	-45 790	109,7
19008 Asiointiliikenne	-7 161	-8 300	-7 412	89,3
Hankkeet	-8 803	0	-2 656	
<b>Muu yhteistoiminta</b>	<b>-317 875</b>	<b>-104 847</b>	<b>-109 726</b>	<b>104,7</b>
<b>KUNNANHALLITUS YHTEENSÄ</b>	<b>-1 007 625</b>	<b>-821 214</b>	<b>-782 114</b>	<b>95,2</b>
12310 Perusturvan hallinto	-9 465 775	0	0	
12347 Eläinl.ja ymp.terv.hoito	-42 124	0	0	
<b>PERUSTURVATOIMI YHTEENSÄ</b>	<b>-9 507 899</b>	<b>0</b>	<b>0</b>	
13305 Perhepäivähoito	-21 361	-16 267	-21 615	132,9
13306 Ryhmäperhepäivähoito	-42 047	-40 184	-81 826	203,6
13307 Päiväkotihoidot	-844 550	-975 024	-979 684	100,5
13308 Kotihoidontuki	-83 003	-71 259	-69 334	97,3
13309 Erityisvarhaiskasvatus	-13 234	-14 993	-13 331	88,9
Hankkeet	0	124 425	0	0,0

<b>Varhaiskasvatus</b>	<b>-1 004 195</b>	<b>-993 302</b>	<b>-1 165 790</b>	<b>117,4</b>
13320 Esiopetus opetustoimessa	-140 673	-165 847	-170 717	102,9
<b>Esiopetus</b>	<b>-140 673</b>	<b>-165 847</b>	<b>-170 717</b>	<b>102,9</b>
13322 Koululaisten AP-/IP-toimi	-39 220	-56 818	-61 279	107,9
<b>Koululaisten AP-IP-toiminta</b>	<b>-39 220</b>	<b>-56 818</b>	<b>-61 279</b>	<b>107,9</b>
13339 Yhtenäiskoulu	-2 599 733	-2 965 848	-2 845 116	95,9
13340 Kotikuntakorvaukset	352 180	492 429	506 550	102,9
13345 Kuraattoritoiminta	-33 195	0	0	
Hankkeet	0	133 250	-7 450	-5,6
<b>Perusopetus</b>	<b>-2 280 748</b>	<b>-2 340 169</b>	<b>-2 346 016</b>	<b>100,2</b>
13348 Musiikkiopisto	-22 042	-34 698	-30 751	88,6
<b>Taiteen perusopetus</b>	<b>-22 042</b>	<b>-34 698</b>	<b>-30 751</b>	<b>88,6</b>
13351 Taiteen perusopetus	2 996	-8 810	-3 671	41,7
13352 Kansalaisopisto	-37 878	-41 525	-13 092	31,5
<b>Kansalaisopisto</b>	<b>-34 882</b>	<b>-50 335</b>	<b>-16 763</b>	<b>33,3</b>
13356 Kirjasto	-182 174	-178 902	-180 468	100,9
<b>Kirjastotoimi</b>	<b>-182 174</b>	<b>-178 902</b>	<b>-180 468</b>	<b>100,9</b>
13363 Kulttuuritoiminta	-27 580	-28 702	-24 945	86,9
<b>Kulttuuritoimi</b>	<b>-27 580</b>	<b>-28 702</b>	<b>-24 945</b>	<b>86,9</b>
13402 Hyvinvointipalvelut	-34 069	-39 533	-42 162	106,7
13403 Liikuntatilat ja-paikat	-152 026	-164 407	-148 623	90,4
13404 Liikuntatoimen avustukset	-12 159	-13 800	-13 980	101,3
<b>Liikunta ja hyvinvointi</b>	<b>-198 254</b>	<b>-217 740</b>	<b>-204 765</b>	<b>94,0</b>
13415 Nuorisopalvelut	-58 381	-63 309	-63 517	100,3
13416 Nuorisotoimen avustukset	-2 400	-3 000	-2 600	86,7
<b>Nuorisotoiminta</b>	<b>-60 781</b>	<b>-66 309</b>	<b>-66 117</b>	<b>99,7</b>
<b>SIVISTYSTOIMI YHTEENSÄ</b>	<b>-3 990 549</b>	<b>-4 138 240</b>	<b>-4 267 611</b>	<b>103,1</b>
73102 Kaavoitus	-12 212	-27 883	-27 603	99,0
73103 Mittaus ja kartasto	-6 874	-5 600	-1 677	29,9
<b>Yhdyskuntasuunnittelu</b>	<b>-19 086</b>	<b>-33 483</b>	<b>-29 280</b>	<b>87,4</b>
<b>Rakennusvalvonta</b>	<b>-37 537</b>	<b>-50 078</b>	<b>82 933</b>	<b>-165,6</b>
<b>Ympäristötoimi</b>	<b>-29 075</b>	<b>-38 515</b>	<b>-33 950</b>	<b>88,1</b>
<i>Tilapalvelu (nettokustannus)</i>	<b>-655 819</b>	<b>-893 146</b>	<b>-805 676</b>	<b>90,2</b>
<i>Puhdistuspalvelu (toimintakulut,netto)</i>	<b>-334 978</b>	<b>-351 114</b>	<b>-351 651</b>	<b>100,2</b>
<i>Ravitsemuspalvelu (toimintakulut,netto)</i>	<b>-538 030</b>	<b>-31 166</b>	<b>-73 777</b>	<b>236,7</b>
<b>Yleiset alueet (hallinto)</b>	<b>-51 434</b>	<b>-60 405</b>	<b>-56 452</b>	<b>93,5</b>
73512 Kaavatiet	-58 404	-54 500	-88 649	162,7
73513 Yksityistiet	-56 855	-48 800	-37 961	77,8
73514 Valaistus	-28 085	-22 350	-18 277	81,8
<b>Liikenneväylät</b>	<b>-143 344</b>	<b>-125 650</b>	<b>-144 887</b>	<b>115,3</b>
<b>Puistoalueet</b>	<b>-15 267</b>	<b>-21 823</b>	<b>-26 992</b>	<b>123,7</b>
<b>Maa- ja metsätilat</b>	<b>91 171</b>	<b>32 400</b>	<b>14 429</b>	<b>44,5</b>
73544 Kaatopaikka	-1 345	-1 000	-1 077	107,7
73545 Hyötyjäteasema	-3 958	-4 500	-3 601	80,0
73546 Muut yleiset alueet	-5 169	-4 500	-7 007	155,7
<b>Muut yleiset alueet</b>	<b>-10 472</b>	<b>-9 000</b>	<b>-11 685</b>	<b>129,8</b>
<b>Yleiset alueet yhteensä:</b>	<b>-129 346</b>	<b>-184 478</b>	<b>-225 587</b>	<b>122,3</b>
<b>Vesilaitos</b>	<b>110 978</b>	<b>89 705</b>	<b>90 130</b>	<b>100,5</b>
73622 Jätevesipuhdistamo	-105 867	-136 875	-119 994	87,7

73632 Viemärlaitos	118 537	142 531	119 587	83,9
<b>Viemärlaitos</b>	<b>12 670</b>	<b>5 656</b>	<b>-407</b>	<b>-7,2</b>
<b>Vesihuoltolaitos yhteensä:</b>	<b>-40 180</b>	<b>-24 596</b>	<b>-27 947</b>	<b>113,6</b>
<b>Lämpölaitos</b>	<b>14 021</b>	<b>16 454</b>	<b>6 865</b>	<b>41,7</b>
<b>TEKNINEN TOIMI YHTEENSÄ</b>	<b>-1 770 030</b>	<b>-1 590 122</b>	<b>-1 458 070</b>	<b>91,7</b>
<b>MAASEUTUTOIMI</b>	<b>-49 849</b>	<b>-55 508</b>	<b>-59 569</b>	<b>107,3</b>
<b>KAIKKI YHTEENSÄ:</b>	<b>-16 325 952</b>	<b>-6 605 084</b>	<b>-6 567 364</b>	<b>99,4</b>

Edellä oleva toteutumataulukko on tehty osastotasoin tason 3 mukaan, joka aikaisemmin oli valtuustoon nähden sitova taso. Talousarvion-23 käsittelyn yhteydessä päätettiin uusista sitovuustasoista sekä käyttötalouden että investointien osalta. Tasot määrittyvät virallisen osasto- ja kustannuspaikkakartan mukaan. Nykyiset talousarviossa määritellyt sitovuustasot ovat seuraavanlaiset:

### Talousarvion sitovuus

- Käyttötalouden osalta määrärahat ovat sitovia nettomääräisinä (toimintatulot – toimintamenot).
- Valtuustoon nähden sitovia tasoja ovat osastotasot 02 eli Kunnanhallitus, Sivistyslautakunta ja Tekninen lautakunta. Lautakuntien sisällä sitovia vastuualueita ovat osastotasot 03.
- Tuloslaskelmaosan sitovia eriä ovat verotulot, valtionosuudet sekä rahoitustuotot ja -kulut.
- Poistot huomioidaan hyväksytyin poistosuunnitelman mukaisesti.
- Rahoitusosassa sitovia eriä ovat antolainojen muutokset, lainakannan muutokset sekä oman pääoman muutokset.
- Investointien osalta sitovia tasoja ovat hankeryhmät nettomääräisinä: Nettoinvestointi = investointimenot – (investointitulot + rahoitusosuudet).
- Sitovat hankeryhmät ovat:
  - o Aineettomat hyödykkeet (= tietokone- ja tietoliikenneohjelmistot)
  - o Maa- ja vesialueet nettona (ostot - myynnit)
  - o Sosiaali- ja terveystoimen rakennukset
  - o Opetus- ja kulttuuritoimen rakennukset
  - o Muut rakennukset
  - o Liikenneväylät
  - o Vesihuoltolaitos taseyksikkö (=vesi- ja viemäriverkostot laitteineen sekä jätevedenpuhdistamo)
  - o Kaukolämpöverkosto
  - o Muut kiinteät rakenteet ja laitteet
  - o Koneet ja kalusto
  - o Pääomasijoitukset (=osakkeet ja osuudet)
- Mahdolliset määrärahamuutokset lautakunta- ja hankeryhmätasolla on tuotava valtuuston käsittelyyn tilikauden aikana. Osastotason 03 poikkeamista voidaan tehdä selvitys tilinpäätöksen yhteydessä.
- Myös toiminnalliset ja palvelujen tuottamiseen vaikuttavat tavoitteet ovat valtuustoon nähden sitovia, mikäli palvelun tasossa ei päästä asetettuihin tavoitteisiin, tämä on tuotava valtuuston käsittelyyn tilikauden aikana.

Kaikilla kustannuspaikoilla on sille kuuluva osuus yhteisistä kuluista: ICT-kulut jakautuvat kustannuspaikoille tietokonemäärien suhteessa, palkanlaskentaan ja henkilöstöhallintoon liittyvät kulut työntekijämäärien suhteessa ja muut tilitoimisto- ja taloushallintopalvelut toimintamenojen suhteessa.

## YLEISHALLINTO JA MUU TOIMINTA

### Vaalit

		TP 2022	TA+M 2023	TOT 31.12.	Tot-%
10000	Vaalit	-929	-3 469	-2 576	74,2

- 2023 oli eduskuntavaalit. Kustannuspaikalle on kirjattu kaikki keskusvaalilautakunnan kustannukset eli kokouspalkkiot ja matkakorvaukset sekä lehti-ilmoitusten kustannukset. Tulopuolella on valtiolta saatu vaalikorvaus.

### Tilintarkastus

		TP 2022	TA+M 2023	TOT 31.12.	Tot-%
11000	Tilintarkastus	-10 887	-10 550	-12 064	114,3

TILINTARKASTUS		
	2023	2022
BDO Auditor Oy		
Tilintarkastuspalkkiot	6 948,16	5 831,54
Tilintarkastajan lausunnot	0,00	0,00
Tarkastuslautakunnan sihteerin tehtävät	1 634,20	1 962,52
Muut palkkiot		258,00
	<b>8 582,36 €</b>	<b>8 052,06 €</b>

- tilintarkastuksen kustannuspaikalle kirjataan varsinaisen tilintarkastustoiminnan kustannukset, tarkastuslautakunnan kokouspalkkiot sekä sidonnaisuusrekisterin ylläpitokustannus. Tarkastuksen hoiti BDO Auditor Oy, vastuullisena tilintarkastaja Tuula Ylikangas. Tarkastuslautakunnan kokouksia oli kahdeksan. Varsinaisen tilintarkastuksen kustannukset olivat 8 582 euroa

### Kunnanvaltuusto

		TP 2022	TA+M 2023	TOT 31.12.	Tot-%
12101	Kunnanvaltuusto	-14 834	-19 650	-22 727	115,7

- valtuuston kulut sisältävät valtuutettujen kokouspalkkiot sivukuluineen sekä matka- ja koulutuskustannukset. Valtuuston kokouksia pidettiin viisi. Kokouspalkkiot ylittyivät noin 2 900 euroa budjetoidusta.

### Kunnanhallitus

		TP 2022	TA+M 2023	TOT 31.12.	Tot-%
--	--	---------	-----------	------------	-------

12102	Kunnanhallitus	-144 256	-155 908	-171 979	110,3
-------	----------------	----------	----------	----------	-------

- kunnanhallituksen kustannuspaikalla on kaikki kunnanhallituksen toiminnasta aiheutuvat kulut sekä kunnanjohtajan palkka-, matka- ym. kulut. Hallituksen kokouksia oli 14 kpl. Toteutuma ylittyi talousarviosta henkilöstökulujen osalta noin 10 800 ja kalustohankintojen osalta noin 7 000 euroa.

### Hallinto ja toimisto

		TP 2022	TA+M 2023	TOT 31.12.	Tot-%
12103	Hallinto ja toimisto	-276 304	-263 689	-243 425	92,3

- nettokustannukset olivat 263 689 euroa, josta henkilöstökulujen osuus 195 404 euroa. Hallinnon ja toimiston kustannuspaikalla on hallintojohtajan, hallintosihteerin, taloussihteerin ja isännöitsijän/toimistosihteerin palkka-, matka-, koulutus-, puhelin ym. kulut. Lisäksi kustannuspaikalla on kunnan kokouskahvituskulut, vastuuvakuutukset, meklaripalkkiot, kopio- ym. koneiden leasingvuokrat, postimaksut, lehtimaksut, lääkkeet ym. yleiset pikkuhankinnat. Noin puolet asuntoasioita hoitavan toimistosihteerin palkkakustannuksista on laskutettu Soinin Vuokrataloilta isännöintipalkkioina. Toteutuma alittui talousarviosta henkilöstökuluissa noin 15 800 euroa, sekä palvelujen ostoissa noin 3 600 euroa.

		TP 2022	TA+M 2023	TOT 31.12.	Tot-%
12104	Muu toiminta	-171 227	-140 170	-136 903	97,7

### Muu toiminta

- muun toiminnan kustannuspaikalla on kuluina mm. kaikki kunnan maksamat yleisavustukset, vauvarahat, sponsorituet ja muuttajalahjat. Maksettujen avustusten yhteissumma oli noin 47 303 euroa. Osuus verotuskustannuksiin oli 19 795 euroa ja yleishallinnon osuus eläkejärjestelmän tasausmaksusta 16 502 euroa. Muut yhteistoimintaosuudet olivat yhteensä 37 233 euroa ja siihen sisältyy seuraavien yhteisöjen jäsenmaksuosuudet: Etelä-Pohjanmaan liitto, Suomen Kuntaliitto ry, KT Kuntatyönantajat, Kuudestaan ry, Suomen Tuulivoima-yhdistys Ry, ProAgria Etelä-Pohjanmaa ry, Metsänhoitoyhdistys SOINI ry, Pohjanmaan Pelastusalan liitto ry, Pohjanmaan Vesi ja Ympäristö ry, Etelä-Pohjanmaan Kauppakamari ry, Etelä-Pohjanmaan Korkeakoulu yhdistys ry, sekä SPR Länsi-Suomen piiri. Lisäksi kustannuspaikalla on muita kunnan yhteisiä kustannuksia yhteensä noin 17 000 euroa sisältäen mm. koko kunnan edustusmenot sekä jotain kirjanpidon korjauskirjauksia liityen edelliseen tilikauteen.

Avustukset-23		
	Ta + M -23	Toteutuma-23
<b>Toiminta-avustukset</b>		
Soini-seura ry	5000	5000
Soinin 4H-yhdistys ry	10 000	10 000
Yhteistalo	5 000	5 000
Soinin Kahvitupa ry	2000	2000
Soinin Ruoka-apu ry	2000	2000
Soinin Yrittäjät ry	0	0
<b>Toiminta-avustukset yhteensä:</b>	<b>24 000</b>	<b>24 000</b>
<b>Imagotuet:</b>		

- muuttajapaketit	300	229,37
- vauvaraha	22 500	21 103
- sponsorituet	1 000	1 000
<b>Imagotuet yhteensä:</b>	<b>23 800</b>	<b>22 332</b>
Varaus muihin	2 650	971
<b>Avustukset yhteensä:</b>	<b>50 450</b>	<b>47 303</b>

- avustuksista vauvarahat on maksettu verottajan ohjeen mukaisesti palkkojen kautta, joten ne näkyvät tuloslaskelmassa henkilöstökuluissa ja puuttuvat avustusten yhteissummasta.

#### Nuorten kesätyöllistäminen

	TP 2022	TA+M 2023	TOT 31.12.	Tot-%
12105 Nuorten työllistäminen	-4 804	-6 250	-4 862	77,8

- kesätyöllistämistuki on tarkoitettu yrityksille, yhdistyksille ja yksityishenkilöille, jotka palkkaavat nuoren vähintään kuukauden ajaksi. Tuen määrä oli 300 euroa/työllistettävä. Lisäksi itsensä 4H-yrityksen kautta työllistävälle nuorelle on maksettu tukea 200 euroa/nuori. Tuki myönnettiin kaikille 15 hakijalle yhteensä 17 nuoren työllistämiseen, mutta vain 11 yritystä/yhdistystä käytti sen työllistäen yhteensä 13 nuorta kuukauden ajaksi. Lisäksi 4 nuorta työllisti itsensä 4H-yrityksen kautta.

#### Työllistäminen palkkatuella

	TP 2022	TA+M 2023	TOT 31.12.	Tot-%
12107 Työllistettävät	-2 892	-10 270	-7 478	72,8

- tälle kustannuspaikalle oli varattu raha palkkatuella työllistämiseen ns. velvoitetyöllistettävien osalta Vuonna 2023 velvoitetyöllistettävä oli yhteensä kahdeksan kuukautta. Vuonna-22 alkanut puolen vuoden työsuhde kesti vielä pari kuukautta vuoden-23 puolella ja lisäksi oli toinen puolen vuoden työllistämisyksikkö. Molemmat henkilöt työskentelivät tilapalvelussa ja ulkoalueiden hoitajana. Henkilöstökulut olivat 16 320 ja palkkatuki 9 100 euroa.

#### Löytöeläinten säilytys

	TP 2022	TA+M 2023	TOT 31.12.	Tot-%
12108 Löytöeläinten säilytys	-4 048	-4 450	-3 933	88,4

- löytöeläimistä huolehtiminen on kunnan järjestämä lakisääteinen palvelu, joka Soinissa hoidetaan Eläinhuolto- ja hoitopalvelu Trimman toimesta. Perusmaksu oli 325 euroa kuukaudessa. Tämän lisäksi korvataan löytöeläinten säilytyksestä, kuljetuksesta, lopetuksesta ym. toimenpiteistä aiheutuneet kustannukset. Näitä kustannuksia ei vuonna 2023 ollut ollenkaan.

#### Vuorenmaa

	TP 2022	TA+M 2023	TOT 31.12.	Tot-%
12110 Vuorenmaa	-57 620	-44 510	-52 431	117,8

- kustannuspaikka sisältää kaikki Vuorenmaan alueen koneiden ja laitteiden käyttö- ja ylläpitokustannukset sekä rakennusten ja alueiden ylläpitokulut, toiminnan mahdollistamiseksi tehdyt korjaukset, huoltotoimenpiteet ja lisähankinnat. Tulojen toteutuma ylittyi budjetoidusta 1 743 euroa ollen 12 744 euroa. Menopuolella ylitystä oli noin 9 600 euroa. Tästä noin puolet aiheutui äänentoistojärjestelmän



uusimisesta vanhan laitteisto rikkouduttua. Lumen auraus maksoi 3 500 euroa. Vanhoja Vuorenmaan alueen saatavia kirjattiin luottotappioksi 1541 euroa ja vakuutusmaksut ylittyivät noin 700 euroa. loppuosa ylityksestä johtui laitteistojen korjauskuluista. Sähkö- ja polttoainekuluissa budjettia alittui yhteensä noin 1 400 euroa.

#### Matkailu ja viestintä

	TP 2022	TA+M 2023	TOT 31.12.	Tot-%
12114 Matkailu ja viestintä	-1 949	-36 990	-39 264	106,1

- Tilinpäätösluku-22 ei näytät todellisia kuluja, sillä matkailu ja viestintä -kustannuspaikka ei ollut käytössä vielä 2022, vaan matkailukoordinaattorin toimintaan liittyvät kustannukset on budjetoitu ja kirjattu seuraavasti: elinkeinotoimi 28,8 %, yleishallinto 18,8 %, hyvinvointipalvelut 18,8 % ja *Viestinnästä voimaa yhteistyöhön* -hanke 33,6 %. Tämä uudelle vuoden 2023 alusta käyttöön otetulle kustannuspaikalle kirjautunut meno on vuoden -22 loppuun mennessä kertynyttä matkailu- ja viestintäkoordinaattorin lomapalkkaa sivukuluineen. Vuonna 2023 sinne on kirjattu matkailukoordinaattorin henkilöstökuluja noin 24 000 euroa ja kuntamarkkinointiin liittyviä palveluiden ostoja noin 10 000 sekä retkeilyreittien kunnostuskustannuksia noin 5 000 euroa. Viestintä- ja matkailukoordinaattorin henkilöstökuluista noin 27 000 euroa on maksettu hankkeiden kautta.

#### Luonto- ja erämessut

	TP 2022	TA+M 2023	TOT 31.12.	Tot-%
12116 Luonto- ja erämessut	0	2 286	9 947	435,1

- Luonto- ja erämessut järjestettiin 10.6.2023 ja ne olivat järjestyksessä kolmannet. Tulopuolelle kirjattiin osanottomaksuja ja pääsylipputuloja yhteensä 20 710 euroa ja kulupuolelle ilmoituskuluja ja asiakaspalvelujen ostoja noin 10 760 euroa. Eränkävynnistä lumovoimaa -hanke osallistui messukuluihin ja erämatkailuseminaarin järjestämiseen huomattavalla osuudella. Messujen näytteilleasettamäärä ja kävijämäärä kasvoivat merkittävästi. Työntekijöiden palkkakuluja ei ole huomioitu tällä kustannuspaikalla lainkaan, joten toteutuma ei siinä suhteessa anna oikeaa kuvaa messutapahtuman kustannuksista. Tänä vuonna palkoista suurin osa pystyttiin kattamaan hankerahalla.

#### HVA-toiminnot

	TP 2022	TA+M 2023	TOT 31.12.	Tot-%
12216 HVA-toiminnot	0	64 084	76 070	118,7

- hyvinvointialueen perustamisen ja toimintojen muuttumisen myötä, perustettiin vuodelle 2023 uusi kustannuspaikka nimellä HVA-toiminnot. Sinne on kirjattu tulopuolelle hyvinvointialueen maksamat kiinteistöjen vuokratuotot yhteensä 454 215 euroa sekä ruokakuljetuksen ja tammikuun ruoanvalmistuksen laskutus yhteensä 48 245 euroa. Menopuolella on sisäisinä erinä kiinteistöjen tilapalvelu ja paloaseman osalta myös puhdistuspalvelu sekä ravitsemushuollon osalta tammikuun hyvinvointialueen ateriat ja ruokakuljetus koko vuodelta. Nämä sisäiset erät yhteensä noin 350 000 euroa. Lisäksi menoina on Kokkaamo Ateriapalvelut Oy:n perustamisesta ja työntekijöiden lomapalkoista aiheutuneet kustannukset, yhteensä noin 64 000 euroa sekä kunnan maksama osuus pitkäaikaistyöttömien työmarkkinatuesta 13 616 euroa.

#### Eläinlääkintä- ja ympäristöterveydenhuolto

	TP 2022	TA+M 2023	TOT 31.12.	Tot-%

12217	Eläinlääk.ja ymp.terv.huolto	0	-80 000	-54 623	68,3
-------	------------------------------	---	---------	---------	------

- palvelu tuotetaan Seinäjoen kaupungin toimesta. Talousarvioluku 80 000 on laitettu heidän ilmoituksensa mukaisesti. Toteutuma kuitenkin jäi arvioidusta noin 25 000 euroa, ollen 54 623 euroa.

### Nuorten työpajatoiminta

		TP 2022	TA+M 2023	TOT 31.12.	Tot-%
12218	Nuorten työpajatoiminta	0	-3 312	-2 101	63,4

- nuorten työpajatoiminta tuli myös uutena talousarvioon 2023. Aikaisemmin se sisältyi perus-turvan menoihin ja hoidettiin Kuusiokuntien sosiaali- ja terveystyöntekijöiden toimesta. Vuoden -23 alusta toiminta siirtyi kuntien hoidettavaksi. Kuntouttavan työtoiminnan järjestämisvastuu siirtyi hyvinvointialueelle. Työpajatoiminta on tarkoitettu alle 29-vuotiaille ja toiminnan tavoitteet ja lähtökohdat määritellään nuorisolaissa (1285/2016). Opetus- ja kulttuuriministeriö vastaa toiminnan kehittämisestä ja avustaa toimintaa valtionavustuksella. Nuorten työpajatoiminta järjestetään yhteistyössä Alavuden kaupungin sekä Ähtärin ja Kuortaneen kuntien kanssa ja Alavus tuottaa työpajatoiminnan palvelut sopimuskunnille. Paja toimii yhteistiloissa kuntouttavan työtoiminnan kanssa. Kokonaisuudessaan alueella toiminnan kustannuksiksi oli valtionavustushakemuksessa arvioitu 126 800 euroa. Summa ylittyi niin, että Soinille jäi maksettavaa 2 101 euroa. Lisäksi kunta vastaa toimintatiloista, siten että, Soinin Vipu-pajan tilasta 2/3 osaa on vuokrattuna hyvinvointialueelle ja 1/3 on kunnan kustannuksena. Lisäksi kunta hoitaa koneiden ja laitteiden huollon, uusimisen ja vakuutukset.

### Etsivä nuorisotyö

		TP 2022	TA+M 2023	TOT 31.12.	Tot-%
12219	Etsivä nuorisotyö	0	-3 519	-4 038	114,7

- Etsivä nuorisotyö hoidettiin myös aikaisemmin Kuusiokuntien sosiaali- ja terveystyöntekijöiden toimesta, mutta siirtyi peruskunnille vuoden -23 alusta ja on nuorisolakiin perustuvaa toimintaa. Myös tästä on tehty Kuussoten alueen kuntien kesken sopimus toiminnan järjestämisestä yhteisesti ja Alavuden kaupunki tuottaa etsivän nuorisotyön palvelut muille kunnille. Kukin kunta on vastuussa siitä, että palvelut järjestetään nuorisolain mukaisesti. Soinissa etsivän nuorisotyön vastuuhenkilö on Kati Tiala. Toiminta rahoitetaan noin 95 prosenttisesti valtionavustuksella, ja loppuosa jakautuu kuntien kesken, siten että Soinin osuus on 9 %. kunnan maksusuudeksi vuodelta-23 tuli 4 038 euroa.

### Yleishallinto yhteensä

- yleishallinto yhteensä muodostuu edellä eritellyistä kustannuspaikoista. Vaikka kustannuspaikkakohtaisia ylityksiäkin oli, kokonaisuutena toteutuma alittui talousarviosta, ollen 93,6 %.

### Henkilöstöhallinto

		TP 2022	TA+M 2023	TOT 31.12.	Tot-%
12221	Henkilöstöhallinto	-98 136	-109 268	-86 519	79,2

- henkilöstöhallinnon kustannuspaikalla ovat sivistys- ja henkilöstöjohtajan palkkaukseen sekä matka- ja koulutuskuluihin liittyvät kustannukset, 40 % sivistys- ja henkilöstöjohtajan palkasta, yhteistyötoimikunnan kulut ja luottamusmiespalkkiot sekä koko henkilöstön työhyvinvointiin suunnatut rahat; tyhy-toiminta, ePassi, työsuhdepyöräedun työnantajakustannukset, merkkipäivämuistamiset sekä työnantajan maksama osuus työpaikkaruokailusta. Suurimpana kulueränä ovat koko henkilöstön työterveyshuollon menot 49 162 sekä palkka- ja muut henkilöstökulut noin 40 000 euroa. Tulopuolella on kirjattuna edellisvuodelta saatu työterveyshuollon korvaus 24 912 euroa. Tämä korvaus perustui vuoden 2022 työterveyshuollon menoihin. Kelan maksama korvaus työterveyspalveluista oli noin 39 % kustannuksista. Henkilöstöhallinnon kustannukset alittuivat talousarviosta lähes 21 000 euroa.

Henkilöstöhallinto vyörytetään kaikille kustannuspaikoille henkilöstömäärän mukaisesti. Varsinainen henkilöstötilinpäätös laaditaan erillisenä asiakirjana.

#### Elinkeinotoimi

	TP 2022	TA+M 2023	TOT 31.12.	Tot-%
19001 Elinkeinotoimi	-74 339	-54 800	-53 867	98,3

- elinkeinopalvelut ostetaan Järvi-Pohjanmaan Yrityspalvelu Oy:ltä. Palvelun kokonaiskustannukset olivat 45 580 euroa ja siihen sisältyy yrityspalvelu, kehittämispalvelu sekä hankeyhteistyö, elinkeinotoimintaa palvelevien, kuntien yhteisten hankkeiden osalta. Kustannukset jakautuvat omistajakuntien asukaslukujen ja yritysmäärien suhteessa. Lisäksi kustannuspaikalla oli varattuna elinkeinovaltuuskunnan kokouspalkkioihin 1000 euroa, tilitoimistopalveluihin 800 euroa ja elinkeinotoimen edistämistä ja kunnan kehittämistä koskeviin palveluihin 8 000 euroa. Näistä käytettiin yhteensä 8 287 euroa.

#### Palo- ja pelastustoimi

	TP 2022	TA+M 2023	TOT 31.12.	Tot-%
19003 Palo- ja pelastustoimi	-190 616	0	0	0,0

- palo- ja pelastustoimi siirtyi vuoden 2023 alusta hyvinvointialueen järjestämisvastuulle. Hyvinvointialue maksaa paloaseman tiloista vuokraa ja kunta hoitaa kiinteistön ylläpidon ja siivouksen. Sekä tulot että menot on kirjattu hva-kustannuspaikalle.

#### Hankeyhteistyö

	TP 2022	TA+M 2023	TOT 31.12.	Tot-%
19007 Hankeyhteistyö	-36 956	-41 747	-45 790	109,7

- alla olevassa taulukossa erittely kustannuksista hankekohtaisesti. Näiden lisäksi kustannuspaikalle on kirjattu sinne kuuluva osuus tilitoimistopalveluista. Kokonaismenot ylittyivät noin 4 160 euroa, koska olemassa olevat, vuodelle -23 jatkuvat hankkeet, eivät olleet kaikki mukana talousarvioluuvuissa.

HANKKEET 2023				
Hankkeen nimi	Hallinnoija	Hankeaika	TA-23	TP-23
Omistajanvaihdospalvelu-hanke	E-P:n Yrittäjät	1.1.2018-31.12.2026	702	702
Epanet-koordinaatiohanke	E-P:n Korkeakouluyhdistys	päätös vuosittain	2 768	2 768

Aluehistorian ja kulttuuri-perinnön professuuri	E-P:n Korkeakouluyhdistys	1.1.2022-31.12.2026	360	360
Työllisyyden kuntakoikeilu	Suupohjan koulutus ky	-2024	300	300
Yrittäjyys-professuuri	E-P:n Korkeakouluyhdistys	1.1.2023-31.12.2027	230	230
Job well done-hanke	Alavuden Kehitys Oy	1.12.2022-30.11.2024	1 250	752
Wellcome 2EP-hanke	Kurikan kaupunki		0	1 275
Maakuntakorkeakoulu	Seinäjoen ammattikorkeak.	1.1.2020-	0	2 603
<b>Käynnissä olevat hankkeet yhteensä:</b>			<b>5 610</b>	<b>8 990</b>
<b>Varaus uusiin hankkeisiin:</b>				
VETO-hanke	PLU	jatko 2023-2026	0	260
Kasvuyrittäjyyden vahvistaminen Järvipohjanmaalla	JPYP		0	1 548
Järviseudun kotouttamis-ohjelma	JPYP		0	1 105
<b>Uudet hankkeet</b>			<b>2 000</b>	<b>2 913</b>
<b>Omien hankkeiden kuntarahaosuudet:</b>				
Eränkäynnistä lumovoimaa		2023	9 853	9 179
Kuntarahaosuus	Kuudestaan ry	päätös vuosittain	19 887	19 887
<b>Kuntarahaosuudet yhteensä:</b>			<b>29 740</b>	<b>29 066</b>
Visit Lakeus-vuosimaksu			2 250	2 251
<b>Kaikki yhteensä:</b>			<b>39 600</b>	<b>40 307</b>

### Soinin kunnan yleishallinnon hallinnoimat hankkeet (2023):

#### Eränkäynnistä lumovoimaa – metsästysmatkailun tuotteistaminen Soinissa ja lähialueilla

14.11.2022-30.9.2023. Hanke sai rahoituksen harvaan asutun maaseudun matkailun kehittämiseen suunnatusta rahoituksesta. Hankkeella rakennettiin matkailutoimijoiden yhteistyöverkosto, verkostolle myytäviä tuotteita sekä järjestettiin Soinin Luonto- ja erämessuja. Rahoitusta saatiin hankkeelle 87 964 €.

**Soinin vesistöjen virkistyskäyttö** 1.1. - 31.12.2023. Hankkeen toteutus saatiin vietyä läpi hankesuunnitelman mukaisesti. Hanke aktivoi rantojen asukkaita ja kyläyhdistyksiä kunnostamaan rantoja ja hakemaan investointihankkeita. Iiroonjärven ja Lauttosen ranta-alueille on tulossa hankkeet.

Hanke sai rahoitusta 28 374 €.

#### Asiointiliikenne

	TP 2021	TA+M 2022	TOT 31.12.	TOT %
19008 Asiointiliikenne	-6 514	-8 300	-7 412	89,3

- kustannuspaikka sisältää asiointiliikenteen Kukko-Hautakylä- sekä Keisala-Jokivarsi-suunnasta. Rahaa oli talousarviossa varattu 8 300 euroa ja toteutuneet kustannukset olivat 7 161 euroa.

## SIVISTYSTOIMI

Sivistystoimessa vastuuviranhaltijoita on ollut vuonna 2023 sivistys- ja henkilöstöjohtaja, päiväkodinjohtaja, yhtenäiskoulun rehtori ja kirjaston johtaja. Sivistyslautakunta kokoontui 8 kertaa ja käsiteltyjä asioita 55. Hallinto kaikkienensa sujui hyvin. Asetetut toiminnalliset ja taloudelliset tavoitteet pääsääntöisesti saavutettiin.

Vuoden 2023 koko kunnan yhteiseksi sisäisen valvonnan kohteeksi otettiin hallintosäännön uudistaminen (kvalt 24.4.2023, §4). Hallintosääntö hyväksyttiin kunnanvaltuuston kokouksessa 11.12.2023.

<b>Sivistystoimi, yhteenveto</b>				
Vastuuviranhaltija sivistys- ja henkilöstöjohtaja				
	<b>TP 2022</b>	<b>TA+M 2023</b>	<b>Tot 31.12.</b>	<b>Tot-%</b>
<b>Sivistystoimen hallinto *</b>	-155 546	-185 446	-170 932	92,17
<b>Varhaiskasvatus</b>	-1 004 196	-993 302	-1 165 790	117,37
<b>Esiopetus</b>	-140 673	-165 847	-170 717	102,94
<b>AP/IP-toiminta</b>	-39 220	-56 818	-61 279	107,85
<b>Perusopetus</b>	-2 280 747	-2 340 169	-2 346 016	100,25
<b>Musiikkiopisto</b>	-22 042	-34 698	-30 751	88,62
<b>Kansalaisopisto</b>	-34 882	-50 335	-16 763	33,30
<b>Kirjastotoimi</b>	-182 174	-178 902	-180 468	100,88
<b>Kulttuuritoimi</b>	-27 580	-28 702	-24 945	86,91
<b>Liikunta ja hyvinvointi</b>	-198 254	-217 740	-204 765	94,04
<b>Nuorisopalvelut</b>	-60 781	-66 309	-66 117	99,71
<b>YHTEENSÄ</b>	<b>-3 990 549</b>	<b>-4 138 240</b>	<b>-4 267 609</b>	<b>103,13</b>

Vuoden 2023 laaditun talousarvioon nähden toiminta oli alijäämäinen 129 369 euroa.

Saatus erityisavustusrahaa sivistystoimessa käytettiin vajaa 62 000 euroa kuudessa eri kokonaisuudessa, sekä kunnan rahaa vajaa 15 000 euroa. Viiteen jo myönnettyä erityisavustusta ei käytetty lainkaan vuonna 2023, vaan ne siirrettiin kokonaisuudessaan vuodelle 2024. Näiden osuus oli yhteensä noin 100 000 euroa. Vuonna 2022 vastaavasti 160 000 euroa 9 eri hankkeessa, sekä kunnan rahaa käytettiin hieman alle 40 000 euroa.

Sivistystoimen hallinnossa on 60% sivistys- ja henkilöstöjohtajan ja 50% toimistosihteerin palkka-, yms. menoista. Sivistystoimen hallinto vyörytetään muille sivistystoimen kustannuspaikoille menomäärärahojen suhteessa.

Seuraavissa taulukoissa on tarkemmin eritelty sivistystoimen suurtuotteet.

<b>Varhaiskasvatus</b>				
Vastuuviranhaltija päiväkodinjohtaja				
	<b>TP 2022</b>	<b>TA+M 2023</b>	<b>Tot 31.12.</b>	<b>Tot-%</b>
Perhepäivähoito	-21 361	-16 267	-21 615	132,88
Ryhmäperhepäivähoito	-42 047	-40 184	-81 826	203,63

Päiväkotihoito	-844 550	-975 024	-979 684	100,48
Kotihoidontuki	-83 003	-71 259	-69 334	97,30
Erityisvarhaiskasvatus	-13 234	-14 993	-13 331	88,92
Erityisavustukset	0	124 425	0	0,00
<b>YHTEENSÄ</b>	<b>-1 004 196</b>	<b>-993 302</b>	<b>-1 165 790</b>	<b>117,37</b>

Varhaiskasvatus oli kokonaisuudessaan 172 488 euroa alijäämäinen.

Talousarvioon 2023 oli kirjattu varhaiskasvatuksen erityisavustuksia yhteensä hieman yli 113 000 euroa, joista kuitenkin käytettiin vain noin 18 000 euroa. Vuodelle 2024 siirtyi reilu 95 000 euroa. Erityisavustuksista käytettiin rahaa mm. lastenhoitajan palkkaamiseen, digikoulutuksiin, sekä niiden tuomiin sijaiskuluihin.

Lisäksi ryhmäperhepäivähoidon jatkaminen koko vuodeksi lisäsi kustannuksia hieman yli 40 000 euroa. Varhaiskasvatuksen henkilöstökulut olivat 25 000 euroa arvioitua suuremmat (pitkiä sijaisuuksia), sekä Kokkaamo Ateriapalvelun kustannukset olivat noin 22 000 euroa arvioitua suuremmat.

**Perhepäivähoidossa** oli yksi ryhmä Ähtärissä. Tämä päättyi heinäkuun lopussa 2023. Talousarvioon oli varattu raha kesäkuun loppuun. Perhepäivähoitoa ei ole tämän jälkeen jatkettu.

**Ryhmäperhepäivähoidossa** työskenteli kaksi hoitajaa ja laskentapäivänä 31.12. Ryhmiksessä oli kirjolla 5 lasta. Ryhmäperhepäivähoito oli kiinni kesäajan.

**Päiväkodissa** on työskennellyt 4 varhaiskasvatuksen opettajaa 11 varhaiskasvatuksen lastenhoitajaa (joista kolmella on 80 % työaika). Päiväkodin johtaja on toiminut hallinnollisena esimiehenä, sekä tehnyt tarvittaessa sijaisuuksia ryhmissä. Varhaiskasvatuksen tilastoinnin vertailupäivän 31.12. mukaan varhaiskasvatuksen piirissä on vuonna 2023 ollut 65 lasta (vuonna 2022 81), perhepäivähoidossa ollut ryhmä päättyi heinäkuun lopussa 2023 (Vuonna 2022 1). Osa lapsista on esikoululaisia, jotka tarvitsevat hoitoa aikaisin aamulla, myöhään illalla, viikonloppuisin tai esikoulun lomien aikana. Kesäkuun 2023 aikana esikoululaisten hoito järjestettiin aamu- ja iltapäivätoiminnan tiloissa Lokerotiellä. Vuoden 2023 aikana lasten läsnäolopäiviä oli varhaiskasvatuksessa 10 296 ja poissaolopäiviä 8 390. Edellisvuoden vastaavat luvut olivat 9 669 / 8 444. Vertailupäivän mukaan 0-3-vuotiaiden osuus varhaiskasvatuspalveluja käyttävistä lapsista on ollut 47,6 % (vuonna 2022 44,4 %). Subjektiviasta varhaiskasvatusoikeutta on käyttänyt 8,1 % varhaiskasvatuksen piirissä olevista lapsista (vuonna 2022 12,3 %). Osa em. lapsista on ollut palvelun käyttäjinä kuntoutuksellisista tai sosiaalisista syistä. Iltaisin, viikonloppuisin ja arkipyhinä tapahtuva vuoroahoito, sekä erityistä tukea tarvitsevien lasten kuntoutus on toteutettu Laulumaan päiväkodissa.

**Erityisvarhaiskasvatuksessa** on toiminut varhaiserityisopettaja 6h/vko. Kolmiportainen tuki on ollut käytössä koko vuoden.

**Kotihoidontukea** maksettiin keskimäärin 18 lapsen perheelle. Vaihteluvälin ollessa 13-25.

<b>Perusopetus</b>				
Vastuuviranhaltija Yhtenäiskoulun rehtori				
	<b>TP 2022</b>	<b>TA+M 2023</b>	<b>Tot 31.12.</b>	<b>Tot-%</b>
<b>Esiopeetus</b>	-140 673	-165 847	-170 717	102,94
<b>AP/IP-toiminta</b>	-39 220	-56 818	-61 279	107,85
Yhtenäiskoulu	-2 599 733	-2 965 848	-2 845 116	95,93
Kotikuntakorvaukset	352 180	492 429	506 550	102,87

Kuraattoritoiminta	-33 195	0	0	
Erytisavustukset	0	133 250	-7 450	-5,59
<b>Perusopetus</b>	<b>-2 280 747</b>	<b>-2 340 169</b>	<b>-2 346 016</b>	<b>100,25</b>
<b>KAIKKI YHTEENSÄ</b>	<b>-2 460 640</b>	<b>-2 562 834</b>	<b>-2 578 012</b>	<b>100,59</b>

Perusopetus oli kokonaisuudessaan 15 178 euroa alijäämäinen. Perusopetukseen erityisavustusrahaa oli kirjattuna vähän yli 160 000 euroa, josta käytettiin vajaa 37 000 euroa. Erityisavustuslistaukseen oli jäänyt vuodelle 2023 saatu avustus 53 000 euroa, joka oli käytetty jo vuoden 2022 loppuun. Vuodelle 2024 siirtyi perusopetuksen erityisavustuksia reilut 68 000 euroa. Saatuja erityisavustuksia käytettiin Erasmus-toimintaan, sekä koulun kerhojen kuluihin, sekä niistä aiheutuneisiin sijaiskuluihin. Sijaiskuluja oli vuoden aikana arvioitua enemmän, sekä ruokapalveluiden siirryttyä Kokkaamo Ateriapalveluihin helmikuun alusta, nousivat ateriahinnat, sekä ateriakuljetuskustannukset arvioitua enemmän.

**Esiopetuksen** päätti keväällä 2023 22 lasta. Syksyllä 2023 esioppilaita oli 20.9. laskentapäivän mukaan 17 lasta. Ryhmässä toimi esikoulunopettaja ja kaksi koulunkäynninohjaajaa.

AP/IP-toiminnassa oli syksyn laskentapäivänä 33 lasta. Vuonna 2023 lapsia oli toiminnassa enimmillään 44 lasta. Keväällä APIPn päätti 34 lasta. Koulunkäynninohjaajat toimivat aamu- ja iltapäivätoiminnan ohjaajina klo 6.30-9.00 1-2 ohjaajaa ja klo 13.00-17.00 3-4 ohjaajaa. Iltapäivisin esikoululaiset ja 1.-2lk:n oppilaat omana ryhmänään klo 16.00 saakka.

**Yhtenäiskoululla** oli oppilaita syksyn 20.9. laskenta päivänä yhteensä 237 perusopetuksen oppilasta, joista 151 oli vuosiluokilla 1.-6. sekä vuosiluokilla 7.-9. 86 oppilasta. Lehtimäeltä oppilaita koulussamme oli laskentapäivänä 36. Lukuvuoden aloitti kymmenen luokanopettajaa, yhdeksän aineenopettajaa, kolme erityisopettajaa sekä kaksi tuntiopettajaa. Opinto-ohjaajan virkaa ei täytetty, vaan opinto-ohjaajan tehtävät liitettiin osaksi erityisopettajan tehtäviä. Koulunkäynninohjaajia oli koulun alkaessa kahdeksan, joista yksi oppisopimusopiskelija. Ohjaajamäärä hieman vaihtelee vuoden aikana riippuen Vuorenmaan lastensuojeluyksikön tarpeista.

Kaikki perusopetuksen päättötodistuksen saaneet oppilaat saivat jatko-opiskelupaikan. Heistä seitsemän meni lukioon ja 27 ammatillisiin oppilaitoksiin.

**Kotikuntakorvauksia** tuli noin 12 000 enemmän kuin talousarvioon oli merkitty. Toisaalta menoja oli yli 2000 euroa enemmän.

**Kuraattoritoiminta** on ollut vuoden 2023 alusta hyvinvointialueen järjestämistä vastuulla.

<b>Vapaa sivistystyö</b>				
Vastuuviranhaltija sivistys- ja henkilöstöjohtaja				
	<b>TP 2022</b>	<b>TA+M 2023</b>	<b>Tot 31.12.</b>	<b>Tot-%</b>
<b>Musiikkiopisto</b>	<b>-22 042</b>	<b>-34 698</b>	<b>-30 751</b>	<b>88,62</b>
Taiteen perusopetus	2 996	-8 810	-3 671	<b>41,67</b>
Kansalaisopisto	-37 878	-41 525	-13 092	<b>31,53</b>
<b>Kansalaisopisto yhteensä:</b>	<b>-34 882</b>	<b>-50 335</b>	<b>-16 763</b>	<b>33,30</b>
<b>Vapaa sivistystyö yhteensä:</b>	<b>-56 924</b>	<b>-85 033</b>	<b>-47 513</b>	<b>55,88</b>

Vapaa sivistystyö oli ylijäämäinen kokonaisuudessaan 37 520 euroa. Kustannuksiin vaikuttaa oppilasmäärien pieneneminen, sekä tasoituslaskujen ajankohtien vaihtelu.

Taiteen perusopetuksen musiikin laajan oppimäärän opetuksesta Soinissa vastaa Alajärven musiikkiopisto. **Musiikkiopistolla** on ollut vuoden 2023 loppuun saakka kaksi tulosyksikköä, Alajärvi ja Kurikka, mutta vuoden 2024 alusta Kurikan irtautumisen myötä vain Alajärvi. Alajärven kalenterivuoden 2023 opetustuntien kokonaismäärä oli 16817 (suluissa vuoden 2022 lukema: 18330). Opetustuntiperusteinen valtionosuusrahoitus kokonaisuudessaan oli 769868 (740159 euroa). Järjestämissopimuksen mukaan valtionosuus on jaettu tulosyksiköiden kesken seuraavasti: Alajärven yksikkö 46,27% ja Kurikan yksikkö 53,73%.

Alajärven tulosyksikössä Soinin opetustuntimäärä vuonna 2023 oli 888 (959) ja Alajärven 6434 (6196), yhteensä 7322 (7155). Näin ollen Soinin osuus Alajärven tulosyksikön toteutuneista tunneista on 12,13% (13,40%) ja Alajärven 87,87% (86,60%). Soinin osuus valtionosuudesta ja maksuosuus Alajärven tulosyksikön toteutuneista kuluista lasketaan näiden prosenttimäärien mukaan. Soinin euromääräinen osuus valtionosuudesta vuonna 2023 oli 93 385 euroa.

Soinin oppilasmäärä oli syyskuun 2023 tilastointipäivänä 83 (113), joista aikuisosastolla 5 (6), perusopinnoissa 18 (22) sekä musiikkileikkikoulussa ja valmennusoppilaina 60 (82). Muskarioppilaiden määrässä näkyy Soinin kunnan vuonna 2022 tekemä päätös kustantaa muskarioppilaiden lukukausimaksuja vastaava osuus, jolloin musiikkileikkikoulu on voitu nivellyttää päiväkotii/esiopetuspäivän sisään. Ratkaisu on parantanut merkittävästi koulutuksen yhdenvertaisuutta ja saavutettavuutta. Musiikkileikkikoulun lisäksi vuoden 2023 aikana Soinissa järjestettiin, pianon, viulun, sellon ja kanteleen sekä musiikin hahmotusopintojen ja yhteismusisoinnin opetusta. Lisäksi soinilaisia oppilaita kävi mm. kitara- ja laulutunneilla Alajärvellä. Vuoden aikana Soinissa pidettiin neljä tilaisuutta, joista kolme oppilaskonserttia ja yksi keväällä pidetty rekrytointitilaisuus. Lisäksi musiikkiopisto oli mukana syksyn harrastemessuilla.

Vuodelle 2023 **Järvi-Pohjanmaan kansalaisopiston** kursseja tarjottiin Soinin alueella 39 ja niistä toteutui 34. Tuntitoteutuma suunnitellusta oli 86,92 %. Taiteen perusopetusta toteutui 93,61 tuntia ja kansalaisopiston muuta opetusta 669,72 tuntia. Näissä määrissä eivät näy opettajien sairasajan tunnit eikä muun työn tunnit. Toteutuneet tuntimäärät ovat huomattavasti suunniteltua pienemmät. Haasteena on saada kursseille niin opettajia kuin osallistujiaakin. Suosituimpina kursseina ovat pysyneet käsityö- ja liikuntakurssit, erityisesti vesiliikunta. Digikurssi ja sydänystävällinen ruoka -kurssi eivät alkaneet osallistujien vähyyden vuoksi. Taiteen perusopetusta alkoi syksyllä 2023 vain yksi kurssi, koska osallistujia oli niin vähän.

<b>Kirjasto- ja kulttuuritoimi</b>				
Vastuuviranhaltija kirjastonjohtaja				
	<b>TP 2022</b>	<b>TA+M 2023</b>	<b>Tot 31.12.</b>	<b>Tot-%</b>
<b>Kirjastotoimi</b>	<b>-182 174</b>	<b>-178 902</b>	<b>-180 468</b>	100,88
<b>Kulttuuritoimi</b>	<b>-27 580</b>	<b>-28 702</b>	<b>-24 945</b>	86,91
<b>YHTEENSÄ</b>	<b>-209 754</b>	<b>-207 604</b>	<b>-205 412</b>	98,94

Kirjasto- ja kulttuuritoimi oli vuonna 2023 yhteensä 2 192 euroa alijäämäinen. Kirjastotoimi oli alijäämäinen 1 566 euroa ja kulttuuritoimi 3 757 euroa ylijäämäinen. Kirjastotoimeen Aluehallintovirastolta saatua rahaa ei käytetty vuonna 2023, vaan se siirrettiin kokonaisuudessaan käytettäväksi vuonna 2024. Avustuksen suuruus on 20 000 euroa.



Kirjaston kustannuspaikalle on ollut varattuna kirjastonjohtajan palkkaus- yms. kuluista 90%, sekä kirjasto- ja palveluosaajan palkkaus- yms. kulut on varattu kirjaston kustannuspaikalle kokonaisuudessaan. Kulttuuritoimeen on varattu 10% osuus kirjastonjohtajan palkkaus- yms. kuluista.

Kirjastossa järjestettiin yhteistyössä Eepos-kirjastojen kanssa Harry Potter –tapahtuma, johon osallistui noin 80 henkilöä.

#### Kirjaston tilastoja:

- Kirja-aineiston hankinta % kokoelmasta: 1,96% (vuonna 2022: 2,93%)
- Kirja-aineiston hankinta kpl / 1000 asukasta: 383 kpl (545 kpl)
- Muun kuin kirja-aineiston hankinta % kokoelmasta: 0,25% (0,27%)
- Muun kuin kirja-aineiston hankinta kpl / 1000 asukasta: 49 kpl (50 kpl)
- Kaukolainat / 1000 asukasta: 5 kpl (5 kpl)
- Lainat / asukas: 19,07 (18,68)
- Lainauskierro / vuosi: 37 039 (kokonaislainaus 2023) (kokonaislainaus 2022: 37 301)

#### Kulttuuri:

Kansallisen veteraanipäivän tilaisuus järjestettiin normaalisti seppeleenlaskuineen ja kahvituksineen. Mukana olivat myös koulun yhdeksännen luokan oppilaat. Itsenäisyyspäivän juhla toteutettiin normaaliin tapaan, ja kyseisessä juhlassa jaettiin kunnan kulttuuripalkinto.

Kulttuuritoimen avustuksia maksettiin 13 500 euroa (kokonaissumma 13 000 euroa). Tämän lisäksi kunta tuki Soinilaisten muusikoiden iltaa 750 eurolla (vuonna 2022: 1 500 euroa) ja Soinillinen-festivaalia 1 000 eurolla (vuonna 2022 2 000 euroa).

<b>Liikunta ja hyvinvointi</b>				
Vastuuviranhaltija sivistys- ja henkilöstöjohtaja				
	<b>TP 2022</b>	<b>TA+M 2023</b>	<b>Tot 31.12.</b>	<b>Tot-%</b>
Hyvinvointipalvelut	-34 069	-39 533	-42 162	106,65
Liikuntatilat ja -paikat	-152 026	-164 407	-148 623	90,40
Liikuntoimen avustukset	-12 159	-13 800	-13 980	101,30
<b>YHTEENSÄ</b>	<b>-198 254</b>	<b>-217 740</b>	<b>-204 765</b>	<b>94,04</b>

Liikunta ja hyvinvointi oli ylijäämäinen 12 975 euroa. Vuoden 2023 aikana liikunta ja hyvinvointi –toimessa oli henkilöstövaihdoksia. Talousarvion laadintavaiheessa hyvinvointisihteerin tehtävään oli laskettu 80%:n työpanos ja siihen liittyvät palkkaus- ym. menot. Vuoden 2023 aikana (24.4.) palkattiin hyvinvointikoordinaattori, jonka työpanos meni kokonaisuudessaan hyvinvointipalvelujen kustannuspaikalta. Syynä muutokseen oli hyvinvointialueelta tulleet nousseet vaatimukset kunnan tehtävistä hyvinvoinnin toteuttamisessa, sekä ennaltaehkäisevässä toiminnassa. Lisäksi liikuntatiloihin ja -paikkoihin oli varattu 100% liikuntapaikkojen hoitajan palkkaus- yms. kuluja, sekä 25% yhden ammattimiehen palkkaus- yms. kuluista.

Liikuntapaikat pidetään mahdollisimman hyvässä kunnossa, jotta eri liikuntalajien harrastaminen on turvallista ja mielekästä. Vuonna 2023 päivitettiin kuntasalilaitteistoa sekä asennettiin uima-altaan ja pesutilojen välillä oleviin oviin lukot. Lisäksi Matusuon pitkospuut uusittiin n. 2km matkalta.

Liikuntapalvelut kannustivat kuntalaisia omatoimiseen terveysliikuntaan erilaisten liikuntakampanjoiden avulla. Talvella oli käynnissä mestarisuositteijakampanja. Kesällä pitkäkestoisempia kampanjoita oli käynnissä kolme. Mestaripyöräilijäkampanjassa tavoitekilometrit oli asetettu yleiselle sarjalle ja lapsille, kuntolaatikkokampanja sekä uusi kepeät kierrokset -kampanja, missä kerättiin urheilukentän kierroksia. Lisäksi järjestettiin erilaisia tapahtumia, joista suurin oli Arpaisten patikka, talvipäivä sekä harrastusmessut. Tapahtumissa ja kampanjoissa pyrittiin ottamaan huomioon kaikki ikäryhmät ja yhteensä näihin osallistui 1318 henkilöä sekä kuntolaatikoiden osallistujat vuoden aikana.

Kolmannen sektorin toimintaa tuettiin avustuksilla sekä edullisilla tilavuokrilla. Kolmannen sektorin toimintaa ja tapahtumia markkinoitiin sosiaalisen median sekä kunnan nettisivujen kautta. Liikuntatoimen avustuksia jaettiin yhteensä 13 980 euroa.

Vuoden 2023 osallistujamääriä erilaisissa tapahtumissa (vuonna 2022):

- Talvitapahtuma: 150 hlöä
- Pyöräilykauden avaus 35 hlöä
- Cooper-tapahtuma: 50 hlöä
- 
- Kuninkaanpuistonpatikka: 40 hlöä (n. 80)
- Uimakoulut:
  - o alkeisuimakoulu: 18 hlöä,
  - o jatkouimakoulu: 11 hlöä
- Harrastusmessut koululla 250 hlöä
- Cooper tapahtuma 25 hlöä
- Mestaripyöräilijät 15 hlöä (12)
- Arpaisten patikka: 146 hlöä (180)
- Kepeät kierrokset 115 hlöä
- Kuntolaatikat 501 suorituskertaa (524)
- Hyvinvointiluento 60-70 hlöä
- Perhepatikka 70 hlöä (75)
- Lisää aikaa liikunnalle: 30 hlöä
- Temppuratapäivä 90 hlöä
- MLL:n perhekerho 20 hlöä
- Joulupolku 50 hlöä
- Joulubingot Perhe 9, yksittäiset 23 hlöä

<b>Nuorisopalvelut</b>				
Vastuuviranhaltija sivistys- ja henkilöstöjohtaja				
	<b>TP 2022</b>	<b>TA+M 2023</b>	<b>Tot 31.12.</b>	<b>Tot-%</b>
Nuorisopalvelut	-58 381	-63 309	-63 517	100,33
Nuorisotoimen avustukset	-2 400	-3 000	-2 600	86,67
Erityisavustus	0	0	0	
<b>YHTEENSÄ</b>	<b>-60 781</b>	<b>-66 309</b>	<b>-66 117</b>	<b>99,71</b>

Nuorisotoimen toteuma alittui 192 euroa suunnitellusta talousarviosta vuodelle 2023. Nuorisopalveluihin on ollut varattuna nuoriso-ohjaajan työhön 60%:n työpanos, mutta Aluehallintovirastolta saadun

erityisavustuksen turvin nuorisohjaajan työpanos oli kokonaisuudessaan 80%. Erityisavustusrahalta tehtiin koulunuorisotyötä. Nuorisotoimen avustuksia jaettiin yhteensä 2 600 euron edestä.

Vuoden 2023 aikana nuorisotilat saatiin pidettyä auki normaalisti. Nuorisotilojen viihtyvyyttä on myös parannettu erilaisilla hankinnoilla nuorien toiveita kuunnellen. Nuorisotiloilla on järjestetty myös erilaisia teematapahtumia, kuten yönuopparia, teema-, leivonta- ja peli-iltoja ja erilaisia kisailuja. Nuorisotilojen ovat olleet auki kolmena iltana viikossa. Tiistaina klo 15-18 aikaa ovat saaneet viettää 4-6 -luokkalaiset, torstaina klo 15-19 7lk-18v ja perjantaina klo 15-17 4-6 lk. ja klo 18-22 7lk-18v. Ohjaamo-toiminta on ollut nuorisotiloilla 3h/vk.

Nuorisovaltuusto kokoontui 2023 neljä kertaa keväällä ja uudella kokoonpanolla kolme kertaa syksyllä. Nuorisovaltuuston kokoonpano vaihtui elokuussa 2023. Nuorisovaltuusto järjesti suuren pomppulinna tapahtuman lapsiperheille 1.4.2023, joka oli suuri menestys. Nuorisovaltuusto kävi myös tutustumassa Nokian nuorisovaltuustoon ja Tampereen keskustan nuorisotilaan keväällä 25.5 Kuortaneen, Alavuden ja Ähtärin nuorisovaltuustojen kanssa, syksyllä kävimme Ähtärissä nuorisofoorumissa nuorisovaltuuston kanssa. Nuorisovaltuuston edustajat ovat olleet aktiivisesti mukana Soinin kunnanvaltuuston, sivistyslautakunnan ja teknisen lautakunnan kokouksissa. Kokouksissa edustajilla on läsnä- ja puheoikeus. Nuorisovaltuuston jäsenmäärä oli 11 hlö keväällä ja syksyllä 6 hlö kun uusi nuorisovaltuusto aloitti kautensa.

Kesällä järjestettiin leirit yhteistyössä seurakunnan, 4H:n ja Kuudestaan ry:n Tartu maisemaan - hankkeen kanssa.

Vuoden 2023 osallistujamääriä erilaisissa lapsille ja nuorille suunnatuissa tapahtumissa (vuonna 2022):

- Erasmus-ilta nuopparilla 24 nuorta
- Talvitapahtuma n. 150 hlö
- Pomppulinna-tapahtuma n. 90 lasta
- Kotiseutuni -kerho 18 lasta (4 kertaa)
- Kevään nuorisovaltuuston kokoukset (4 kertaa+leivonta kerta) 11 nuorta
- Nuorisovaltuuston retki 5 nuorta
- Mokkis (kesäleiri) 22 lasta
- Täky (kesäleiri): 28 lasta (34)
- Murkku (kesäleiri): 22 nuorta (18)
- Yönuoppari 14-15.10: 9 nuorta
- Päiväleirit syyslomalla 10 lasta
- Perhepatikka noin 70 hlö
- 10-synttärit 24 lasta
- Nuorten foorumi 4 nuorta
- Syksyn nuorisovaltuuston kokoukset 6 nuorta 3 kokousta
- Syksyn liikuntasalinuopparit (4lk-9lk.) vko 39 30 lasta, vko 43 26 lasta, vko 48 15 lasta
- Nuoppari-illat 4.lk-6lk: Viikossa n. 30 kävijää (keskimäärin n. 13 kävijää illassa)
- Nuoppari-illat 7lk.-18v. Viikossa 15 kävijää (keskimäärin n. 7 kävijää illassa)

## TEKNINEN TOIMI

<b>Tekninen toimi, Yhteenveto</b>				
Vastuuviranhaltija tekninen johtaja				
	<b>TP 2022</b>	<b>TA+M 2023 (€)</b>	<b>31.12.</b>	<b>Tot-%</b>
Hallinto *	-154 917	-179 390	-180 363	100,54
Yhdyskuntasuunnittelu	-19 086	-33 483	-29 280	87,45
Rakennusvalvonta	-37 537	-50 078	82 933	-165,61
Ympäristöpalvelut	-29 075	-38 515	-33 950	88,15
Yleiset alueet	-129 346	-185 478	-225 586	121,62
Tilapalvelu	-655 819	-893 147	-805 676	90,21
Puhdistuspalvelu	-334 978	-351 114	-351 651	100,15
Ravitsemuspalvelu	-538 030	-31 166	-73 777	236,72
Vesi- ja viemärlaitos	-40 180	-24 596	-27 947	113,63
Lämpölaitos	14 021	16 454	6 865	41,72
<b>YHTEENSÄ:</b>	<b>-1 770 029</b>	<b>-1 591 123</b>	<b>-1 458 069</b>	<b>91,64</b>

Tekninen hallinto jakautuu eri toiminnoille toimintamenojen suhteessa. Tekninen hallinto sisältää teknisen johtajan ja toimistosihteerin palkat ja normaalit hallinnon kulut sekä lautakunnan kokouskulut. Hallinto vyörytetään tilinpäätöksessä ulkoisten toimintamenojen suhteessa, paitsi lämpölaitoksesta huomioidaan vain 15 %.

Tarkemmat selvitykset määrärahojen toteutumisesta ovat sektorikohtaisissa toteutumataulukoissa. Tekninen lautakunta kokoontui vuoden 2023 aikana 7 kertaa ja käsitteli 51 asiaa.

<b>Yhdyskuntasuunnittelu</b>				
Vastuuviranhaltija tekninen johtaja				
	<b>TP 2022</b>	<b>TA+M 2023 (€)</b>	<b>31.12.</b>	<b>Tot-%</b>
Kaavoitus	-12 212	-27 883	-27 603	99,00
Mittaus ja kartasto	-6 874	-5 600	-1 677	29,95
<b>YHTEENSÄ:</b>	<b>-19 086</b>	<b>-33 483</b>	<b>-29 280</b>	<b>87,45</b>

Kaavoituksessa valmisteltiin ensimmäistä vaihetta Soinin rantaosayleiskaavan päivityksestä. Ensimmäisessä vaiheessa käsittelyssä on liroojärven, Paskolammen ja Onkilammen alueen käsittävä kokonaisuus, joka tulee hyväksymisvaiheeseen keväällä 2024.

Mittaus ja kartasto -kohta pitää sisällään kartastomaksut sekä maanmittauslaitoksen toimitusmaksuja.

<b>Rakennusvalvonta</b>				
Vastuuviranhaltija rakennustarkastaja/ympäristösihteeri				
	<b>TP 2022</b>	<b>TA+M 2023 (€)</b>	<b>31.12.</b>	<b>Tot-%</b>
tulot	30 341	20 000	149 780	748,90
menot	-67 878	-70 078	-66 846	95,39
<b>Nettokustannus</b>	<b>-37 537</b>	<b>-50 078</b>	<b>82 933</b>	<b>-165,61</b>

Rakennusvalvonnan nettomenojen toteuma on 95,39%. Rakennuslupatuloja oli merkitty 20 000 euroa ja tulot ylittyivät reilusti tuulivoimalupatulojen ansiosta. Kuluihin sisältyy puolet rakennustarkastajan/ympäristösihteerin palkasta ja puolet toimistosihteerin palkkakuluista sekä lisäksi muut toimistokulut. Lupapiste-palvelu on käytössä ja mahdollistaa sähköisen palvelun käytön.

Rakennuslupataksan päivitys astui voimaan 1.1.2023. Rakennuslupia myönnettiin kaikkiaan 73 kappaletta, joista uudisrakennuksia 22, laajennuksia kaksi kappaletta ja poikkeamislupia 17 sekä yksi käyttötarkoituksen muutos. Muita päätöksiä oli 31 kappaletta, joista maisematyölupia kaksi kappaletta. Toimenpidelupia oli yhteensä 19 kappaletta, joista esimerkiksi kuusi oli maalämpöön, kaksi aurinkopaneeleiden asennukseen, yksi jatkoaikalupa ja kuusi toimenpideilmoitusta. Rakennusvalvonnalle kuuluu myös maa-ainelupien valvonta ja tällä hetkellä valvottavia lupia on 11 kappaletta.

<b>Ympäristöpalvelut</b>				
Vastuuviranhaltija rakennustarkastaja/ympäristösihteerin				
	<b>TP 2022</b>	<b>TA+M 2023 (€)</b>	<b>31.12.</b>	<b>Tot-%</b>
tulot	3 001	2 250	3 600	159,98
menot	-32 076	-40 765	-37 550	92,11
<b>Nettokustannus</b>	<b>-29 075</b>	<b>-38 515</b>	<b>-33 950</b>	<b>88,15</b>

Ympäristötoimen menoihin sisältyy puolet rakennustarkastajan/ympäristösihteerin palkasta ja muut normaalit toimistokulut. Nettomenojen toteuma on 92,11%. Tulot koostuvat pääasiassa vuosittaisista maa-aineslupiin liittyvistä tarkastuksista.

<b>Yleiset alueet</b>				
Vastuuviranhaltija tekninen johtaja				
	<b>TP 2022</b>	<b>TA+M 2023 (€)</b>	<b>31.12.</b>	<b>Tot-%</b>
Yleisten alueiden hallinto	-51 434	-60 405	-56 452	93,46
Kaavatiet	-58 404	-54 500	-88 649	162,66
Yksityistiet	-56 855	-48 800	-37 961	77,79
Valaistus	-28 085	-22 350	-18 277	81,78
Puistot	-15 267	-21 823	-26 992	123,69
Kaatopaikka	-1 345	-1 000	-1 077	107,66
Hyötyjäteasema	-3 958	-4 500	-3 601	80,02
Muut yleiset alueet	-5 169	-4 500	-7 007	155,71
Muut yleiset alueet yht.	-25 739	-31 823	-38 676	121,54
Maa- ja metsätilat	91 171	32 400	14 429	44,54
<b>YHTEENSÄ:</b>	<b>-129 346</b>	<b>-185 478</b>	<b>-225 586</b>	<b>121,62</b>

Yleisten alueiden nettomenojen toteutuma oli 121,62 %.

Yleisten alueiden hallintoon sisältyy mm ammattimiesten palkkoja ja teknisen hallinnon vyörytys. Kaavateiden kunnossapitoon käytettiin 88 649 euroa ja toteuma oli 162,66 % pitäen sisällään normaalin talvi- ja kesäkunnossapidon. Vuosi piti sisällään merkittävän määrän lumenaurausa, lumityöt aloitettiin jo marraskuussa. Lisäksi kohta pitää sisällään uuden Lintuharjuntien linjauksen suunnittelukuluja.

Yksityisteiden nettomenojen toteuma oli 77,79 %, jolla talousarvion mukaisesti avustettiin kunnan ja valtionavun piirissä olevia yksityisteitä noin 40 000 eurolla. Soinin kunnassa on tällä hetkellä avustettuja teitä 36 kappaletta, joiden yhteispituus on 67,06 kilometriä. Yksityisteitä avustettiin yksityistielain mukaisesti rahallisesti.

Katuvalaistuksen kustannus oli 18 277 euroa, ja toteumaprosentti 81,78. LED-valaistukseen siirtyminen on laskenut sähkötöiden osuutta kokonaisuudesta, joten merkittävä osa tästä on huoltokuluja.

Muiden yleisten alueiden nettomenojen toteutuma oli 121,54%. Näihin kuuluu puistojen, torialueen, uimarantojen ja muiden alueiden kunnossapito: nurmikon leikkuusta huolehtiminen, yleinen siisteys ja turvallisuus sekä vanhan kaatopaikan velvoitetarkkailun kustannukset sekä hyötyjäteaseman vuokratulot. Hyötyjäteaseman vuokratuloja ei vastedes muodostu, Millespakan siirrettyä toimintansa omalle kiinteistölle.

Puistot kohdalla on kahden soinilaisen nuoren kesätyöntekijän palkkaus.

Puun myyntiä ei tapahtunut kuluneena vuonna juuri lainkaan.

<b>Tilapalvelu</b>				
Vastuuviranhaltija tekninen johtaja				
	<b>TP 2022</b>	<b>TA+M 2023 (€)</b>	<b>31.12.</b>	<b>Tot-%</b>
Toimintakulut U	-729 754	-820 102	-827 786	100,94
Lämmitys S	-142 552	-180 500	-165 842	91,88
Vesi S	-26 364	-25 700	-29 030	112,96
Muut palvelut S	-170 438	-248 585	-255 839	102,92
<b>Toimintakulut yhteensä:</b>	<b>-1 069 108</b>	<b>-1 274 887</b>	<b>-1 278 497</b>	<b>100,28</b>
Myyntitulot U	44 488	54 440	42 108	77,35
Vuokratulot U	358 833	327 300	429 689	131,28
Muut toimintatuotot U	9 528	0	840	
<b>Ulkoiset tulot yhteensä:</b>	<b>412 849</b>	<b>381 740</b>	<b>472 637</b>	<b>123,81</b>
Rahoitustuotot ja -kulut yht.	440	0	185	
<b>Toimintakulut netto</b>	<b>-655 819</b>	<b>-893 147</b>	<b>-805 676</b>	<b>90,21</b>
Myyntit hallintokunnille S				
Perusturva	206 507	0		
Yleishallinto(HVA)	0	272 284	263 343	96,72
Sivistys	321 752	396 787	351 194	88,51
<b>Yhteensä:</b>	<b>528 259</b>	<b>669 071</b>	<b>614 537</b>	<b>91,85</b>
Tilaajan osuus netto	-127 560	-224 076	-191 139	85,30

Toimintakulut U sisältää kiinteistöjen ja piha-alueiden kunnossapidon, jätehuollon kustannukset, vakuutusmaksut, tilitoimisto- ja ict-kulut.

Lämmitys S sisältää kunnan kaukolämmön piirissä olevien kiinteistöjen lämmityksen ja vesi S vastaavan kaltaisesta kunnan sisäiset kulutuspiisteet.

Muut palvelut S sisältää tilapalvelun hallinnon. Hallinnon henkilöstökuluissa on kiinteistöhuoltoesimiehen kuluista 33% sekä yhden ammattimiehen kuluista se osuus mikä laskutetaan kokonaan talonmiespalveluna Soinin liikekeskus -kiinteistöyhtiöltä ja Soinin vanhustenpalveluyhdistys Ry:ltä.

Myyntitulot U koostuvat talonmiespalveluiden myynnistä sekä yrittäjiltä laskutettavista vesi-, sähkö- ja lämmityskuluista.

Vuokratulot U koostuvat kunnan omistamien vuokra-asuntojen sekä teollisuushallien vuokratuloista

<b>Puhdistuspalvelu</b>				
Vastuuviranhaltija puhdistuspalveluesimies				
	<b>TP 2022</b>	<b>TA+M 2023 (€)</b>	<b>31.12.</b>	<b>Tot-%</b>
Toimintakulut ulkoiset	-305 815	-308 146	-320 936	104,15
Toimintakulut sisäiset	-29 163	-42 968	-38 877	90,48
Työllistämistuki	0	0	8 162	
<b>Toimintakulut netto</b>	<b>-334 978</b>	<b>-351 114</b>	<b>-351 651</b>	<b>100,15</b>
<b>Myyntit hallintokunnille S</b>				
Sivistys	307 753	321 231	320 673	99,83
<b>Yhteensä:</b>	<b>307 753</b>	<b>321 231</b>	<b>320 673</b>	<b>99,83</b>
Tilaaajan osuus netto	-27 225	-29 883	-30 978	103,66

Puhdistuspalvelun budjetti pysyi hyvin arvioissaan. Henkilöstökuluissa sijaisia jouduttiin palkkaamaan niin, että talousarvioon varattu määräraha ylittyi noin 9 000 eurolla. Tällä hetkellä yksi puhdistuspalvelun toimi on täytetty määräaikaisella oppisopimusopiskelijalla. Puhdistuspalvelussa työskentelee esimiehen lisäksi kuusi laitoshuoltajaa.

Siivottavia kohteita ovat yhtenäiskoulu, Laulumaa, Soini-talo, ap-/ip-tila, kirjasto, kuntotilat allasosastoineen, nuorisotila, sosiaalilat jätevedenpuhdistamolla sekä Kombi-hallilla, paloasema, liikekeskuksen toimistotilat, kunnantalo sekä Kuntalan tupien toimistotilat.

Hallinnollisten tehtävien osuus, johon on laskettu myös työntekijöiden siirtymäajat kohteesta toiseen, on 6,3 % puhdistuspalvelun kokonaistyöajasta. Kaikki henkilöstökulut ja yleiset kulut mukaan lukien teknisen hallinnon osuus kirjataan puhdistuspalvelun hallinnon kustannuspaikalle, josta ne vyörytetään kohteille tehdyn työajan mukaisin prosenttiosuuksin. Puhdistusainehankinnat, pesulamaksut, koneiden kunnossapito ym. selvästi tiettyyn kohteeseen kuuluvat kustannukset kirjataan suoraan kohteille.

Toimintakulut sisäiset tarkoittavat teknistä hallintoa ja henkilöstöhallintoa, joita vyörytetään eri toiminnoille.

<b>Ravitsemuspalvelu</b>				
Vastuuviranhaltija tekninen johtaja				
	<b>TP 2022</b>	<b>TA+M 2023 (€)</b>	<b>31.12.</b>	<b>Tot-%</b>
Toimintakulut ulkoiset	-508 053	-28 601	-76 764	268,40
Toimintakulut sisäiset	-46 913	-2 565	-3 170	123,59
<b>Toimintakulut yhteensä:</b>	<b>-554 966</b>	<b>-31 166</b>	<b>-79 934</b>	<b>256,48</b>
Ateriamaksutuotot	16 452	0	1 243	100,00
Muut myyntituotot	484	19 517	4 478	100,00
Vakuutuskorvaukset	0	0	436	
<b>Nettokustannus</b>	<b>-538 030</b>	<b>-31 166</b>	<b>-73 777</b>	<b>236,72</b>
<b>Myyntit hallintokunnille S</b>				
Sivistys	262 548	11 649	22 464	192,84

Perusturva	275 481	0		
Yleishallinto (HVA)		19 517	51 313	
<b>Yhteensä:</b>	<b>538 030</b>	<b>31 166</b>	<b>73 777</b>	<b>236,72</b>

Ravitsemuspalveluun oli budjetoitu vain ruokakuljetuksen osuus. Ruoka-annoksia kuljetetaan keskuskeittiöltä arkipäivisin päiväkodeille ja yhtenäiskoululle sekä kolmesti viikossa kotipalvelun asiakkaille. Kokkaamo Ateriapalvelut aloitti toimintansa vasta helmikuun alusta, joten tammikuun osalta myös valmistus oli kunnan toimintana.

<b>Vesihuoltolaitos</b>				
Vastuuviranhaltija tekninen johtaja				
	<b>TP 2022</b>	<b>TA+M 2023 (€)</b>	<b>31.12.</b>	<b>Tot-%</b>
<b>Vesilaitos</b>	<b>110 978</b>	<b>89 705</b>	<b>90 130</b>	<b>100,47</b>
Tulot	173 142	182 500	174 595	95,67
Menot	-62 164	-92 795	-84 465	91,02
<b>Viemärlaitos</b>	<b>118 537</b>	<b>142 531</b>	<b>119 587</b>	<b>83,90</b>
Tulot	138 645	170 000	145 364	85,51
Menot	-20 108	-27 469	-25 777	93,84
<b>Jätevedenpuhdistamo</b>	<b>-105 867</b>	<b>-136 875</b>	<b>-119 994</b>	<b>87,67</b>
Tulot	4 757	4 700	6 529	138,91
Menot	-110 624	-141 575	-126 523	89,37
<b>Vesihuoltolaitos yht.</b>	<b>123 648</b>	<b>95 361</b>	<b>89 723</b>	<b>94,09</b>
Rahoitustuotot ja -kulut	-28 751	-31 262	-29 805	95,34
Poistot	-135 077	-88 695	-87 866	99,06
<b>Vesihuoltolaitos taseyksikkö</b>	<b>-40 180</b>	<b>-24 596</b>	<b>-27 947</b>	<b>113,63</b>

Vesilaitoksen piirissä on noin 670 kulutuspiistettä sekä viemärlaitoksen piirissä noin 320 piistettä. Vuonna 2023 liitettiin neljä uutta vesiliittymää sekä yksi viemäri liittymä. Verkoston vuotokorjauksia oli kolme kappaletta. Vesi- ja jätevesitaksat tarkastettiin 1.6.2023.

Vesi- ja viemärlaitoksen vuosikate ennen poistoja oli 59 918 euroa. Poistojen ollessa 87 866 euroa tulos on niiden jälkeen -27 947 euroa



<b>Lämpölaitos</b>				
Vastuuviranhaltija tekninen johtaja				
	<b>TP 2022</b>	<b>TA+M 2023 (€)</b>	<b>31.12.</b>	<b>Tot-%</b>
Myynnit	441 728	516 500	494 859	95,81
Lämmön osto	-417 462	-480 000	-476 094	99,19
Muut toimintakulut	-10 245	-20 046	-11 901	59,37
<b>Yhteensä:</b>	<b>14 021</b>	<b>16 454</b>	<b>6 865</b>	<b>41,72</b>

Kaukolämmöstä myytävän energian hintaa korotettiin indeksin mukaisesti 1.11.2022 alkaen ja on nykyisellään 96,99€/MWh (sis. alv). Muutoksia liittymääriin ei tapahtunut.

Kaukolämpöverkossa on 50 ulkoista kulutuspistettä, 12 kunnan sisäistä kulutuspistettä sekä kuusi ulkoisiin kulutuspisteisiin sisältyvää alamittausta. Kaukolämmön toimittamisesta verkostoon on voimassa määräaikainen sopimus 31.5.2024 saakka, tämän jälkeen sopimus jatkuu toistaiseksi voimassa olevana. Kaukolämpöverkkoon toimitetun lämmön tuotannossa on käytetty puuta 70%, turvetta 28%, öljyä 2%.

INVESTOINTIEN TOTEUTUMINEN 2023 sitovuustasojen mukaan							
INVESTOINNIT	TA-2023, Investointimenot	Määräraha-muutokset	TA-2023, Rahoitusosuudet	TA-2023+ muutokset	Toteutuma, Investointimenot-23	Tot, Rah.os.	Poikkeama (TA / Tot.)
Kiinteistöveroselvitys	0	85 000	0	85 000	86 851	0	-1 851
<b>Aineettomat hyödykkeet yht.:</b>	<b>0</b>	<b>85 000</b>	<b>0</b>	<b>85 000</b>	<b>86 851</b>	<b>0</b>	<b>-1 851</b>
Maa- ja vesialueiden hankinta	10 000	67 000	0	77 000	73 800	0	3 200
Maa- ja vesialueiden myynti	0	0	0	0	-6 225	0	6 225
<b>Maa- ja vesialueet netto</b>	<b>10 000</b>	<b>67 000</b>	<b>0</b>	<b>77 000</b>	<b>67 575</b>	<b>0</b>	<b>9 425</b>
Sosiaali- ja terveystoimen rakennukset yht.	0	0	0	0	0	0	0
Opetus- ja kulttuuritoimen rakennukset yht.	0	0	0	0	0	0	0
<b>Muut rakennukset yht.</b>	<b>0</b>	<b>0</b>	<b>0</b>	<b>0</b>	<b>0</b>	<b>0</b>	<b>0</b>
Lintuharjuntie	400 000	0	400 000	400 000	0	0	0
Kaavatiet	10 000	0	0	10 000	10 078	0	-78
Katuvalaistus hankkeet	20 000	0	0	20 000	16 880	0	3 120
<b>Liikenneväylät yht.</b>	<b>430 000</b>	<b>0</b>	<b>400 000</b>	<b>430 000</b>	<b>26 958</b>	<b>0</b>	<b>3 042</b>
Vesilaitoksen varavoima	10 000	0	0	10 000	10 519	0	-519
Vesijohtoverkoston rakentaminen	20 000	0	0	20 000	13 541	0	6 459
Jätevesipuhdistamon saneeraus	120 000	0	0	120 000	133 192	0	-13 192
<b>Vesihuoltolaitos taseyksikkö yht.</b>	<b>150 000</b>	<b>0</b>	<b>0</b>	<b>150 000</b>	<b>157 252</b>	<b>0</b>	<b>-7 252</b>
Kaukolämpöverkosto	20 000	0	0	20 000	0	0	20 000
<b>Kaukolämpöverkosto yht.</b>	<b>20 000</b>	<b>0</b>	<b>0</b>	<b>20 000</b>	<b>0</b>	<b>0</b>	<b>20 000</b>
Yhtenäiskoulun aurinkopaneelit	50 000	0	0	50 000	48 899	0	1 101
Kotivaaran hissi	75 000	0	0	75 000	62 818	0	12 182
Yhtenäiskoulun piha	50 000	0	0	50 000	46 092	4 500	8 408
<b>Muut kiinteät rakenteet ja laitteet yht.</b>	<b>175 000</b>	<b>0</b>	<b>0</b>	<b>175 000</b>	<b>157 810</b>	<b>4 500</b>	<b>21 690</b>
Teknisen toimen kalusto	20 000	0	0	20 000	20 000	0	0
<b>Koneet ja kalusto yht.</b>	<b>20 000</b>	<b>0</b>	<b>0</b>	<b>20 000</b>	<b>20 000</b>	<b>0</b>	<b>0</b>
Pääomasijoitus Alavuden sairaala	11 500	0	0	11 500	0	0	11 500
Osakkeet ja osuudet tytäryhteisössä	0	50 000	0	50 000	50 000	0	0
<b>Pääomasijoitukset yhteensä:</b>	<b>11 500</b>	<b>50 000</b>	<b>0</b>	<b>61 500</b>	<b>50 000</b>	<b>0</b>	<b>11 500</b>
<b>Kaikki yhteensä:</b>	<b>816 500</b>	<b>202 000</b>	<b>400 000</b>	<b>1 018 500</b>	<b>566 447</b>	<b>4 500</b>	<b>56 553</b>
<b>INVESTOINTIEN TOTEUTUMA, NETTO</b>					<b>561 947</b>		

- Kiinteistöveroselvitys, aloitettiin elokuussa jatkuen vuoden 2024 loppuun saakka
- Kaavateiden peruskorjaus ja asfaltointi, saneerattiin kuivaamontie sekä paikattiin useita reikiä asfaltissa eri puolilla keskustaa
- katuvalaistushankkeet, uusittiin keskustanalueen puupylväiden valaisimet LED-valaisimiksi Multiantien, Alajärventien ja Ähtärintien varrella.
- Vesilaitoksen varavoima, hankittiin siirrettävä 14,5 kVa aggregaatti
- Vesijohtoverkon rakentaminen, Tukkitien varrella rakennettiin uutta linjaa Millespakan hyötyjäteaseman kohdalla
- Jätevedenpuhdistamon saneeraus, uusittiin vanha suotonauhakuivain uudeksi lietteen ruuvikuivaimeksi
- Yhtenäiskoulun aurinkopaneelit, Yhtenäiskoulun katolle hankittiin aurinkopaneelit joiden kokoluokka on noin 35 kWp
- Kotivaaran hissi, Kone Oy purki vanhan ja rakensi uuden hissien vanhan tilalle
- Yhtenäiskoulun piha, saneeraus aloitettiin koulun etupihan uusimisella. Pihaan asennettiin katos, kiipeilyteline sekä koripallokori ja uusi lipputanko.
- Teknisen toimen kalusto, hankittiin vesilaitoksen ja päivystäjän käyttöön nelivetoinen pakettiauto vm2016

## MAASEUTUTOIMI

Tilinpäätös 2023				
Maaseututoimi, yhteenvetotaulukko				
	TP 2022 (€)	TA+M 2023 (€)	TP 2023 (€)	Poikkeama
Maaseutupalvelut hallinto	-7 091	-8 130	-6 700	-1 430
Maaseutupalvelut tuki- ja viranomaistehtävät	-38 109	-41 861	-38 998	-2 863
Maaseutupalvelut kehittäminen	-5 490	-7 034	-5 878	-1 156
<b>Soini yhteensä</b>	<b>-50 690</b>	<b>-57 025</b>	<b>-51 576</b>	<b>-5 449</b>

Soinin kunnan kirjanpidossa maaseututoimen kustannukset ovat lähes 8 000 euroa taulukon lukua suuremmat, koska tasauskulut vuodelta-23 eivät ehtineet mukaan tilinpäätökseen ja samasta syystä vuoden 2022 tasauskulut ovat mukana. Lisäksi maksettiin vuoden 2021 tammikuulta oleva, ostoreskontraan ”jumittunut” kuukausierä 4 919 euroa ja 673 euroa lomatoimen eläkemenoperusteista maksua vuodelta -22.

### Järvi-Pohjanmaan maaseututoimi

#### Maaseututoimen strategiset tavoitteet vuodelle 2023

1. Tukien maksatus ensimmäisenä maksupäivänä
2. Koulutustilaisuuksien määrä
3. Maaseudun kehittämiseen liittyvien kontaktien ja tilaisuuksien määrä

#### MAASEUTUPALVELUT HALLINTO

Maaseutupalvelun hallinto vastaa Järvi-Pohjanmaan yhteistoiminta-alueen toimialaan kuuluvien asioiden suunnittelusta, valmistelusta ja toimeenpanosta sekä tuottaa yhteistoiminta-alueen tilaajakunnille niiden tilaamat palvelut. Lisäksi maaseutupalvelun hallinto tuottaa yhteistoimintasopimuksessa ja johtosäännössä muut määrätyt tai sovitut asiat. Maaseutupalveluiden hallinto tukee toiminnallaan maaseutupalvelujen muiden tuotteiden ja toimintojen tehokasta tuottamista.

Maaseutupalvelun hallinto vastaa toimialajohtajan johdolla sidosryhmätyöstä, tiedottamisesta, peruskuntien avustamisesta sekä toimialansa yleisestä valvonnasta ja kehittämisestä. Maaseutupalvelu vastaa maaseutuelinkeinojen hallinnosta ja kehittämisestä siten kuin maaseutuelinkeinojen hallinnon järjestämisestä kunnissa annetussa laissa (210/2010) tai muutoin on määrätty.

#### Toiminnalliset tavoitteet 2023 ja 2024–2027

Vuoden 2023 aikana Järvi-Pohjanmaan maaseutupalvelun hallinto tuottaa tietoa maaseututoimelle ja Järvi-Pohjanmaan yhteistoiminta-alueen kunnille päätöksenteon pohjaksi. Se myös osallistuu alueen kuntien ja muiden sidosryhmien kanssa elinkeinojen kehittämiseen, tulevaisuuden suunnitteluun sekä vastaa osaltaan yhteistoiminta-alueen kuntien strategioiden mukaisten toimenpiteiden toteuttamisesta.

#### Toiminnallisten tavoitteiden toteutuminen

Maaseutupalvelujen hallinto tuotti tehtävät sovitusti vuoden 2023 aikana. Toiminnassa on otettu huomioon Järvi-Pohjanmaan ja kuntien strategiat ja tavoitteet. Tavoite toteutui.

## **MAASEUTUPALVELUT TUKI- JA VIRANOMAISTEHTÄVÄT**

Maaseutupalvelujen tuki- ja viranomaistehtävät määräytyvät pääsääntöisesti maaseutuelinkeinojen hallinnon järjestämisestä kunnissa annetun lain perusteella. Päätehtävänä on ottaa vastaan, käsitellä ja tallentaa tukisovelluksiin EU- ja kansalliset maatalouden tukihakemukset, tehdä niihin tarkastukset, päätökset, huolehtia maksatuksista ja suorittaa tarvittaessa kuulemiset ja takaisinperinnät sekä ulosotot. Lisäksi maaseututoimi ylläpitää hallinnon ohjelmien vaatimia asiakas-, peltolohko- ja eläintenpitäjärekestereitä ja suorittaa Ruokavirastolta tulevien määräysten takia erilaisia valvonta- ja tarkastustehtäviä.

Maaseutuelinkeinoviranomainen tarkastaa ja tekee päätökset peto- ja hirvivahingoista sekä tarkastaa hukkakauratilat, antaa hukkakauran torjuntaohjeet ja tekee niistä tarvittavat päätökset.

Tuenhakuun liittyvän koulutuksen, opastuksen ja neuvonnan järjestäminen kuuluu maaseutuelinkeinoviranomaisen tehtäviin.

### **Toiminnalliset tavoitteet 2023 ja 2024–2027**

Tukien maksatus ensimmäisenä maksupäivänä (seurattavat tuet: perustulotuki, luonnonhaittakorvaus, ympäristökorvaus ja ekojärjestelmätuki) vertailukohtana maksetut / myönnettyt tuet, tavoitteena saada 80 % myönnettyistä tuista maksuun ensimmäisenä maksupäivänä. 10–20 % tuen määrästä on yleensä kesken-tilassa valvontojen, ulosottojen ja takaisinperintöjen vuoksi.

Henkilöstöä ja tuenhakijoita koulutetaan uuden ohjelmakauden viljelijätukihakuun liittyvissä asioissa. Yhteistoiminta-alueen järjestetään yksi viljelijöille suunnattu tilaisuus yhdessä Etelä-Pohjanmaan ELY-keskuksen kanssa. Uuden ohjelmakauden koulutusta järjestetään myös omalla henkilöstöllä kaikissa kunnissa paikan päällä. Koulutusta järjestetään tarpeen mukaan teamsilla. Viljelijätukikoulutustilaisuuksia neljä ja Teams-koulutuksia kaksi.

### **Toiminnallisten tavoitteiden toteutuminen**

Maatalouden uusi ohjelmakausi toi mittavia uudistuksia tukijärjestelmään ja kasvatti entisestään neuvonnan tarvetta. Täydentävät ehdot muuttuivat ehdollisuudeksi, tilatuki ja tukioikeusjärjestelmä poistuivat ja tilalle tuli perustulotuki. Uusia tukimuotoja ovat uudelleenjakotuki, ekojärjestelmätuki ja erikoiskasvipalkkio. Ekojärjestelmätuki koostuu talviaikainen kasvipeite, luonnonhoitonurmet, viherlannoitusnurmet ja monimuotoisuuskasvit -toimenpiteistä. Ympäristökorvaus muuttui perusteellisesti; osa toimenpiteistä siirtyi ekojärjestelmään ja ympäristökorvaukseen tuli sekä tilakohtaisia pakollisia, valinnaisia että lohko-kohtaisia toimenpiteitä.

Ohjelmakauden vaihtuminen toi runsaasti uusia toimintamuotoja ja tehtäviä maaseutuhallintoon. Lohkomuutosten suorittaminen, täysin sähköinen tukihaku, satelliittiseuranta, toimenpiteiden valvonta.

Maaseutupalveluiden henkilöstö on osallistunut tiiviisti sekä Ruokaviraston että ELY-keskuksen järjestämiin koulutuksiin. Vuoden 2023 uuden ohjelmakauden viljelijäkoulutuksia järjestettiin yhteensä 5 kappaletta (Alajärvi 2 kpl, Soini 1, Vimpeli 1 sekä Lehtimäki 1). Alajärven tilaisuudessa oli paikalla 155 henkilöä. Lisäksi eläintukikoulutus järjestettiin Teams- koulutuksena. Tukihakuun liittyvä neuvonta ja opastus tapahtuivat pääsääntöisesti puhelimen kautta. Viljelijöille suunnattujen koulutustilaisuuksien tavoite toteutui.

Tukea hakeneita tiloja vuonna 2023 Alajärvellä oli 333 kpl ja peltopinta-ala 13 907 ha. Tukien maksatuksen osalta tavoite saada 80 % maksatuksista toteutumaan ensimmäisenä mahdollisena maksupäivänä toteutui Järvi-Pohjanmaan yhteistoiminta-alueella: Alajärven osalta oli 1247 tukihakemusta, joista maksettiin ensimmäisenä päivänä 1 244 tukihakemusta, toteutumisprosentti oli 99,76 %.

Tukea hakeneita tiloja Soinissa oli 93 kpl ja peltopinta-ala 3 179 ha. Tukien maksatuksen osalta tavoite saada 80 % maksatuksista toteutumaan ensimmäisenä mahdollisena maksupäivänä toteutui Järvi-Pohjanmaan yhteistoiminta-alueella: Soinissa oli 346 tukihakemusta, joista maksettiin ensimmäisenä päivänä 346 tukihakemusta, toteutumisprosentti oli 100 %.

Tukea hakeneita tiloja Vimpelissä on 77 kpl ja peltopinta-ala 3 927 ha. Tukien maksatuksen osalta tavoite saada 80 % maksatuksista toteutumaan ensimmäisenä mahdollisena maksupäivänä toteutui Järvi-Pohjanmaan yhteistoiminta-alueella: Vimpelissä oli 260 tukihakemusta, joista maksettiin ensimmäisenä päivänä 254 tukihakemusta, toteutumisprosentti oli 97,69 %. Tavoite tukien maksatuksesta ensimmäisenä maksupäivänä toteutui.

## **MAASEUTUPALVELUT KEHITTÄMINEN**

Maaseutupalvelujen kehittäminen tapahtuu henkilökohtaisena neuvontana ja tilaisuuksissa meneillään olevia hankkeita ja muita ulkopuolisia rahoituslähteitä hyväksi käyttäen. Maaseudun kehittämistoimien päätavoitteena on saada aikaan maatalouteen ja pienyritystoimintaan tuotantoinvestointeja Järvi-Pohjanmaan yhteistoiminta-alueella. Investoineilla ja kehittämisellä ylläpidetään alueen tuotantoedellytyksiä, nostetaan jalostusastetta ja saadaan aikaan uusia yhteistyöverkostoja. Muita tavoitteita ovat uusien maatalouden tuotantomuotojen, innovaatioiden jalkauttaminen ja ympäristövastuullisuus.

Neuvonnan tueksi järjestetään tilaisuuksia, hankitaan asiantuntijapalveluita tai muuta kehittämistoimintaa tukevaa tietoa ja materiaalia. Maaseutupalveluiden internet-sivuilla julkaistaan tietoa meneillään olevista hankkeista ja tilaisuuksista.

Maaseututoimi antaa lausuntoja ja peltoarvioita esim. perunkirjoituksia varten.

### **Toiminnalliset tavoitteet 2023 ja 2024–2027**

Aktiivista asiakaskontaktien määrän seuraamista jatketaan sekä kehitetään. Asiakaskontaktien määrätavoite on 100 kpl ja tilaisuuksia neljä.

### **Toiminnallisten tavoitteiden toteutuminen**

Rahoitukseen ja kehittämiseen liittyvät asiakaskontaktit on pääsääntöisesti suoritettu puhelinneuvonnalla tai toimistolla 147 kertaa. Lisäksi on hankittu tai ohjattu asiakkaita käyttämään asiantuntijapalveluita niin tilan tuotantoon liittyvien asioiden kuin muun yritystoiminnan edistämiseksi. Eniten asiakkaita on ohjattu Neuvo 2030 palvelun piiriin.

Viljelijöille suunnatut kehittämiseen liittyvät koulutukset ovat järjestetty yhteistyössä alueen toimijoiden kanssa lähi- ja etätalaisuuksina. Aiheina ovat olleet pääsääntöisesti tilojen varautuminen, lisäksi aiheina ovat olleet talous ja työssä jaksaminen. Maaseututoimi on ollut aktiivisesti mukana Maatalousyrittäjien eläkelaitoksen (Mela) hallinnoimassa Välitä viljelijästä – projektissa. Tilaisuuksia järjestettiin vuoden aikana viisi.

Maanmittauslaitos sai Alajärven ja Vimpelin alueella tilusjärjestelyn valmiiksi. Maaseututoimessa saatiin tilusjärjestelyyn kuuluvien lohkotietojen muuttaminen sekä lohkotietojen viljavuustietojen siirto.

Tavoitteet toteutuivat.

SOININ KUNTA			TOTEUTUMAVERTAILU		
Ulkoinen			1.1.2023 - 31.12.2023		
	Ta-2023	Ta- muutos	Ta + muutos	Toteutuma	Poikkeama
3010 TOIMINTATUOTOT/TULOT					
3310 MYYNTITUOTOT					
3001 Vesi- ja jätevesimaksut	323 440		323 440.00	292 683.98	30 756.02
3101 Korvaukset valtiolta	3 000		3 000.00	3 787.66	-787.66
3104 Korvaukset kunnilta	508 980		508 980.00	528 453.01	-19 473.01
3105 Korvaukset kuntayhtymiltä	800		800.00		800.00
3106 Korvaukset yrittäjiltä	10 700		10 700.00	11 871.41	-1 171.41
3126 Lämmönmyynti yksityisille	56 000		56 000.00	45 906.08	10 093.92
3127 Lämmönmyynti yrityksille	280 000		280 000.00	283 111.08	-3 111.08
3132 Jätehuoltomaksut yksityisi	4 700		4 700.00	6 528.66	-1 828.66
3140 Metsänmyynti	40 000		40 000.00	2 708.94	37 291.06
3141 Myydyt tarvikkeet	1 000		1 000.00	934.89	65.11
3143 Oppisop.koulutuskorvaukset	1 000		1 000.00		1 000.00
3148 Talonmiespalvelut	37 300		37 300.00	20 312.99	16 987.01
3149 Isännöintipalvelut	22 000		22 000.00	22 000.08	-0.08
3150 Valokopio- ja karttamyynti				85.98	-85.98
3180 Ateriamaksut				7 074.96	-7 074.96
3190 Muut myyntitulot	30 517		30 517.00	62 565.33	-32 048.33
3310 MYYNTITUOTOT	1 319 437		1 319 437.00	1 288 025.05	31 411.95
3320 MAKSUTUOTOT					
3216 Päivähoitomaksut	10 500		10 500.00	10 697.10	-197.10
3225 Rakenn.valvonta/tark.	20 000		20 000.00	149 779.57	-129 779.57
3226 Kaavoitusmaksut				8 000.00	-8 000.00
3227 Ympäristölupamaksut	250		250.00		250.00
3228 Maa-ainesluvut	2 000		2 000.00	3 599.66	-1 599.66
3250 Pääsymaksut	38 000		38 000.00	36 104.97	1 895.03
3266 Osanottomaksut	16 000		16 000.00	16 153.05	-153.05
3270 Koulutustuet				200.00	-200.00
3271 Ohjausmaksut	17 000		17 000.00	18 010.00	-1 010.00
3290 Muut maksut	7 900		7 900.00	2 653.39	5 246.61
3320 MAKSUTUOTOT	111 650		111 650.00	245 197.74	-133 547.74
3330 TUET JA AVUSTUKSET					
3300 Työllistämistuki	7 000		7 000.00	21 442.62	-14 442.62
3301 Tuet,avustukset valtiolta	282 966	41 025	323 991.00	106 925.37	217 065.63
3302 Työllistämistuki	9 500		9 500.00		9 500.00
3304 Tuet ja avustukset muilta	3 000		3 000.00	4 190.17	-1 190.17
3305 Työterveyshuol.korvaukset	23 000		23 000.00	24 912.67	-1 912.67
3306 Tuet ja av.valt. jäännös e				70 420.70	-70 420.70
3329 Koulutuskorvaus/Työllisyys	500		500.00	1 800.00	-1 300.00

3330 Muut tuet ja avustukset				969.00	-969.00
					136
3330 TUET JA AVUSTUKSET	325 966	41 025	366 991.00	230 660.53	330.47
3340 VUOKRATUOTOT					
3410 Asuntojen vuokrat	172 800		172 800.00	177 232.01	-4 432.01
					-107
3420 Muiden rakennusten vuokrat	614 005		614 005.00	721 593.20	588.20
3430 Maa- ja vesialueiden vuokr	5 400		5 400.00	5 573.89	-173.89
					-112
3340 VUOKRATUOTOT	792 205		792 205.00	904 399.10	194.10
3350 MUUT TOIMINTATUOTOT					
3505 Muut tuotot				796.58	-796.58
					-12
3510 Käyttöom.myyntivoitot				12 237.16	237.16
3530 Vakuutuskorvaukset				435.76	-435.76
					-13
3350 MUUT TOIMINTATUOTOT				13 469.50	469.50
3010 TOIMINTATUOTOT/TULOT	2 549 258	41 025	2 590 283.00	2 681 751.92	-91 468.92
3500 TOIMINTAKULUT/MENOT					
3501 HENKILÖSTÖKULUT					
3502 PALKAT JA PALKKIOT					
	-2 352		-2 360	-2 268	-92
4000 Vakinaisten palkat ja pal	208	-8 134	342.00	253.13	088.87
					182
4001 Sijaisten palkat ja palkk	-422 429	-14 602	031.00	-619 396.41	365.41
4002 Erilliskorvaukset	-38 600		-38 600.00	-72 568.74	33 968.74
4004 Asiantuntijapalkkiot		-3 000	-3 000.00	-3 090.00	90.00
4005 Kokouspalkkiot	-55 600		-55 600.00	-56 771.44	1 171.44
4006 Ansiomenetyskorvaukset				-246.36	246.36
4007 Työllistämistukipalkat	-15 750		-15 750.00	-41 464.95	25 714.95
					-46
4008 Vakinaisten palkat (vael)	-484 600		600.00	-437 651.30	948.70
4060 Jaksotetut palkat ja palk				-31 061.63	31 061.63
	-3 369		-3 394	-3 530	135
3502 PALKAT JA PALKKIOT	187	-25 736	923.00	503.96	580.96
3510 HENKILÖSIVUKULUT					
3512 ELÄKEKULUT					
					-489
4100 Kuel -maksut	-485 183	-4 497	680.00	-514 904.23	25 224.23
					-141
4105 Kuel -maksut, eläkemen	-141 512		512.00	-132 253.45	-9 258.55
					-15
4110 Muut työeläkemaksut	-85 774		-85 774.00	-69 854.78	919.22
4130 Jaksotetut eläkekulut				-4 875.71	4 875.71
					-716
3512 ELÄKEKULUT	-712 469	-4 497	966.00	-721 888.17	4 922.17
3518 MUUT HENKILÖSIVUKULUT					
4150 Kansaneläke- ja sairausv	-44 151	-306	-44 457.00	-52 360.63	7 903.63
4160 Työttömyysvakuutusmaksut	-33 612	-240	-33 852.00	-36 062.89	2 210.89
					-12
4170 Tapaturmavakuutusmaksut	-25 038	-230	-25 268.00	-12 577.41	690.59
4180 Muut sosiaalivakuutusmaks	-2 242	-13	-2 255.00	-2 012.14	-242.86

4190 Jaksotetut sosiaalivakuu				1 627.95	-1 627.95
			-105		
3518 MUUT HENKILÖSIVUKULUT	-105 043	-789	832.00	-101 385.12	-4 446.88
			-822		
3510 HENKILÖSIVUKULUT	-817 512	-5 286	798.00	-823 273.29	475.29
3520 HENKILÖSTÖKORVAUKSET					
					-29
4230 Sairausvakuutuskorvaukset				29 696.58	696.58
4240 Tapaturmakorvaukset				2 815.94	-2 815.94
					-16
4290 Perhevapaakorvaus				16 397.30	397.30
					-48
3520 HENKILÖSTÖKORVAUKSET				48 909.82	909.82
	-4 186		-4 217	-4 304	
3501 HENKILÖSTÖKULUT	699	-31 022	721.00	867.43	87 146.43
3530 PALVELUJEN OSTOT					
3531 ASIAKASPALVELUJEN OSTOT					
			-242		-62
4301 Asiakaspalvelujen ostot k	-242 139		139.00	-179 681.56	457.44
			-453		
4305 Asiakaspalvelujen ostot m	-448 811	-4 304	115.00	-511 359.85	58 244.85
			-695		
3531 ASIAKASPALVELUJEN OSTOT	-690 950	-4 304	254.00	-691 041.41	-4 212.59
3540 MUIDEN PALVELUJEN OSTOT					
4340 Toimisto- ja asiantuntija	-84 964	-6 000	-90 964.00	-93 471.58	2 507.58
4343 Tilitoimistopalvelut	-84 800		-84 800.00	-81 927.27	-2 872.73
4345 Jakoerä konemäärien mukaa				-800.34	800.34
			-165		
4348 ICT-palvelut	-165 090		090.00	-163 809.58	-1 280.42
4349 Rahoitus- ja pankkipalvel	-3 000		-3 000.00	-3 298.87	298.87
4350 Painatukset ja ilmoitukse	-12 650		-12 650.00	-10 755.39	-1 894.61
4355 Mainonta ja markkinointi				-52.42	52.42
4360 Posti- ja kuriiripalvelut	-4 500		-4 500.00	-13 001.33	8 501.33
4370 Vakuutukset	-38 820		-38 820.00	-41 164.03	2 344.03
4380 Puhtaanapito- ja pesulama	-41 450		-41 450.00	-59 928.20	18 478.20
			-185		
4390 Rakenn. ja al. rakent./ku	-185 700		700.00	-243 412.23	57 712.23
4400 Koneiden ja laitt. rak./	-37 550		-37 550.00	-31 542.64	-6 007.36
4410 Majoitus- ja ravitsemuspa	-11 200		-11 200.00	-9 712.15	-1 487.85
4411 Henkilöstöruokailu	-1 300		-1 300.00	-1 085.73	-214.27
4415 Muut ravitsemuspalvelut	-1 500		-1 500.00	-2 269.54	769.54
4420 Matkustus- ja kuljetuspal	-51 100		-51 100.00	-64 489.63	13 389.63
			-308		-30
4425 Kuljetuspalvelut	-308 200		200.00	-277 832.21	367.79
					-14
4430 Sosiaali- ja terveystalve	-64 000		-64 000.00	-49 161.55	838.45
4431 Pph kustannusten korvaus	-700		-700.00	-765.49	65.49
					-11
4440 Opetus- ja kulttuuripalve	-26 500		-26 500.00	-14 900.47	599.53
4450 Osuus verotuskustannuksii	-20 000		-20 000.00	-19 794.51	-205.49
4460 Muut yhteistoimintaosuude	-40 450		-40 450.00	-39 483.13	-966.87
4470 Muut palvelut	-38 798	-4 048	-42 846.00	-41 438.14	-1 407.86
4471 Polkupyöräetu				432.56	-432.56



3540 MUIDEN PALVELUJEN OSTOT	-1 222 272	-10 048	-1 232 320.00	-1 263 663.87	31 343.87
3530 PALVELUJEN OSTOT	-1 913 222	-14 352	-1 927 574.00	-1 954 705.28	27 131.28
3550 AINEET, TARVIKKEET JA TAVAR					
3551 OSTOT TILIKAUDEN AIKANA					
4500 Toimisto- ja koulutarvikk	-34 550		-34 550.00	-31 304.32	-3 245.68
4510 Kirjallisuus	-58 250		-58 250.00	-64 566.52	6 316.52
4520 Elintarvikkeet	-2 500		-2 500.00	-24 165.17	21 665.17
4530 Vaatteisto	-7 300		-7 300.00	-5 499.55	-1 800.45
4540 Lääkkeet ja hoitotarvikke	-700		-700.00	-409.07	-290.93
4550 Siivous- ja puhdistusaine	-28 800		-28 800.00	-29 558.41	758.41
4560 Poltto- ja voiteluaineet	-17 800		-17 800.00	-19 256.03	1 456.03
4570 Lämmitys	-486 000		-486 000.00	-485 692.06	-307.94
4571 Sähkö ja kaasu	-357 500		-357 500.00	-246 421.09	078.91
4572 Vesi	-27 600		-27 600.00	-26 625.84	-974.16
4580 Kalusto	-32 600		-32 600.00	-62 122.60	29 522.60
4590 Rakennusmateriaali	-1 000		-1 000.00	-408.00	-592.00
4600 Muu materiaali	-18 700		-18 700.00	-11 711.16	-6 988.84
3551 OSTOT TILIKAUDEN AIKANA	-1 073 300		-1 073 300.00	-1 007 739.82	-65 560.18
3550 AINEET, TARVIKKEET JA TAVAR	-1 073 300		-1 073 300.00	-1 007 739.82	-65 560.18
3585 AVUSTUKSET					
4700 Lasten kotihoidontuki	-68 000		-68 000.00	-66 315.82	-1 684.18
4728 Työmarkkinatuki	-25 000		-25 000.00	-13 615.99	-11 384.01
4730 Muut avustukset kotitalouk	-22 000		-22 000.00	-19 022.46	-2 977.54
4731 Vauvaraha	-22 500		-22 500.00	-102.74	-22 397.26
4735 Muuttajapaketit	-300		-300.00	-229.37	-70.63
4740 Avustukset yhteisöille	-81 300	-5 650	-86 950.00	-77 036.09	-9 913.91
4744 Sponsorituet				-1 000.00	1 000.00
4747 Kesätyöpaikatuet				-1 200.00	1 200.00
3585 AVUSTUKSET	-219 100	-5 650	-224 750.00	-178 522.47	-46 227.53
3590 MUUT TOIMINTAKULUT					
3591 VUOKRAT					
4800 Maa- ja vesialueiden vuok	-7 500		-7 500.00	-5 996.83	-1 503.17
4820 Yhtiövastikkeet	-153 820		-153 820.00	-202 318.24	48 498.24
4840 Koneiden ja laitteiden vu	-20 500		-20 500.00	-23 368.99	2 868.99
4860 Muut vuokrat	-29 000		-29 000.00	-28 198.09	-801.91
3591 VUOKRAT	-210 820		-210 820.00	-259 882.15	49 062.15
3592 VEROT					
4900 Välilliset verot	-4 430		-4 430.00	-4 469.56	39.56
4910 Välittömät verot	-900		-900.00	-598.60	-301.40
3592 VEROT	-5 330		-5 330.00	-5 068.16	-261.84
3596 MUUT KULUT					

4925 Vahingon ja haitan korva				-641.00	641.00
4930 Saatavien poistot ja pala				-4 764.33	4 764.33
4935 Edustus	-4 000		-4 000.00	-3 766.56	-233.44
4940 Muut menot	-7 050	-39 398	-46 448.00	-60 891.46	14 443.46
3596 MUUT KULUT	-11 050	-39 398	-50 448.00	-70 063.35	19 615.35
			-266		
3590 MUUT TOIMINTAKULUT	-227 200	-39 398	598.00	-335 013.66	68 415.66
	-7 619		-7 709	-7 780	
3500 TOIMINTAKULUT/MENOT	521	-90 422	943.00	848.66	70 905.66
	-5 070		-5 119	-5 099	-20
3600 TOIMINTAKATE/JÄÄMÄ	263	-49 397	660.00	096.74	563.26
3601 VEROTULOT					
			2 526	2 581	-55
6000 Kunnan tulovero	2 623 000	-97 000	000.00	688.43	688.43
				1 149	-153
6010 Kiinteistövero	722 000	274 000	996 000.00	432.85	432.85
			1 104	1 076	
6020 Osuus yhteisöverosta	981 000	123 000	000.00	653.47	27 346.53
			4 626	4 807	-181
3601 VEROTULOT	4 326 000	300 000	000.00	774.75	774.75
3610 VALTIONOSUUDET					
			1 200	1 223	-23
6101 Kunnan peruspalvelujen valt	1 200 541		541.00	975.00	434.00
6102 Verotuloihin perustuva valt	933 663		933 663.00	935 856.00	-2 193.00
					-13
6104 Veromenetysten kompensatio	474 124		474 124.00	487 632.00	508.00
			-527		-16
6121 Kunnan opetus- ja kultt.toim	-527 956		956.00	-511 936.00	020.00
			2 080	2 135	-55
3610 VALTIONOSUUDET	2 080 372		372.00	527.00	155.00
3630 RAHOITUSTUOTOT JA KULUT					
3632 KORKOTUOTOT					
6301 Korkotuotot antolainoista	5 500		5 500.00	5 683.96	-183.96
6302 Talletusten korot				1 529.84	-1 529.84
6304 Muut korkotuotot				10.84	-10.84
6340 Maksuliikennetil.korot				720.70	-720.70
3632 KORKOTUOTOT	5 500		5 500.00	7 945.34	-2 445.34
3633 MUUT RAHOITUSTUOTOT					
					-23
6315 Osingot ja osuuspo.korot	15 000		15 000.00	38 201.81	201.81
6320 Verotilitysten korot ja ko				25.31	-25.31
6330 Viivästyskorkotulot	1 000		1 000.00	3 038.06	-2 038.06
6333 Vesih.viivästysk.tulot				93.03	-93.03
6360 Muut rahoitustuotot	1 500		1 500.00	2 783.58	-1 283.58
6375 Saatavien palautukset				422.36	-422.36
					-27
3633 MUUT RAHOITUSTUOTOT	17 500		17 500.00	44 564.15	064.15
3640 KORKOKULUT					
			-112		
6400 Kotim.lainojen korot	-27 500	-85 000	500.00	-121 202.83	8 702.83
6404 Muut korkokulut				-1 031.33	1 031.33
			-112		
3640 KORKOKULUT	-27 500	-85 000	500.00	-122 234.16	9 734.16

3645 MUUT RAHOITUSKULUT					
6420 Provisiot ja muut lainakus	-200		-200.00	-5.00	-195.00
6450 Viivästyskorkomenot	-500		-500.00	-201.54	-298.46
6490 Luottotappiot	-7 000		-7 000.00	-23 504.39	16 504.39
6491 Pyörästystili				0.04	-0.04
6492 Arvonalentumiset				-15 730.07	15 730.07
6495 Muut rahoituskulut	-500		-500.00	-2 322.64	1 822.64
3645 MUUT RAHOITUSKULUT	-8 200		-8 200.00	-41 763.60	33 563.60
3630 RAHOITUSTUOTOT JA KULUT	-12 700	-85 000	-97 700.00	-111 488.27	13 788.27
3650 VUOSIKATE	1 323 409	165 603	1 489 012.00	1 732 716.74	-243 704.74
3651 POISTOT JA ARVONALENTUMISET					
3652 SUUNNITELMAN MUKAISET POIST					
6510 Poistot aineett.oikeuksist	-3 487		-3 487.00	-3 487.08	0.08
6515 Poistot tietokoneohjelmist	-4 020		-4 020.00	-4 019.52	-0.48
6530 Poistot rakennuksista	-213 845		-213 845.00	-213 447.57	-397.43
6540 Poistot kiin.rakent.ja lai	-248 472		-248 472.00	-260 055.73	11 583.73
6550 Poistot koneista ja kalust	-42 039		-42 039.00	-34 677.53	-7 361.47
3652 SUUNNITELMAN MUKAISET POIST	-511 863		-511 863.00	-515 687.43	3 824.43
3656 KERTALUONTEISET POISTOT					
6570 Käyttöom.myyntitappiot				-14 776.41	14 776.41
3656 KERTALUONTEISET POISTOT				-14 776.41	14 776.41
3651 POISTOT JA ARVONALENTUMISET	-511 863		-511 863.00	-530 463.84	18 600.84
3660 SATUNNAISET ERÄT					
3661 SATUNNAISET TUOTOT					
6630 Muut satunnaiset tuotot				32 316.94	-32 316.94
3661 SATUNNAISET TUOTOT				32 316.94	-32 316.94
3660 SATUNNAISET ERÄT				32 316.94	-32 316.94
3680 TILIKAUDEN TULOS	811 546	165 603	977 149.00	1 234 569.84	-257 420.84
3699 TILIKAUDEN YLI/ALIJÄÄMÄ	811 546	165 603	977 149.00	1 234 569.84	-257 420.84

<b>SOININ KUNTA</b>				<b>TOTEUTUMAVERTAILU</b>	
<b>Ulkoinen / sisäinen</b>				<b>1.1.2023 - 31.12.2023</b>	
	<b>Ta-2023</b>	<b>Ta- muutos</b>	<b>Ta + muutos</b>	<b>Toteutuma</b>	<b>Poikkeama</b>

3010 TOIMINTATUOTOT/TULOT					
3310 MYYNTITUOTOT					
3001 Vesi- ja jätevesimaksut	323 440		323 440.00	292 683.98	30 756.02
3002 Vesi- ja jätevesimaksut/si	35 000		35 000.00	33 581.00	1 419.00
3101 Korvaukset valtiolta	3 000		3 000.00	3 787.66	-787.66
					-19
3104 Korvaukset kunnilta	508 980		508 980.00	528 453.01	473.01
3105 Korvaukset kuntayhtymiltä	800		800.00		800.00
3106 Korvaukset yrittäjiltä	10 700		10 700.00	11 871.41	-1 171.41
3108 Hankkeiden kuntaos.sis	59 641	1 747	61 388.00	23 880.10	37 507.90
3126 Lämmönmyynti yksityisille	56 000		56 000.00	45 906.08	10 093.92
3127 Lämmönmyynti yrityksille	280 000		280 000.00	283 111.08	-3 111.08
3128 Lämmönmyynti, sisäiset	180 500		180 500.00	165 842.25	14 657.75
3132 Jätehuoltomaksut yksityisi	4 700		4 700.00	6 528.66	-1 828.66
3140 Metsänmyynti	40 000		40 000.00	2 708.94	37 291.06
3141 Myydyt tarvikkeet	1 000		1 000.00	934.89	65.11
3143 Oppisop.koulutuskorvaukset	1 000		1 000.00		1 000.00
3147 Myynnit hall.kunnille(sis)	864 477		864 477.00	861 115.96	3 361.04
3148 Talonmiespalvelut	37 300		37 300.00	20 312.99	16 987.01
3149 Isännöintipalvelut	22 000		22 000.00	22 000.08	-0.08
3150 Valokopio- ja karttamyynti				85.98	-85.98
3155 Henkilöstöpalvelut (sis.my	105 047		105 047.00	85 874.70	19 172.30
3180 Ateriamaksut				7 074.96	-7 074.96
					-32
3190 Muut myyntitulot	30 517		30 517.00	62 565.33	048.33
3191 Sis. myynnit/tilaaja	1 161 659		1 161 659.00	1 146 737.45	14 921.55
					122
3310 MYYNTITUOTOT	3 725 761	1 747	3 727 508.00	3 605 056.51	451.49
3320 MAKSUTUOTOT					
3216 Päivähoitomaksut	10 500		10 500.00	10 697.10	-197.10
					-129
3225 Rakenn.valvonta/tark.	20 000		20 000.00	149 779.57	779.57
3226 Kaavoitusmaksut				8 000.00	-8 000.00
3227 Ympäristölupamaksut	250		250.00		250.00
3228 Maa-ainesluvut	2 000		2 000.00	3 599.66	-1 599.66
3250 Pääsymaksut	38 000		38 000.00	36 104.97	1 895.03
3266 Osanottomaksut	16 000		16 000.00	16 153.05	-153.05
3270 Koulutustuet				200.00	-200.00
3271 Ohjausmaksut	17 000		17 000.00	18 010.00	-1 010.00
3290 Muut maksut	7 900		7 900.00	2 653.39	5 246.61
					-133
3320 MAKSUTUOTOT	111 650		111 650.00	245 197.74	547.74
3330 TUET JA AVUSTUKSET					
					-14
3300 Työllistämistuki	7 000		7 000.00	21 442.62	442.62
					217
3301 Tuet,avustukset valtiolta	282 966	41 025	323 991.00	106 925.37	065.63
3302 Työllistämistuki	9 500		9 500.00		9 500.00
3304 Tuet ja avustukset muilta	3 000		3 000.00	4 190.17	-1 190.17
3305 Työterveyshuol.korvaukset	23 000		23 000.00	24 912.67	-1 912.67

					-70
3306 Tuet ja av.valt. jäännös e				70 420.70	420.70
3329 Koulutuskorvaus/Työllisyys	500		500.00	1 800.00	-1 300.00
3330 Muut tuet ja avustukset				969.00	-969.00
3330 TUET JA AVUSTUKSET	325 966	41 025	366 991.00	230 660.53	136 330.47
3340 VUOKRATUOTOT					
3410 Asuntojen vuokrat	172 800		172 800.00	177 232.01	-4 432.01
					-107
3420 Muiden rakennusten vuokrat	614 005		614 005.00	721 593.20	588.20
3430 Maa- ja vesialueiden vuokr	5 400		5 400.00	5 573.89	-173.89
					-112
3340 VUOKRATUOTOT	792 205		792 205.00	904 399.10	194.10
3350 MUUT TOIMINTATUOTOT					
3505 Muut tuotot				796.58	-796.58
					-12
3510 Käyttöom.myyntivoitot				12 237.16	237.16
3530 Vakuutuskorvaukset				435.76	-435.76
					-22
3595 Sisäiset ruokapalvelut				22 463.81	463.81
					-35
3350 MUUT TOIMINTATUOTOT				35 933.31	933.31
					-22
3010 TOIMINTATUOTOT/TULOT	4 955 582	42 772	4 998 354.00	5 021 247.19	893.19
3500 TOIMINTAKULUT/MENOT					
3501 HENKILÖSTÖKULUT					
3502 PALKAT JA PALKKIOT					
					-92
4000 Vakinaisten palkat ja pal	-2 352 208	-8 134	-2 360 342.00	-2 268 253.13	088.87
					182
4001 Sijaisten palkat ja palkk	-422 429	-14 602	-437 031.00	-619 396.41	365.41
4002 Erilliskorvaukset	-38 600		-38 600.00	-72 568.74	33 968.74
4004 Asiantuntijapalkkiot		-3 000	-3 000.00	-3 090.00	90.00
4005 Kokouspalkkiot	-55 600		-55 600.00	-56 771.44	1 171.44
4006 Ansiomenetyskorvaukset				-246.36	246.36
4007 Työllistämistukipalkat	-15 750		-15 750.00	-41 464.95	25 714.95
					-46
4008 Vakinaisten palkat (vael)	-484 600		-484 600.00	-437 651.30	948.70
4060 Jaksotetut palkat ja palk				-31 061.63	31 061.63
					135
3502 PALKAT JA PALKKIOT	-3 369 187	-25 736	-3 394 923.00	-3 530 503.96	580.96
3510 HENKILÖSIVUKULUT					
3512 ELÄKEKULUT					
4100 Kuel -maksut	-485 183	-4 497	-489 680.00	-514 904.23	25 224.23
4105 Kuel -maksut, eläkemen	-141 512		-141 512.00	-132 253.45	-9 258.55
					-15
4110 Muut työeläkemaksut	-85 774		-85 774.00	-69 854.78	919.22
4130 Jaksotetut eläkekulut				-4 875.71	4 875.71
3512 ELÄKEKULUT	-712 469	-4 497	-716 966.00	-721 888.17	4 922.17
3518 MUUT HENKILÖSIVUKULUT					
4150 Kansaneläke- ja sairausv	-44 151	-306	-44 457.00	-52 360.63	7 903.63
4160 Työttömyysvakuutusmaksut	-33 612	-240	-33 852.00	-36 062.89	2 210.89

					-12
4170 Tapaturmavakuutusmaksut	-25 038	-230	-25 268.00	-12 577.41	690.59
4180 Muut sosiaalivakuutusmaksut	-2 242	-13	-2 255.00	-2 012.14	-242.86
4190 Jaksotetut sosiaalivakuutusmaksut				1 627.95	-1 627.95
3518 MUUT HENKILÖSIVUKULUT	-105 043	-789	-105 832.00	-101 385.12	-4 446.88
3510 HENKILÖSIVUKULUT	-817 512	-5 286	-822 798.00	-823 273.29	475.29
3520 HENKILÖSTÖKORVAUKSET					
					-29
4230 Sairausvakuutuskorvaukset				29 696.58	696.58
4240 Tapaturmakorvaukset				2 815.94	-2 815.94
					-16
4290 Perhevapaakorvaus				16 397.30	397.30
					-48
3520 HENKILÖSTÖKORVAUKSET				48 909.82	909.82
3501 HENKILÖSTÖKULUT	-4 186 699	-31 022	-4 217 721.00	-4 304 867.43	87 146.43
3530 PALVELUJEN OSTOT					
3531 ASIAKASPALVELUJEN OSTOT					
					-62
4301 Asiakaspalvelujen ostot k	-242 139		-242 139.00	-179 681.56	457.44
4305 Asiakaspalvelujen ostot m	-448 811	-4 304	-453 115.00	-511 359.85	58 244.85
3531 ASIAKASPALVELUJEN OSTOT	-690 950	-4 304	-695 254.00	-691 041.41	-4 212.59
3540 MUIDEN PALVELUJEN OSTOT					
4340 Toimisto- ja asiantuntija	-84 964	-6 000	-90 964.00	-93 471.58	2 507.58
4341 Sisäisten palvelujen osto	-864 477		-864 477.00	-861 115.96	-3 361.04
4343 Tilitoimistopalvelut	-84 800		-84 800.00	-81 927.27	-2 872.73
					-19
4344 Henkilöstöpalvelut (sis.)	-105 047		-105 047.00	-85 874.70	172.30
4345 Jakoerä konemäärien mukaa				-800.34	800.34
4348 ICT-palvelut	-165 090		-165 090.00	-163 809.58	-1 280.42
4349 Rahoitus- ja pankkipalvelut	-3 000		-3 000.00	-3 298.87	298.87
4350 Painatukset ja ilmoitukset	-12 650		-12 650.00	-10 755.39	-1 894.61
4355 Mainonta ja markkinointi				-52.42	52.42
4360 Posti- ja kuriiripalvelut	-4 500		-4 500.00	-13 001.33	8 501.33
4370 Vakuutukset	-38 820		-38 820.00	-41 164.03	2 344.03
4380 Puhtaanapito- ja pesulama	-41 450		-41 450.00	-59 928.20	18 478.20
4390 Rakenn. ja al. rakent./ku	-185 700		-185 700.00	-243 412.23	57 712.23
4400 Koneiden ja laitt. rak./	-37 550		-37 550.00	-31 542.64	-6 007.36
4410 Majoitus- ja ravitsemuspa	-11 200		-11 200.00	-9 712.15	-1 487.85
4411 Henkilöstöruokailu	-1 300		-1 300.00	-1 085.73	-214.27
4415 Muut ravitsemuspalvelut	-1 500		-1 500.00	-2 269.54	769.54
4420 Matkustus- ja kuljetuspal	-51 100		-51 100.00	-64 489.63	13 389.63
					-30
4425 Kuljetuspalvelut	-308 200		-308 200.00	-277 832.21	367.79
					-14
4430 Sosiaali- ja terveystalve	-64 000		-64 000.00	-49 161.55	838.45
4431 Pph kustannusten korvaus	-700		-700.00	-765.49	65.49
					-11
4440 Opetus- ja kulttuuripalve	-26 500		-26 500.00	-14 900.47	599.53
4450 Osuus verotuskustannuksii	-20 000		-20 000.00	-19 794.51	-205.49
4460 Muut yhteistoimintaosuude	-40 450		-40 450.00	-39 483.13	-966.87
4470 Muut palvelut	-38 798	-4 048	-42 846.00	-41 438.14	-1 407.86

4471 Polkupyöräetu				432.56	-432.56
4475 Siivouspalv. hallintok.(s	-324 570		-324 570.00	-324 069.10	-500.90
4476 Tilapalv.hallintok. (sis.	-825 439		-825 439.00	-766 395.26	-59 043.74
4477 Ateriapalvelu sis.	-11 648		-11 648.00	-78 670.54	67 022.54
4490 Kuntaosuudet sis	-59 641	-1 747	-61 388.00	-23 880.10	-37 507.90
4491 Sis. ostot/tilaaja				-66.36	66.36
3540 MUIDEN PALVELUJEN OSTOT	-3 413 094	-11 795	-3 424 889.00	-3 403 735.89	-21 153.11
3530 PALVELUJEN OSTOT	-4 104 044	-16 099	-4 120 143.00	-4 094 777.30	-25 365.70
3550 AINEET, TARVIKKEET JA TAVAR					
3551 OSTOT TILIKAUDEN AIKANA					
4500 Toimisto- ja koulutarvikk	-34 550		-34 550.00	-31 304.32	-3 245.68
4510 Kirjallisuus	-58 250		-58 250.00	-64 566.52	6 316.52
4520 Elintarvikkeet	-2 500		-2 500.00	-24 165.17	21 665.17
4530 Vaatteisto	-7 300		-7 300.00	-5 499.55	-1 800.45
4540 Lääkkeet ja hoitotarvikke	-700		-700.00	-409.07	-290.93
4550 Siivous- ja puhdistusaine	-28 800		-28 800.00	-29 558.41	758.41
4560 Poltto- ja voiteluaineet	-17 800		-17 800.00	-19 256.03	1 456.03
4569 Lämmitys/sisäinen	-180 500		-180 500.00	-165 842.25	-14 657.75
4570 Lämmitys	-486 000		-486 000.00	-485 692.06	-307.94
4571 Sähkö ja kaasu	-357 500		-357 500.00	-246 421.09	-111 078.91
4572 Vesi	-27 600		-27 600.00	-26 625.84	-974.16
4573 Vesi/sisäinen	-35 000		-35 000.00	-33 581.00	-1 419.00
4580 Kalusto	-32 600		-32 600.00	-62 122.60	29 522.60
4590 Rakennusmateriaali	-1 000		-1 000.00	-408.00	-592.00
4600 Muu materiaali	-18 700		-18 700.00	-11 711.16	-6 988.84
3551 OSTOT TILIKAUDEN AIKANA	-1 288 800		-1 288 800.00	-1 207 163.07	-81 636.93
3550 AINEET, TARVIKKEET JA TAVAR	-1 288 800		-1 288 800.00	-1 207 163.07	-81 636.93
3585 AVUSTUKSET					
4700 Lasten kotihoidontuki	-68 000		-68 000.00	-66 315.82	-1 684.18
4728 Työmarkkinatuki	-25 000		-25 000.00	-13 615.99	-11 384.01
4730 Muut avustukset kotitalouk	-22 000		-22 000.00	-19 022.46	-2 977.54
4731 Vauvaraha	-22 500		-22 500.00	-102.74	-22 397.26
4735 Muuttajapaketit	-300		-300.00	-229.37	-70.63
4740 Avustukset yhteisöille	-81 300	-5 650	-86 950.00	-77 036.09	-9 913.91
4744 Sponsorituet				-1 000.00	1 000.00
4747 Kesätyöpaikatuet				-1 200.00	1 200.00
3585 AVUSTUKSET	-219 100	-5 650	-224 750.00	-178 522.47	-46 227.53
3590 MUUT TOIMINTAKULUT					
3591 VUOKRAT					
4800 Maa- ja vesialueiden vuok	-7 500		-7 500.00	-5 996.83	-1 503.17
4820 Yhtiövastikkeet	-153 820		-153 820.00	-202 318.24	48 498.24

4840 Koneiden ja laitteiden vu	-20 500		-20 500.00	-23 368.99	2 868.99
4860 Muut vuokrat	-29 000		-29 000.00	-28 198.09	-801.91
3591 VUOKRAT	-210 820		-210 820.00	-259 882.15	49 062.15
3592 VEROT					
4900 Välilliset verot	-4 430		-4 430.00	-4 469.56	39.56
4910 Välittömät verot	-900		-900.00	-598.60	-301.40
3592 VEROT	-5 330		-5 330.00	-5 068.16	-261.84
3596 MUUT KULUT					
4925 Vahingon ja haitan korva				-641.00	641.00
4930 Saatavien poistot ja pala				-4 764.33	4 764.33
4935 Edustus	-4 000		-4 000.00	-3 766.56	-233.44
4940 Muut menot	-7 050	-39 398	-46 448.00	-60 891.46	14 443.46
3596 MUUT KULUT	-11 050	-39 398	-50 448.00	-70 063.35	19 615.35
3590 MUUT TOIMINTAKULUT	-227 200	-39 398	-266 598.00	-335 013.66	68 415.66
3500 TOIMINTAKULUT/MENOT	-10 025 843	-92 169	-10 118 012.00	-10 120 343.93	2 331.93
3600 TOIMINTAKATE/JÄÄMÄ	-5 070 261	-49 397	-5 119 658.00	-5 099 096.74	-20 561.26
3601 VEROTULOT					
6000 Kunnan tulovero	2 623 000	-97 000	2 526 000.00	2 581 688.43	-55 688.43
6010 Kiinteistövero	722 000	274 000	996 000.00	1 149 432.85	-153 432.85
6020 Osuus yhteisöverosta	981 000	123 000	1 104 000.00	1 076 653.47	27 346.53
3601 VEROTULOT	4 326 000	300 000	4 626 000.00	4 807 774.75	-181 774.75
3610 VALTIONOSUUDET					
6101 Kunnan peruspalvelujen valt	1 200 541		1 200 541.00	1 223 975.00	-23 434.00
6102 Verotuloihin perustuva valt	933 663		933 663.00	935 856.00	-2 193.00
6104 Veromenetysten kompensatio	474 124		474 124.00	487 632.00	-13 508.00
6121 Kunnan opetus- ja kultt.toim	-527 956		-527 956.00	-511 936.00	-16 020.00
3610 VALTIONOSUUDET	2 080 372		2 080 372.00	2 135 527.00	-55 155.00
3630 RAHOITUSTUOTOT JA KULUT					
3632 KORKOTUOTOT					
6301 Korkotuotot antolainoista	5 500		5 500.00	5 683.96	-183.96
6302 Talletusten korot				1 529.84	-1 529.84
6304 Muut korkotuotot				10.84	-10.84
6340 Maksuliikennetil.korot				720.70	-720.70
3632 KORKOTUOTOT	5 500		5 500.00	7 945.34	-2 445.34
3633 MUUT RAHOITUSTUOTOT					
6315 Osingot ja osuuspo.korot	15 000		15 000.00	38 201.81	-23 201.81
6320 Verotilitysten korot ja ko				25.31	-25.31
6330 Viivästyskorkotulot	1 000		1 000.00	3 038.06	-2 038.06
6333 Vesih.viivästysk.tulot				93.03	-93.03
6360 Muut rahoitustuotot	1 500		1 500.00	2 783.58	-1 283.58
6375 Saatavien palautukset				422.36	-422.36
6380 Korvaus jäännöspääomasta.s	31 262		31 262.00	31 261.92	0.08



3633 MUUT RAHOITUSTUOTOT	48 762		48 762.00	75 826.07	-27 064.07
3640 KORKOKULUT					
6400 Kotim.lainojen korot	-27 500	-85 000	-112 500.00	-121 202.83	8 702.83
6404 Muut korkokulut				-1 031.33	1 031.33
3640 KORKOKULUT	-27 500	-85 000	-112 500.00	-122 234.16	9 734.16
3645 MUUT RAHOITUSKULUT					
6420 Provisiot ja muut lainakus	-200		-200.00	-5.00	-195.00
6450 Viivästyskorkomenot	-500		-500.00	-201.54	-298.46
6485 Peruspääoman korko vesilai	-31 262		-31 262.00	-31 261.92	-0.08
6490 Luottotappiot	-7 000		-7 000.00	-23 504.39	16 504.39
6491 Pyöristystili				0.04	-0.04
6492 Arvonalentumiset				-15 730.07	15 730.07
6495 Muut rahoituskulut	-500		-500.00	-2 322.64	1 822.64
3645 MUUT RAHOITUSKULUT	-39 462		-39 462.00	-73 025.52	33 563.52
3630 RAHOITUSTUOTOT JA KULUT	-12 700	-85 000	-97 700.00	-111 488.27	13 788.27
3650 VUOSIKATE	1 323 411	165 603	1 489 014.00	1 732 716.74	-243 702.74
3651 POISTOT JA ARVONALENTUMISET					
3652 SUUNNITELMAN MUKAISET POIST					
6510 Poistot aineett.oikeuksist	-3 487		-3 487.00	-3 487.08	0.08
6515 Poistot tietokoneohjelmist	-4 020		-4 020.00	-4 019.52	-0.48
6530 Poistot rakennuksista	-213 845		-213 845.00	-213 447.57	-397.43
6540 Poistot kiin.rakent.ja lai	-248 472		-248 472.00	-260 055.73	11 583.73
6550 Poistot koneista ja kalust	-42 039		-42 039.00	-34 677.53	-7 361.47
3652 SUUNNITELMAN MUKAISET POIST	-511 863		-511 863.00	-515 687.43	3 824.43
3656 KERTALUONTEISET POISTOT					
6570 Käyttöom.myyntitappiot				-14 776.41	14 776.41
3656 KERTALUONTEISET POISTOT				-14 776.41	14 776.41
3651 POISTOT JA ARVONALENTUMISET	-511 863		-511 863.00	-530 463.84	18 600.84
3660 SATUNNAISET ERÄT					
3661 SATUNNAISET TUOTOT					
6630 Muut satunnaiset tuotot				32 316.94	-32 316.94
3661 SATUNNAISET TUOTOT				32 316.94	-32 316.94
3660 SATUNNAISET ERÄT				32 316.94	-32 316.94
3680 TILIKAUDEN TULOS	811 548	165 603	977 151.00	1 234 569.84	-257 418.84
3699 TILIKAUDEN YLI/ALIJÄÄMÄ	811 548	165 603	977 151.00	1 234 569.84	-257 418.84

<b>TULOSLASKELMAN TOTEUTUMINEN</b>						
	<b>TA 2023</b>	<b>Ta- muutos</b>	<b>Ta+M 2023</b>	<b>Toteutum a</b>	<b>Poikkeam a</b>	<b>Toteutuma -%</b>
<b>Toimintatuotot</b>						
Myyntituotot	1 319 437		1 319 437	1 288 025	31 412	97,6
Maksutuotot	111 650		111 650	245 198	-133 548	219,6
Tuet ja avustukset	325 966	41 025	366 991	230 661	136 330	62,9
Vuokratuotot	792 205		792 205	904 399	-112 194	114,2
Muut toimintatuotot	0		0	13 470	-13 470	
<b>Toimintatuotot</b>	<b>2 549 258</b>	<b>41 025</b>	<b>2 590 283</b>	<b>2 681 752</b>	<b>-91 469</b>	<b>103,5</b>
<b>Toimintakulut</b>						
Henkilöstökulut	-4 186 699	-31 022	-4 217 721	-4 304 867	87 146	102,1
Palvelujen ostot	-1 913 222	-14 352	-1 927 574	-1 954 705	27 131	101,4
Aineet, tarvikkeet, tavarat	-1 073 300		-1 073 300	-1 007 740	-65 560	93,9
Avustukset	-219 100	-5 650	-224 750	-178 522	-46 228	79,4
Muut toimintakulut	-227 200	-39 398	-266 598	-335 014	68 416	125,7
<b>Toimintakulut</b>	<b>-7 619 521</b>	<b>-90 422</b>	<b>-7 709 943</b>	<b>-7 780 849</b>	<b>70 906</b>	<b>100,9</b>
<b>Toimintakate</b>	<b>-5 070 263</b>	<b>-49 397</b>	<b>-5 119 660</b>	<b>-5 099 097</b>	<b>-20 563</b>	<b>99,6</b>
<b>Verotulot</b>	4 326 000	300 000	4 626 000	4 807 775	181 775	103,9
<b>Valtionosuudet</b>	2 080 372	0	2 080 372	2 135 527	55 155	102,7
<b>Rahoitustulot ja menot</b>						
Korkotulot muilta	5 500	0	5 500	7 945	2 445	144,5
Korkotulot liikelaitoksilta	31 262	0	31 262	31 262	0	
Muut rahoitustulot muilta	17 500	0	17 500	44 564	27 064	254,7

Korvaus peruspääomasta liikelaitoksilta	-31 262	0	-31 262	-31 262	0	100,0
Korkomenot	-27 500	-85 000	-112 500	-122 234	-9 734	108,7
Muut rahoitusmenot	-8 200	0	-8 200	-41 764	-33 564	509,3
<b>Vuosikate</b>	<b>1 323 409</b>	<b>165 603</b>	<b>1 489 012</b>	<b>1 732 717</b>	<b>243 705</b>	<b>116,4</b>
<b>Poistot ja arvonalentumiset</b>						
Suunnitelman mukaiset poistot	-511 863	0	-511 863	-515 687	-3 824	100,7
Kertaluonteiset poistot	0	0	0	-14 776	-14 776	100,0
<b>Satunnaiset erät</b>	<b>0</b>	<b>0</b>	<b>0</b>	<b>32 317</b>	<b>32 317</b>	<b>100,0</b>
<b>Tilikauden tulos</b>	<b>811 546</b>	<b>165 603</b>	<b>977 149</b>	<b>1 234 570</b>	<b>257 421</b>	<b>126,3</b>

#### RAHOITUSOSAN TOTEUTUMINEN 2023

	Alkuper. TA 2023	Ta- muutokset	Ta muutosten jälkeen	Toteutuma	Poikkeama
<b>Toiminta ja investoinnit</b>					
Toiminnan rahavirta	1 323				
Vuosikate	411	165 603	1 489 014	1 732 717	243 703
Satunnaiset erät	0	0	0	32 317	32 317
Tulorahoituksen korjauserät	0	0	0	-12 237	-12 237
Investointien rahavirta					0
Investointimenot	-416 500		-416 500	-572 672	-156 172
Rahoitusosuudet inv.menoihin	0		0	4 500	4 500
Pysyvien vast.hyöd.luovutustulot	0			18 462	18 462
<b>Toiminta ja investoinnit netto</b>	<b>906 911</b>	<b>165 603</b>	<b>1 072 514</b>	<b>1 203 087</b>	<b>130 573</b>
<b>Rahoitustoiminta</b>					
Antolainauksen muutokset					
Antolainasaamisten lis. muille	-50 000	0	-50 000	0	50 000
Antolainasaamisten lis.liikelait.	0	0	0	0	0
Antolainasaamisten väh.muille	110 000		110 000	14 857	-95 143
Antolainasaamisten väh.liikelait.	0		0	0	0
Lainakannan muutokset					0
Pitkäaikaisten lainojen lisäys	500 000		500 000	102 331	-397 669
Pitkäaikaisten lainojen vähennys	-1 215 000		-1 215 000	-1 144 136	70 864
Lyhytaikaisten lainojen muutos	0		0	0	0
Oman pääoman muutokset	0		0	0	0
Muut maksuvalmiuden muutokset					0

	Lyhytaik.saamisten muutos	0		0	168 053	168 053
	Pitkäaikaisten saamisten muutos	0	0	0	0	0
	Korottomien velkojen muutos	0		0	260 775	260 775
	Toimeksiant.po:n ja varojen muutokset	10 000		10 000	67 184	57 184
	<b>Vaikutus maksuvalmiuteen</b>	<b>-645 000</b>	<b>0</b>	<b>427 514</b>	<b>672 152</b>	<b>114 065</b>
Rahavarat						
1.1.2023		350 000		350 000	1 335 016	
Rahavarat						
31.12.2023		611 911		611 911	2 007 168	

<b>Hankkeiden tilapäislainat:</b>	<b>2023</b>	<b>2022</b>	<b>Muutos</b>
Alkusaldo 1.1.	48 075	378 512	-330 437
Lisäykset tilikaudella	0	23 140	-23 140
Vähennykset tilikaudella	-23 140	-353 577	330 437
Saldo 31.12.	24 935	48 075	-23 140

YHTEENVETO MÄÄRÄRAHOJEN JA TULOARVIOIDEN TOTEUTUMISESTA 2023																		
	Määrärahat 1000 €						Tuloarviot 1000 €						Nettototeutuma sitovuustasolla					
	Ta	Ta- muut os	Ta + Muut os	Tote utum a	Poikk eama	Poikke ama-%	Ta	Ta- muut os	Ta + Muuto s	Toteut uma	Poikk eama	Poikke ama-%	Ta	Ta- muut os	Ta + Muuto s	Toteut uma	Poikk eama	Poikke ama-%
<b>KÄYTTÖTALOUSOSA</b>																		
Keskusvaalilautakunta	6	0	6	6	0	2,6	3	0	3	4	1	-23,3	4	0	4	3	-1	25,7
Tarkastuslautakunta	11	0	11	12	2	-14,2							11	0	11	12	2	-14,3
Kunnanhallitus	1 148	90	1 239	1 206	-33	2,7	601	41	642	705	64	-9,9	-548	-49	-597	-500	97	16,2
Sivistystoimi	4 029	0	4 029	4 071	42	-1,0	816	0	816	681	-135	16,5	-3 212	0	-3 212	-3 389	-177	-5,5
Tekninen toimi	2 370	0	2 370	2 427	57	-2,4	1 129	0	1 129	1 291	162	-14,3	-1 241	0	-1 241	-1 136	105	8,5
Maataloustoimi	56	0	56	60	4	-7,4	0	0	0	0	0	0,0	-56	0	-56	-60	-4	-7,3
<b>TULOSLASKELMAOSA</b>																		
Verotulot							4 326	300	4 626	4 808	182	-3,9	4 326	300	4 626	4 808	182	-3,9
Valtionosuudet							2 080	0	2 080	2 136	55	-2,7	2 080	0	2 080	2 136	56	-2,7
Korkotulot							6	0	6	8	2	-43,6	5	0	5	8	3	-75,6
Muut rahoitustulot							18	0	18	45	27	-154,9	18	0	18	42	24	-138,7
Korkomenot	28	85	113	122	10	-8,6	28	85	113	122	10	-8,6	28	85	113	122	10	-8,6
Muut rahoitusmenot	8	0	8	42	34	-409,8	8	0	8	42	34	-409,8	8	0	8	42	34	-409,3
Satunnaiset erät							0	0	0	32	32	100,0	0	0	0	32	32	100,0
<b>INVESTOINTIOSA</b>																		
Aineettomat hyödykkeet	0	85	85	87	2	-2,2							0	85	85	87	2	-2,2
Maa- ja vesialueet netto	10	67	77	68	-9	12,2							10	67	77	68	-9	12,2
Rakennukset	0	0	0	0	0	0,0							0	0	0	0	0	0,0
Liikenneväylät netto	30	0	30	27	-3	10,0							30	0	30	27	-3	10,0
Vesihuoltolaitos taseyksikkö	150	0	150	157	7	-4,9							150	0	150	157	7	-4,9
Kaukolämpöverkosto	20	0	20	0	-20	100,0							20	0	20	0	-20	100,0
Muut kiinteät rakent.	175	0	175	153	-22	12,4							175	0	175	153	-22	12,4
Koneet ja kalusto	20	0	20	20	0	0,0							20	0	20	20	0	0,0
Pääomasijoitukset	12	50	62	50	-12	18,7							12	50	62	50	-12	18,7
<b>RAHOITUSOSA</b>																		
Antolainasaamisten lisäys	50	0	50	0	-50	100,0												
Antolainasaamisten vähennys							110	0	110	15	-95	86,5						
<b>Antolainojen muutokset netto</b>													60	0	60	15	-45	75,0
Pitkäaik.lainojen lisäys							500	0	500	102	-398	79,5						
Pitkäaik.lainojen vähennys	1 215	0	1 215	1 144	-71	5,8												
Lyhytaik.lainojen muutos	0	0	0	0	0		0	0	0	0	0							
<b>Lainakannan muutokset netto</b>													-715	0	-715	-1 042	-327	-45,7
Muut maksuvalmiuden muut.	0	0	0				0	0	0				0	0	0	0	0	0,0
<b>YHTEENSÄ:</b>	<b>9 337</b>	<b>377</b>	<b>9 714</b>	<b>9 651</b>	<b>-63</b>	<b>0,6</b>	<b>9 624</b>	<b>426</b>	<b>10 050</b>	<b>9 991</b>	<b>-59</b>	<b>0,6</b>	<b>1 183</b>	<b>538</b>	<b>1 721</b>	<b>1 655</b>	<b>-66</b>	<b>3,8</b>

<b>TULOSLASKELMA, ulkoinen</b>				
	<b>2023</b>		<b>2022</b>	
<b>Toimintatuotot</b>				
Myyntituotot	1 288 025,05		2 038 108,51	
Maksutuotot	245 197,74		147 677,98	
Tuet ja avustukset	230 660,53		282 639,27	
Vuokratuotot	904 399,10		379 853,55	
Muut toimintatuotot	13 469,50		7 446,23	
Myynnin oikaisuerät	0,00	2 681 751,92	0,00	2 855 725,54
<b>Toimintatuotot</b>		<b>2 681 751,92</b>		<b>2 855 725,54</b>
<b>Toimintakulut</b>				
Henkilöstökulut				
Palkat ja palkkiot	-3 530 503,96		-3 532 352,66	
Henkilösivukulut				
Eläkekulut	-721 888,17		-935 143,27	
Muut henkilösivukulut	-101 385,12		-87 494,17	
Henkilöstökorvaukset	48 909,82		56 597,48	
Henkilöstökulut		-4 304 867,43		-4 498 392,62
				-11 278
Palvelujen ostot	-1 954 705,28		165,81	
Aineet, tarvikkeet, tavarat	-1 007 739,82		-1 196 664,00	
Avustukset	-178 522,47		-211 677,90	
				-12 917
Muut toimintakulut	-335 013,66	-3 475 981,23	-230 707,34	215,05
<b>Toimintakulut</b>		<b>-7 780 848,66</b>		<b>-17 415 607,67</b>
				<b>-14 559 882,13</b>
<b>Toimintakate</b>		<b>-5 099 096,74</b>		<b>882,13</b>
<b>Verotulot</b>		<b>4 807 774,75</b>		<b>7 265 022,22</b>
<b>Valtionosuudet</b>		<b>2 135 527,00</b>		<b>8 545 320,00</b>
Rahoitustuotot ja -kulut				
Korkotuotot		7 945,34		6 205,56
Muut rahoitustuotot		44 564,15		50 016,85
Korkokulut		-122 234,16		-37 142,63
Muut rahoituskulut		-41 763,60		-34 347,69
<b>Rahoitustuotot ja -kulut</b>		<b>-111 488,27</b>		<b>-15 267,91</b>
<b>Vuosikate</b>		<b>1 732 716,74</b>		<b>1 235 192,18</b>
Poistot ja arvonalentumiset				
Suunnitelman mukaiset poistot	-515 687,43		-542 574,45	
Kertaluonteiset poistot	-14 776,41		0,00	
Arvonalentumiset	0,00	-530 463,84	0,00	-542 574,45
Satunnaiset erät				
Satunnaiset tuotot		32 316,94		0,00
Satunnaiset kulut		0,00		0,00
<b>Tilikauden tulos</b>		<b>1 234 569,84</b>		<b>692 617,73</b>
Poistoerojen lisäys(-) tai vähennys(+)		0,00		0,00
Varausten lisäys(-) tai vähennys(+)		0,00		0,00
Rahastojen lisäys(-) tai vähennys(+)		0,00		0,00
<b>Tilikauden ylijäämä (alijäämä)</b>		<b>1 234 569,84</b>		<b>692 617,73</b>

<b>RAHOITUSLASKELMA Soinin kunta</b>	<b>2023</b>	<b>2022</b>
TOIMINNAN JA INVESTOINTIEN NETTORAHAVIRTA		
TULORAHOITUS		
Vuosikate	1 732 716,74	1 235 192,18
Satunnaiset erät	32 316,94	0,00
Tulorahoituksen korjauserät	-12 237,16	27,06
TULORAHOITUS	1 752 796,52	1 235 219,24
INVESTOINNIT		
Pysyvien vastaavien investoinnit	-572 671,50	-405 568,13
Rahoitusosuudet investointeihin	4 500,00	0,00
PYSYVIEN VASTAAVIEN MYYNTITULOT		
Pysyvien vastaavien varsin.myyntitulot	6 224,94	5 077,16
Pysyvien vastaavien myyntivoitot/tappiot	12 237,16	-27,06
PYSYVIEN VASTAAVIEN MYYNTITULOT	18 462,10	5 050,10
INVESTOINNIT	-549 709,40	-400 518,03
TOIMINNAN JA INVESTOINTIEN NETTORAHAVIRTA	1 203 087,12	834 701,21
RAHOITUKSEN RAHAVIRTA		
ANTOLAINAUKSEN MUUTOKSET		
Antolainasaamisten vähennys	14 857,38	1 845,20
ANTOLAINAUKSEN MUUTOKSET	14 857,38	1 845,20
LAINAKANNAN MUUTOKSET		
Pitkäaikaisten lainojen lisäys	102 331,04	2 500 000,00
Pitkäaikaisten lainojen vähennys	-1 144	-1 179
Lyhytaikaisten lainojen muutos	0,00	000,00
Lainojen muutos	-1 041	-1 179
LAINAKANNAN MUUTOKSET	804,48	297,00
OMAN PÄÄOMAN MUUTOKSET	0,00	0,00
MUUT MAKSUVALMIUDEN MUUTOKSET		
Toimeksiantojen varojen ja pääomien muut.	67 183,63	0,00
Pitkäaikaisten saamisten muutos	0,00	-100 000,00
Lyhytaikaisten saamisten muutos	168 053,18	430 794,86
Korottomien velkojen muutos	260 775,14	397 307,21
MUUT MAKSUVALMIUDEN MUUTOKSET	496 011,95	728 102,07
RAHOITUKSEN RAHAVIRTA	-530 935,15	-449 349,73
RAHAVAROJEN MUUTOS	672 151,97	385 351,48
RAHAVARAT 31.12	2 007 168,42	1 335 016,45
RAHAVARAT 1.1	1 335 016,45	949 664,97
RAHAVAROJEN MUUTOS	672 151,97	385 351,48

SOININ KUNTA	TASE 31.12		
	2023	2022	Muutos
<b>VASTAAVAA</b>			
<b>PYSYVÄT VASTAAVAT</b>			
<b>Aineettomat hyödykkeet</b>			
Aineettomat oikeudet	13 855,24	21 361,84	-7 506,60
Muut pitkävaikutteiset menot	0,00	0,00	0,00
<b>Aineettomat hyödykkeet</b>	<b>13 855,24</b>	<b>21 361,84</b>	<b>-7 506,60</b>
<b>Aineelliset hyödykkeet</b>			
Maa- ja vesialueet	1 359 962,17	1 292 387,11	67 575,06
Rakennukset	5 262 162,78	5 472 442,15	-210 279,37
Kiinteät rakenteet ja laitteet	1 830 657,12	1 879 055,10	-48 397,98
Koneet ja kalusto	201 523,65	153 574,46	47 949,19
Muut aineelliset hyödykkeet	8 423,70	8 423,70	0,00
Ennakkomaksut ja keskener.hankinn.	128 443,61	27 008,20	101 435,41
<b>Aineelliset hyödykkeet</b>	<b>8 791 173,03</b>	<b>8 832 890,72</b>	<b>-41 717,69</b>
<b>Sijoitukset</b>			0,00
Osakkeet ja osuudet	6 033 153,10	7 299 364,73	-1 266 211,63
Osakkuusyhteisöosuudet	54 000,00	54 000,00	0,00
Muut lainasaamiset	609 464,45	624 321,83	-14 857,38
<b>Sijoitukset</b>	<b>6 696 617,55</b>	<b>7 977 686,56</b>	<b>-1 281 069,01</b>
<b>PYSYVÄT VASTAAVAT</b>	<b>15 501 645,82</b>	<b>16 831 939,12</b>	<b>-1 330 293,30</b>
<b>TOIMEKSIANTOJEN VARAT</b>			0,00
Muut toimeksiantojen varat	24 890,75	29 793,79	-4 903,04
<b>TOIMEKSIANTOJEN VARAT</b>	<b>24 890,75</b>	<b>29 793,79</b>	<b>-4 903,04</b>
<b>VAIHTUVAT VASTAAVAT</b>			0,00
<b>Saamiset</b>			0,00
Pitkäaikaiset saamiset			0,00
Lainasaamiset	400 000,00	400 000,00	0,00
Muut saamiset	31 690,00	31 690,00	0,00
<b>Pitkäaikaiset saamiset</b>	<b>431 690,00</b>	<b>431 690,00</b>	<b>0,00</b>
Lyhytaikaiset saamiset			0,00
Myyntisaamiset	298 567,09	427 411,15	-128 844,06
Lainasaamiset	24 935,00	48 075,00	-23 140,00
Muut saamiset	105 794,61	43 779,72	62 014,89
Siirtosaamiset	38 583,93	116 667,94	-78 084,01
<b>Lyhytaikaiset saamiset</b>	<b>467 880,63</b>	<b>635 933,81</b>	<b>-168 053,18</b>
<b>Saamiset</b>	<b>899 570,63</b>	<b>1 067 623,81</b>	<b>-168 053,18</b>
<b>Rahoitusarvopaperit</b>			0,00
Osakkeet ja osuudet	197 496,33	213 226,40	-15 730,07
<b>Rahoitusarvopaperit</b>	<b>197 496,33</b>	<b>213 226,40</b>	<b>-15 730,07</b>
<b>Rahat ja pankkisaamiset</b>	<b>1 809 672,09</b>	<b>1 121 790,05</b>	<b>687 882,04</b>
<b>VAIHTUVAT VASTAAVAT</b>	<b>2 906 739,05</b>	<b>2 402 640,26</b>	<b>504 098,79</b>
<b>VASTAAVAA</b>	<b>18 433 275,62</b>	<b>19 264 373,17</b>	<b>-831 097,55</b>



	2023	2022	Muutos
<b>VASTATTAVAA</b>			
<b>OMA PÄÄOMA</b>			
Peruspääoma	4 825 229,52	6 161 085,60	-1 335 856,08
Muut omat rahastot	6 575,38	6 575,38	0,00
Edellisten tilikausien yli-/alijäämä *	4 472 453,79	3 779 836,06	692 617,73
Tilikauden yli-/alijäämä	1 234 569,84	692 617,73	541 952,11
<b>OMA PÄÄOMA</b>	<b>10 538 828,53</b>	<b>10 640 114,77</b>	<b>-101 286,24</b>
<b>TOIMEKSIANTOJEN PÄÄOMAT</b>			
Valtion toimeksiannot	0,00	0,00	0,00
Muut toimeksiantojen pääomat	92 074,38	29 793,79	62 280,59
<b>TOIMEKSIANTOJEN PÄÄOMAT</b>	<b>92 074,38</b>	<b>29 793,79</b>	<b>62 280,59</b>
<b>VIERAS PÄÄOMA</b>			
<b>Pitkäaikainen</b>			
Lainat rahoitus- ja vakuutuslaitoksilta	4 461 746,00	5 460 748,00	-999 002,00
Lainat julkisyhteisöiltä	102 331,04		
Liittymismaksut ja muut	494 739,78	484 739,78	10 000,00
<b>Pitkäaikainen vieras pääoma</b>	<b>5 058 816,82</b>	<b>5 945 487,78</b>	<b>-886 670,96</b>
<b>Lyhytaikainen</b>			
Joukkovelkakirjalainat	0,00	0,00	0,00
Lainat rahoitus- ja vakuutuslaitoksilta	999 002,00	1 152 340,00	-153 338,00
Muiden luotonantajien lainojen lyhenn.	8 204,48		
Saadut ennakot	241 989,04	208 592,93	33 396,11
Ostovelat	560 122,29	450 342,90	109 779,39
Muut velat	85 095,93	94 063,49	-8 967,56
Siirtovelat	849 142,15	743 637,51	105 504,64
<b>Lyhytaikainen vieras pääoma</b>	<b>2 743 555,89</b>	<b>2 648 976,83</b>	<b>94 579,06</b>
<b>VIERAS PÄÄOMA</b>	<b>7 802 372,71</b>	<b>8 594 464,61</b>	<b>-792 091,90</b>
<b>VASTATTAVAA</b>	<b>18 433 275,62</b>	<b>19 264 373,17</b>	<b>-831 097,55</b>

<b>SOININ KONSERNI</b>	<b>KONSERNITULOSLASKELMA</b>	
Ulkoinen		
<b>TULOSLASKELMA</b>	<b>2023</b>	<b>2022</b>
Toimintatuotot	3 147 201,04	16 894 805,90
Toimintakulut	-8 197 392,01	-31 081 504,16
Osuus osakkuusyht.voitosta/tappiosta	-324,56	197,19
<b>Toimintakate</b>	<b>-5 050 515,53</b>	<b>-14 184 479,07</b>
Verotulot	4 807 774,75	7 265 022,22
Valtionosuudet	2 301 628,97	8 713 498,49
Rahoitustuotot ja -kulut		
Korkotuotot	8 791,18	7 165,23
Muut rahoitustuotot	50 063,38	69 854,84
Korkokulut	-131 776,35	-72 423,97
Muut rahoituskulut	-44 205,78	-60 347,54
Rahoitustuotot ja -kulut	-117 127,57	-55 751,44
<b>Vuosikate</b>	<b>1 941 760,62</b>	<b>1 736 268,20</b>
Poistot ja arvonalentumiset		
Suunnitelman mukaiset poistot	-700 221,26	-1 150 803,30
Arvonalentumiset	0,00	0,00
Poistot ja arvonalentumiset	-700 221,26	-1 150 803,30
Satunnaiset erät	72 170,63	
<b>Tilikauden tulos</b>	<b>1 313 709,99</b>	<b>585 464,90</b>
Tilinpäätössiirrot	0,00	0,00
Tilikauden verot	-194,26	-546,55
Laskennalliset verot	-10 803,00	1 126,87
Vähemmistöosuudet	8 042,98	14 837,33
<b>Tilikauden yli- / alijäämä</b>	<b>1 310 755,71</b>	<b>600 882,55</b>

SOININ KONSERNI	RAHOITUSLASKELMA	
	2023	2022
TOIMINNAN JA INVESTOINTIEN NETTORAHAVIRTA		
TULORAHOITUS		
Vuosikate	1 941 760,62	1 736 268,20
Satunnaiset erät	72 170,63	0,00
Tilikauden verot	-194,26	-546,55
TULORAHOITUKSEN KORJAUSET		
Pakolliset varaukset	0,00	-28 786,87
Muut oikaisut	-52 340,03	-170,12
TULORAHOITUKSEN KORJAUSET	-52 340,03	-28 956,99
TULORAHOITUS	1 961 396,96	1 706 764,66
INVESTOINNIT		
Pysyvien vastaavien investoinnit	-613 537,67	-712 320,53
Rahoitusosuudet investointeihin	7 370,57	2 736,21
PYSYVIEN VASTAAVIEN MYYNTITULOT		
Pysyvien vastaavien varsin.myyntitulot	271 621,46	5 139,61
Pysyvien vastaavien myyntivoitot/tappiot	51 467,36	-27,06
PYSYVIEN VASTAAVIEN MYYNTITULOT	323 088,82	5 112,55
INVESTOINNIT	-283 078,28	-704 471,77
TOIMINNAN JA INVESTOINTIEN NETTORAHAVIRTA	1 678 318,68	1 002 292,89
RAHOITUKSEN RAHAVIRTA		
ANTOLAINAUKSEN MUUTOKSET		
Antolainasaamisten lisäys	0,00	-1 396 604,33
Antolainasaamisten vähennys	37 997,38	1 729 626,53
ANTOLAINAUKSEN MUUTOKSET	37 997,38	333 022,20
LAINAKANNAN MUUTOKSET		
Pitkäaikaisten lainojen lisäys	124 731,04	2 969 445,91
Pitkäaikaisten lainojen vähennys	-1 561 372,44	-1 679 750,63
Lyhytaikaisten lainojen muutos	0,00	-2 461 276,87
LAINAKANNAN MUUTOKSET	-1 436 641,40	-1 171 581,59
OMAN PÄÄOMAN MUUTOKSET	-137 321,21	-398 471,63
MUUT MAKSUVALMIUDEN MUUTOKSET		
Toimeksiantojen varojen ja pääomien muut.	67 107,50	-58 646,68
Vaihto-omaisuuden muutokset	-3 640,14	8 149,86
Pitkäaikaisten saamisten muutos	0,00	-99 913,21
Lyhytaikaisten saamisten muutos	555 930,46	297 237,13
Korottomien velkojen muutos	-33 823,13	388 933,98
MUUT MAKSUVALMIUDEN MUUTOKSET	585 574,69	535 761,08
RAHOITUKSEN RAHAVIRTA	-950 390,54	-701 269,94
KASSAVAROJEN MUUTOS	727 928,14	301 022,95
RAHAVARAT 31.12	2 424 236,00	2 188 542,34
RAHAVARAT 1.1	1 696 307,86	1 862 215,82
RAHAVAROJEN MUUTOS	727 928,14	326 326,52

SOININ KONSERNI		KONSERNITASE 31.12		
	2023	2022	Muutos	
<b>VASTAAVAA</b>				
<b>PYSYVÄT VASTAAVAT</b>				
<b>Aineettomat hyödykkeet</b>				
Aineettomat oikeudet	89 246,02	233 510,94	-144 264,92	
Muut pitkävaikutteiset menot	0,00	0,00	0,00	
<b>Aineettomat hyödykkeet</b>	<b>89 246,02</b>	<b>233 510,94</b>	<b>-144 264,92</b>	
<b>Aineelliset hyödykkeet</b>				
Maa- ja vesialueet	1 461 936,65	1 500 990,42	-39 053,77	
Rakennukset	10 361 524,02	14 944 121,71	-4 582 597,69	
Kiinteät rakenteet ja laitteet	1 831 378,58	2 058 464,47	-227 085,89	
Koneet ja kalusto	302 125,31	667 670,35	-365 545,04	
Muut aineelliset hyödykkeet	64 920,76	77 120,57	-12 199,81	
Ennakkomaksut ja keskener.hankinn.	164 114,87	151 602,44	12 512,43	
<b>Aineelliset hyödykkeet</b>	<b>14 186 000,19</b>	<b>19 399 969,96</b>	<b>-5 213 969,77</b>	
<b>Sijoitukset</b>			0,00	
Osakkeet ja osuudet	1 313 915,74	1 459 202,63	-145 286,89	
Muut lainasaamiset	345 403,74	363 221,12	-17 817,38	
Muut saamiset	0,00	1 054,13	-1 054,13	
<b>Sijoitukset</b>	<b>1 659 319,48</b>	<b>1 823 477,88</b>	<b>-164 158,40</b>	
<b>PYSYVÄT VASTAAVAT</b>	<b>15 934 565,69</b>	<b>21 456 958,78</b>	<b>-5 522 393,09</b>	
<b>TOIMEKSIANTOJEN VARAT</b>			0,00	
Valtion toimeksiannot	0,00	0,00	0,00	
Muut toimeksiantojen varat	79 561,12	86 251,52	-6 690,40	
<b>TOIMEKSIANTOJEN VARAT</b>	<b>79 561,12</b>	<b>86 251,52</b>	<b>-6 690,40</b>	
<b>VAIHTUVAT VASTAAVAT</b>				
Vaihto-omaisuus				
Aineet ja tarvikkeet	12 662,51	176 734,49	-164 071,98	
<b>Vaihto-omaisuus</b>	<b>12 662,51</b>	<b>176 734,49</b>	<b>-164 071,98</b>	
<b>Saamiset</b>				
Pitkäaikaiset saamiset				
Muut saamiset	31 772,08	32 028,12	-256,04	
<b>Pitkäaikaiset saamiset</b>	<b>31 772,08</b>	<b>32 028,12</b>	<b>-256,04</b>	
Lyhytaikaiset saamiset	470 762,70			
Siirtosaamiset	0,00	90 142,21	-90 142,21	
<b>Lyhytaikaiset saamiset</b>	<b>470 762,70</b>	<b>1 850 838,85</b>	<b>-1 380 076,15</b>	
<b>Saamiset</b>	<b>502 534,78</b>	<b>1 882 866,97</b>	<b>-1 380 332,19</b>	
<b>Rahoitusarvopaperit</b>				
Muut arvopaperit	60 112,63	58 754,15	1 358,48	
<b>Rahoitusarvopaperit</b>	<b>257 608,96</b>	<b>271 980,55</b>	<b>-14 371,59</b>	
<b>Rahat ja pankkisaamiset</b>	<b>2 166 627,04</b>	<b>1 914 061,80</b>	<b>252 565,24</b>	
<b>VAIHTUVAT VASTAAVAT</b>	<b>2 939 433,29</b>	<b>4 245 643,81</b>	<b>-1 306 210,52</b>	
<b>VASTAAVAA</b>	<b>18 953 560,10</b>	<b>25 788 854,11</b>	<b>-6 835 294,01</b>	

VASTATTAVAA	2023	2022	Muutos
<b>OMA PÄÄOMA</b>			
Peruspääoma	4 825 211,52	6 161 085,60	-1 335 874,08
Arvonkorotusrahasto	16 263,04	16 263,04	0,00
Muut omat rahastot	434 656,58	484 638,58	-49 982,00
Edellisten tilikausien yli-/alijäämä *	3 208 185,79	2 530 713,35	677 472,44
Tilikauden yli-/alijäämä	1 310 755,71	600 882,55	709 873,16
<b>OMA PÄÄOMA</b>	<b>9 795 072,64</b>	<b>9 793 583,12</b>	<b>1 489,52</b>
<b>VÄHEMMISTÖOSUUKSET</b>	<b>258 446,12</b>	<b>308 089,59</b>	<b>-49 643,47</b>
PAKOLLISET VARAUKSET			
Muut pakolliset varaukset	0,00	112 068,08	-112 068,08
<b>PAKOLLISET VARAUKSET</b>	<b>0,00</b>	<b>112 068,08</b>	<b>-112 068,08</b>
TOIMEKSIANTOJEN PÄÄOMAT			
Valtion toimeksiannot	0,00	0,00	0,00
Lahjoitusrahastojen pääomat	92 074,38	29 793,79	62 280,59
Muut toimeksiantojen pääomat	54 356,09	56 879,68	-2 523,59
<b>TOIMEKSIANTOJEN PÄÄOMAT</b>	<b>146 430,47</b>	<b>86 673,47</b>	<b>59 757,00</b>
<b>VIERAS PÄÄOMA</b>			
<b>Pitkäaikainen</b>			
Lainat rahoitus- ja vakuutuslaitoksilta	5 177 105,38	9 973 476,19	-4 796 370,81
Lainat julkisyhteisöiltä	102 331,04	88 894,22	
Saadut ennakot	7 152,00	9 368,18	-2 216,18
Liittymismaksut ja muut velat	494 739,78	484 739,78	10 000,00
Laskennalliset verovelat	10 803,00	16 305,33	-5 502,33
<b>Pitkäaikainen vieras pääoma</b>	<b>5 792 131,20</b>	<b>10 572 783,70</b>	<b>-4 780 652,50</b>
<b>Lyhytaikainen</b>			
Lainat rahoitus- ja vakuutuslaitoksilta	1 067 917,40	1 603 314,71	-535 397,31
Lainat muilta luotonantajilta	8 204,48	32 377,50	
Saadut ennakot	241 989,04	208 592,93	33 396,11
Ostovelat	560 122,29	450 342,90	109 779,39
Muut velat	234 104,31	1 877 390,60	-1 643 286,29
Siirtovelat	849 142,15	743 637,51	105 504,64
<b>Lyhytaikainen vieras pääoma</b>	<b>2 961 479,67</b>	<b>4 915 656,15</b>	<b>-1 954 176,48</b>
<b>VIERAS PÄÄOMA</b>	<b>8 753 610,87</b>	<b>15 488 439,85</b>	<b>-6 734 828,98</b>
<b>VASTATTAVAA</b>	<b>18 953 560,10</b>	<b>25 788 854,11</b>	<b>-6 835 294,01</b>

## TILINPÄÄTÖKSEN LIITETIEDOT

### TILINPÄÄTÖKSEN LAATIMISTA JA ESITTÄMISTAPAA KOSKEVAT LIITETIEDOT

Tilinpäätöstä laadittaessa noudatetut arvostusperiaatteet ja menetelmät sekä jaksotusperiaatteet ja -menetelmät

#### Kunnan tilinpäätös:

##### **Käyttöomaisuuden arvostus**

Käyttöomaisuus on merkitty taseeseen hankintamenoon vähennettynä suunnitelman mukaisilla poistoilla. Suunnitelman mukaiset poistot on laskettu ennalta laadittujen poistosuunnitelmien mukaisesti. 1.1.2013 jälkeen valmistuneilla kohteilla on käytössä uudistettu poistosuunnitelma.

##### **Sijoitusten arvostus**

Käyttöomaisuusosakkeet merkitään taseeseen hankintamenoon tai sitä alempaan markkina-arvoon.

##### **Vaihto-omaisuuden arvostus**

Vaihto-omaisuus on merkitty taseeseen FIFO-periaatteen mukaisesti hankintameno tai sitä alemman todennäköisen luovutushinnan määräisenä.

##### **Rahoitusomaisuuden arvostus**

Saamiset on merkitty taseeseen nimellisarvoon.

### TILINPÄÄTÖKSEN ESITTÄMISTAPAA KOSKEVAT LIITETIEDOT

#### **Edellisen tilikauden tietojen vertailukelpoisuus**

Sosiaali- ja terveystalouden uudistuksen myötä sosiaali- ja terveystalouden kuntayhtymät lakkautettiin lain nojalla. (**Laki sosiaali- ja terveydenhuollosta ja pelastustoimeista koskevan uudistuksen toimeenpanosta ja sitä koskevan lainsäädännön voimaantulusta (616/2021)**).

Sairaanhoitopiirien kuntayhtymät sekä erityishuoltopiirit **siirrettiin varoiteen ja velkoiteen sekä sitoumuksineen** hyvinvointialueille 1.1.2023. (Voimaantulo 20 § 1 mom.). Kuntien peruspääomaosuudet siis siirtyivät hyvinvointialueen omaisuudeksi. Soinin osalta tällaisia kuntayhtymiä olivat Etelä-Pohjanmaan sairaanhoitopiiri ja Eskoon sosiaalipalvelujen kuntayhtymä sekä Kuusiokuntien sosiaali- ja terveystalouden kuntayhtymä. Kuntayhtymäosuuksien lisäksi kirjaus koski myös hyvinvointialueelle siirtyvää lomapalkkavelkaa, jota Soinilla oli vain kuraattoritoimen osalta. Lomapalkkavelka tuli vähentää vieraan pääoman eristä eli kirjata tuloksi. Kaikki kirjaukset tehtiin siis tase-erien välisinä kirjauksina, eikä niistä aiheutunut tulosvaikutuksia.

Kuusiokuntien sosiaali- ja terveystalouden kuntayhtymän lakkauttaminen muilta osin, kuin kuntayhtymäosuuksien osalta, käsiteltiin BDO:n laatiman ohjeen mukaan tulosvaikutteisina kirjauksina, käyttäen ns. fuusiotiliä. Kuntayhtymäosuudet kirjattiin alas peruspääomatiliä vastaan.

#### **Konsernin oman pääoman erien käsittely avaavassa taseessa 1.1.2023:**

			1 169
EPSHP Eliminoinnit 2022 taseessa	K	1203	909,92
	K	1780	6 031,51
			1 040
	D	2000	479,45
	D	2015	1 105,91

	D	2040	128 324,56
	D	2550	6 031,51
			1 175
		Vastaavaa	941,43
			1 175
		Vastattavaa	941,43
Eskoo eliminoinnit 2022 taseessa	K	1203	26 306,11
	K	1780	2 238,93
	K	1780	8,96
	K	1780	1 147,49
	D	2000	26 306,11
	D	2000	51 043,23
	K	2040	51 043,23
	K	2040	6 063,13
	D	2050	176,49
	D	2108	6 063,13
	K	2108	176,49
	D	2550	2 238,93
	D	2550	8,96
	D	2550	1 147,49
		Vastaavaa	29 701,49
		Vastattavaa	29 701,49
Eliminoinnit yhteensä EPSHP ja Eskoo		1 205 642,92	

Eliminoinnit yhteensä TP 2022	8 000 926,24
Eliminoinnit yht. avaava tase 2023	6 795 283,32
Erotus	1 205 642,92

Eliminoinnit EPSHP TP 2022	1 175 941,43
Eliminoinnit Eskoo TP 2022	29 701,49
Yhteenä	1 205 642,92

Eliminointien erotus TP 2022 vs avaava tase	-
---	---

Taseen muutos TP 2022 vs avaava tase	6 276 384,12
--------------------------------------	--------------

Tase EPSHP eliminointeinen TP 2022	5 025 771,01
Tase Eskoo eliminointeinen TP 2022	419 515,58
Yhteensä	5 445 286,59

Kunnan tase TP 2022	19 264 373,17
Kunnan avaava tase 2023	18 433 275,62
Erotus	831 097,55

Taseen muutos	6 276 384,12
Kunnan muutos, EPSHP ja Eskoo	6 276 384,14

Eli konsernin avaavan taseen muutos johtuu kokonaisuudessaan EPSHP ja Eskoon poisjäämisestä, sekä kunnan avaavan taseen muutoksista johtuen HVA:eelle siirtyneistä omaisuuseristä, jotka kuitattu omaa pääomaa vastaan.

6.3.2024

Maarit Turpela, pääkirjanpitäjä  
Järvinet Oy

<b>Kuusiokuntien sosiaali- ja terveystyöryhmän lopetuskirjaukset</b>		
<b>Fuusiotili</b>		
Debet	Kredit	
	125 812,96	Kunnan tilille palautettu raha
	25 960,34	Siirtyneet myyntisaamiset
118 740,00		Soinin osuus kuntayhtymän lainoista
716,36		Siirtyneet siirtovelat
119 456,36	151 773,30	Yhteensä:
<b>32 316,94</b>		<b>Tilin saldo= Fuusiovoitto</b>

#### Kunnan oman pääoman erittely

Peruspääoma 1.1.	6 161 085,60
E-P shp	-1 169 909,92
Eskoo	-26 306,11
Kuussote	-119 995,60
Hyvinvointialue siirtynyt koneet ja kalusto	-30 707,01
Hyvinvointialue lomapalkkavaraukset	11 062,56
<b>Peruspääoma 31.12.</b>	<b>4 825 229,52</b>

26.2.2024

Maarit Turpela, pääkirjanpitäjä  
Järvinet Oy

#### Tilinpäätöstä laadittaessa noudatetut arvostusperiaatteet ja menetelmät sekä jaksotusperiaatteet ja -menetelmät

##### Konsernitilinpäätös:

##### Konsernitilinpäätöksen laajuus

Konsernitilinpäätökseen on yhdistetty kaikki tytäryhteisöt ja kaikki kuntayhtymät sekä yksi osakkuusyhteisö, joissa Soinin kunta on jäsenenä.



### Keskinäisen omistuksen eliminointi

Tytäryhteisöt on yhdistetty kokonaan taseeseen ja kunnan sekä tytäryhteisöjen omistus eliminoitu.

### Sisäiset liiketapahtumat

Konserniyhteisöjen keskinäiset tuotot ja kulut sekä saamiset ja velat on eliminoitu sekä konserniyhteisöjen ja kunnan omistamien kuntayhtymien taseisiin merkityt olennaiset keskinäiset tuotot ja kulut sekä saamiset ja velat on eliminoitu vähäisiä liiketapahtumia lukuun ottamatta.

### Vähemmistöosuudet

Vähemmistöosuudet on erotettu konsernin yli- ja alijäämästä konsernituloslaskelmassa sekä konsernin omasta pääomasta konsernitaseessa.

### Suunnitelmajoistojen oikaisu

Kiinteistö- ja asunto-osakeyhtiöiden käyttöomaisuuden poistot on oikaistu suunnitelman mukaisiksi ja jäännösarvojen ero on kirjattu tytäryhteisön oman pääoman erään Edellisten tilikausien voitto/tappio- tiliä vastaan.

### TULOSLASKELMAA KOSKEVAT LIITETIEDOT

Toimintatuotot tehtäväalueittain	2023	2022
Yleishallinto	708 999	174 126
Perusturvatoimi	0	780 218
Sivistystoimi	681 439	710 047
Tekninen toimi	1 291 315	1 173 055
Muut toiminnot	0	18 280
<b>Toimintatuotot yhteensä:</b>	<b>2 681 752</b>	<b>2 855 726</b>

Verotulojen erittely	2023	2022
Kunnan tulovero	2 581 688	5 200 732
Kiinteistövero	1 149 433	662 248
Osuus yhteisöverosta	1 076 653	1 402 043
<b>Verotulot yhteensä:</b>	<b>4 807 775</b>	<b>7 265 023</b>

Valtionosuuksien erittely	2023	2022
Kunnan peruspalvelujen vo	2 159 831	7 535 346
<i>Siitä verotuloihin perustuva vo-tasaus</i>	<i>935 856</i>	<i>2 697 828</i>
Opetus- ja kulttuuritoimen vo	-511 936	-527 374
Veromenetyksen kompensatio	487 632	1 537 348
<b>Valtionosuudet yhteensä:</b>	<b>2 135 527</b>	<b>8 545 320</b>

Palvelujen ostojen erittely	2023	2022
Asiakaspalvelujen ostot	691 041	10 063 178
Muiden palvelujen ostot	1 263 664	1 214 987
<b>Palvelujen ostot yhteensä:</b>	<b>1 954 705</b>	<b>11 278 166</b>

**SOININ KUNTA**  
**POISTOSUUNNITELMA**

	Kuntajaoston suositukset		Soinin kunnan Kohteet ennen 2013		Soinin kunnan Kohteet 2013 alkaen	
	Tasapoisto	Menojäänn.	Tasapoisto	Menojäänn.	Tasapoisto	Menojäänn.
<b>PYSYVÄT VASTAAVAT</b>						
Aineettomat hyödykkeet						
Kehittämismenot	2-5 v*	ei suositella	5 v		2 v	
Aineettomat oikeudet	5-20 v*	ei suositella	5 v		5 v	
Liikearvo	2-5 v*	ei suositella	-		2 v	
Muut pitkävaikutteiset menot						
Atk-ohjelmistot	2-5 v*	ei suositella	5 v			
Laajat tietojärjestelmät					5 v	
Muut atk-ohjelmistot					2 v	
Muut	2-5 v*	ei suositella	5 v			
Osuudet tai avustukset muiden yhteisöjen käyttöömaisuuden hankintamenoihin					5 v	
Muut pitkävaikutteiset menot					2 v	
Aineelliset hyödykkeet						
Maa- ja vesialueet	ei poistoaikaa		ei poistoaikaa		ei poistoaikaa	
Rakennukset ja rakennelmat						
Hallinto- ja laitosrakennukset	20-50 v	5%-10%	50 v			
Hallinto- ja toimistorakennukset, kiviset					40 v	
Hallinto- ja toimistorakennukset, puiset					30 v	
Koulurakennukset, kiviset			50 v		30 v	
Koulurakennukset, puiset			50 v		20 v	
Päiväkodit, kiviset			50 v		30 v	
Päiväkodit, puiset			50 v		20 v	
Sairaala- ja terveydenhuolto-rakennukset, kiviset			50 v		30 v	
Sairaala- ja terveydenhuolto-rakennukset, puiset			50 v		20 v	
Vanhainkodit, palvelutalot, kiviset			50 v		35 v	
Vanhainkodit, palvelutalot, puiset			50 v		25 v	
Muut hallinto- ja laitosrakennukset, kiviset			50 v		25 v	

Muut hallinto- ja laitosrakennukset, puiset			50 v		20 v	
Tehdas- ja tuotantorakennukset	20-30 v	10%-15%	30 v			
Tehdas- ja tuotantorakennukset, kivi/teräs			30 v		30 v	
Muut tehdas- ja tuotantorakennukset			30 v		20 v	
Talusrakennukset	10-20 v	15%-20%	20 v			
Varastot, kivi/teräs			30 v		20 v	
Varastot, puiset			30 v		10 v	
Muut talusrakennukset, kiviset			30 v		20 v	
Muut talusrakennukset, puiset			30 v		10 v	
Vapaa-ajan rakennukset	20-30 v	10%-15%	30 v			
Uimahallit			-		25 v	
Liikuntahallit			50 v		30 v	
Urheilukenttien huoltorakennukset			30 v		25 v	
Virkistysalueiden mökit/saunamökit			30 v		30 v	
Muut vapaa-ajan rakennukset			30 v		20 v	
Asuinrakennukset	30-50 v	5%-10%	50 v			
Kerrostalot, kiviset			50 v		40 v	
Kerrostalot, puiset			50 v		35 v	
Rivi- ja pientalot, kiviset			50 v		35 v	
Rivi- ja pientalot, puiset			50 v		30 v	
Rakennusten peruskorjaukset			30 v		**	
Kiinteät rakenteet ja laitteet						
Kadut, tiet ja puistot	15-20 v	15%-20%			15 %	20 %
Sillat, laiturit ja uimalat	10-30 v	10%-25%		-		25 %
Muut maa- ja vesirakenteet	15-30 v	10%-20%	10 %		10 %	20 %
Vedenjakeluverkosto	30-40 v	7%-10%	7 %		7 %	10 %
Viemäriverkko	30-40 v	7%-10%	7 %		5 %	10 %
Kaukolämpöverkko	20-30 v	10%-15%			10 %	
Sähköjohdot, muuntoasemat, ulkovalaistuslaitteet	15-20 v	15%-20%	15 %		15 %	20 %
Puhelinverkko, keskusasema ja alakeskukset	10-12 v	20%-22%				22 %
Maakaasuverkko	20-25 v	12%-15%				15 %
Muut putki- ja kaapeliverkot	15-20 v	15%-20%			10 %	20 %
Sähkö-, vesi-yms.laitosten laitoskoneet ja laitteet	10-20 v	15%-25%				10 v
Kiinteät nosto- ja siirtolaitteet	15-20 v	15%-20%				15 v
Liikenteen ohjauslaitteet	10-15 v	20%-25%				10 v
Muut kiinteät koneet ja rakenteet	10-15 v	20%-25%			20 %	10 v
Koneet ja kalusto						
Rautaiset alukset	15-20 v	15%-20%				15 v
Puiset alukset ja muut uivat työkoneet	8-15 v	20%-27%				8 v
Muut kuljetusvälineet	4-7 v	25%-30%	5 v			
Kuorma-autot						7 v
Paketti- ja henkilöautot						5 v
Trukit ja traktorit						5 v
Mönkijät ja mottorikelkat						5 v

Muut kuljetusvälineet					4 v
Muut liikkuvat työkoneet	5-10 v	25%-30%	5 v		5 v
Muut raskaat koneet	10-15 v	20%-25%	10 v		10 v
Muut kevyet koneet	5-10 v	25%-30%	5 v		5 v
Sairaala- terveydenhuolto- yms.laitteet	5-15 v	20%-30%	10 v		
Rtg-laitteet					10 v
Hammashoitoyksiköt ja autoklaavilaitteet					10 v
Muut sairaala- ja terveydenhuolto- yms.laitteet					5 v
Atk-laitteet	3-5 v	30%-40%	3 v		3 v
Muut laitteet ja kalusteet	3-5 v	30%-40%	5 v		3 v
Muut aineelliset hyödykkeet					
Luonnonvarat	käytön mukainen poisto		käytön mukainen poisto		käytön mukainen poisto
Arvo- ja taide-esineet	ei poistoaikaa		ei poistoaikaa		ei poistoaikaa
Ennakkomaksut ja keskeneräiset hankinnat	ei poistoaikaa		ei poistoaikaa		ei poistoaikaa
Pysyvien vastaavien sijoitukset	ei poistoaikaa		ei poistoaikaa		ei poistoaikaa
Osakkeet ja osuudet	ei poistoaikaa		ei poistoaikaa		ei poistoaikaa

\* erityisestä syystä voi olla enintään 20 vuotta

\*\* Pysyvän vastaavan hyödykkeen perusparannusmeno voidaan joko lisätä sem poistamattomaan hankintamenuun tai kirjata pysyvän vastaavan hyödykkeen hankintamenuksi, jolle määritellään oma poistosuunnitelma  
Kunnanhallitus voi tarvittaessa tapauskohtaisesti määrätä joillekin hyödykkeille hyödykeryhmästä poikkeavat poistosuunnitelmat, kuitenkin Kuntajaoston suosituksessa määriteltujen poistoajojen rajoissa.  
Poikkeamat kunnanvaltuuston hyväksymistä poistoajoista on perusteltava.  
Poistonalaisen hankintamenuun raja on 10 000 euroa, alv 0%.

<b>Pysyvien vastaavien hyödykkeiden myyntivoitot ja -tappiot</b>		
Muut toimintatuotot	<b>2023</b>	<b>2022</b>
Maa- ja vesialueiden myyntivoitot	12237	262
Rakennusten myyntivoitot	0	0
<b>Myyntivoitot yhteensä:</b>	<b>12 237</b>	<b>262</b>
Muut toimintakulut		
Rakennusten myyntitappiot	0	0
Maa- ja vesialueiden myyntitappiot	0	-289
Muiden omistusten myyntitappiot	0	0
<b>Myyntitappiot yhteensä:</b>	<b>0</b>	<b>-289</b>
<b>Myyntivoitot ja -tappiot yhteensä:</b>	<b>12 237</b>	<b>-27</b>

<b>Osinkotuotot ja peruspääoman korot</b>		
	<b>2023</b>	<b>2022</b>
Osinkotuotot muista yhteisöistä	38 202	32 082
Kurssivoitot	0	0
Arvon alentumisten palautumiset	-15 730	-32 110
Peruspääoman korot kuntayhtymiltä	0	10 376
<b>Yhteensä:</b>	<b>22 472</b>	<b>10 348</b>

**TASETTA KOSKEVAT LIITETIEDOT**

**TASEEN VASTAAVAA KOSKEVAT LIITETIEDOT**

**PYSYVIEN VASTAAVIEN MUUTOKSET 2023**

	<b>Atk-ohjelmat</b>	<b>Muut aineettomat oik.</b>	<b>Muut pitkävaik. menot</b>	<b>Yhteensä</b>
Hankintameno 1.1.23	21 361,84			<b>21 361,84</b>
Lisäykset tilikauden aikana	0,00	-86 851,36		<b>-86 851,36</b>
Rahoitusosuudet tilikaudella	0,00			<b>0,00</b>
Vähennykset tilikaudella	0,00			<b>0,00</b>
Siirrot erien välillä				<b>0,00</b>
Tilikauden poisto	-7 506,60			<b>-7 506,60</b>
<b>Kirjanpitoarvo 31.12.23</b>	<b>13 855,24</b>	<b>-86 851,36</b>	<b>0,00</b>	<b>-72 996,12</b>

**AINEELLISET HYÖDYKKEET**

	<b>Maa- ja vesialueet</b>	<b>Rakennukset</b>	<b>Kiinteät rakenteet</b>	<b>Koneet ja kalusto</b>	<b>Muut aineell.hyöd.</b>	<b>Kesk.eräiset hankinnat</b>	<b>Yhteensä</b>
							<b>8 832</b>
Hankintameno 1.1.23	1 292 387,11	5 472 442,15	1 879 055,10	153 574,46	8 423,70	27 008,20	<b>890,72</b>
Lisäykset tilikauden aikana	73 800,00		184 210,47	131 717,42	0,00	128 443,61	<b>431 320,14</b>
Rahoitusosuudet tilikaudella	0,00	0,00	0,00	0,00	0,00		<b>0,00</b>
Vähennykset tilikaudella	-6 224,94	0,00	0,00	-45 483,42	0,00		<b>-51 708,36</b>
Siirrot erien välillä		5 900,00	21 108,20		0,00	-27 008,20	<b>0,00</b>
Tilikauden poisto		-216 179,37	-253 716,65	-38 284,81	0,00		<b>-515 687,43</b>
							<b>8 791</b>
<b>Kirjanpitoarvo 31.12.23</b>	<b>1 359 962,17</b>	<b>5 262 162,78</b>	<b>1 830 657,12</b>	<b>201 523,65</b>	<b>8 423,70</b>	<b>128 443,61</b>	<b>173,03</b>

**SIIJOITUKSET**

<b>Osakkeet ja osuudet</b>	<b>Osakkeet konserniyht.</b>	<b>Osakkeet omistusyht.</b>	<b>Kuntayhtymä osuudet</b>	<b>Muut osakkeet</b>	<b>Muut osuudet</b>	<b>Yhteensä</b>
Hankintameno 1.1.23	4 829 463,38	54 000,00	1 419 799,76	981 949,65	68 151,94	<b>7 353 364,73</b>
Lisäykset tilikauden aikana	50 000,00				0,00	<b>50 000,00</b>
Rahoitusosuudet tilikaudella				0,00	0,00	<b>0,00</b>
Vähennykset tilikaudella			-1 316 211,63	0,00	0,00	<b>-1 316 211,63</b>
Siirrot erien välillä				0,00	0,00	<b>0,00</b>
Tilikauden poisto				0,00	0,00	<b>0,00</b>
<b>Kirjanpitoarvo 31.12.23</b>	<b>4 879 463,38</b>	<b>54 000,00</b>	<b>103 588,13</b>	<b>981 949,65</b>	<b>68 151,94</b>	<b>6 087 153,10</b>

<b>Muut lainasaamiset</b>	<b>Saamiset tytäryhteisöt</b>	<b>Saamiset kuntayhtymät</b>	<b>Saamiset muut yhteisöt</b>	<b>Yhteensä</b>
Hankintameno 1.1.23	264 060,71	0,00	360 261,12	<b>624 321,83</b>
Lisäykset	0,00	0,00	0,00	<b>0,00</b>
Vähennykset	0,00	0,00	-14 857,38	<b>-14 857,38</b>
<b>Kirjanpitoarvo 31.12.23</b>	<b>264 060,71</b>	<b>0,00</b>	<b>345 403,74</b>	<b>609 464,45</b>

## OMISTUKSET MUISSA YHTEISÖISSÄ

### Tytäryhteisöt, kuntayhtymäosuudet sekä osakkuusyhteisöt 2023

Nimi	Kotipaikka	Kunnan omistus- osuus %	Konsernin omistus- osuus	Kuntakonsernin osuus		
				omasta pääomasta	vieraasta pääomasta	tilikauden voitosta/tappiosta
<b>Tytäryhteisöt</b>						
Soinin Liikekeskus Oy	Soini	93,89	93,89	1 498 144	6 706	61
Soinin Vuokratalot Oy	Soini	100,00	100,00	514 711	1 277 772	64 951
Kuninkaanjoen Teollisuuskiinteistöt Oy	Soini	100,00	100,00	2 789 987	2 941	-19 986
Soinin Kombi Oy	Soini	87,39	87,39	446 856	3 636	2 275
			<b>Yhteensä</b>	<b>5 249 698</b>	<b>1 291 055</b>	<b>47 300</b>
<b>Osakkuusyhteisö</b>						
Soinin Teollisuustilat Oy	Soini	46,25	46,25	203 334	2 654	-325
			<b>Yhteensä</b>	<b>203 334</b>	<b>2 654</b>	<b>-325</b>
<b>Kuntayhtymät</b>						
Etelä-Pohjanmaan liitto	Seinäjoki	1,19	1,19	19 736	8 583	1 623
Seinäjoen Koulutuskuntayhtymä	Seinäjoki	0,32	0,31	173 875	73 451	-6 472
			<b>Yhteensä</b>	<b>193 611</b>	<b>82 034</b>	<b>-4 849</b>

#### Asunto-osakeyhtiöt, joissa kunnalla osakkuuksia:

As Oy Jalmarinpelto

As Oy Kuninkaanpuisto

As Oy Soininpuisto

As Oy Luosanharju

As Oy Museonmäki

As Oy Pappilanpuisto

As Oy

As Oy Koivumäki

Mäkirinne

As Oy Pihlajamäki

#### Muut yhteisöt, joissa kunnalla osakkuuksia:

Järvinet Oy

Järvi-Pohjanmaan Yrityspalvelu Oy

E-P:n Messut Oy

Lehtimäen Sähkö Oy

Järviseudun jätehuolto Oy

Verkko-osk Kuuskaista

Kuntarahoitus

Kuortaneen

Foodwest Oy

Oyj

Liikuntahotelli Oy

Soinin Tapahtumat Osk

Soinin Uusosuuskunta

Kemira Oyj

Metsäliitto Osk

Atria Oyj

Outokumpu Oyj

Ilkka-yhtymä

Neste Oil Oyj

Fortum Oyj

UPM-Kymmene Oyj

<b>Saamisten erittely</b>				
	<b>2023</b>		<b>2022</b>	
	Pitkä- aikaiset	Lyhyt- aikaiset	Pitkä- aikaiset	Lyhyt- aikaiset
Saamiset tytäryhteisöiltä				
Myyntisaamiset	-	105 201	-	129 194
Lainasaamiset	664 091	-	664 091	-
Muut saamiset	31 690	-	31 690	-
Siirtosaamiset	-	-	-	-
Yhteensä:	695 781	105 201	695 781	129 194
Saamiset kuntayhtymiltä, joissa kunta on jäsenenä				
Myyntisaamiset	-	-	-	292
Lainasaamiset	-	-	-	-
Muut saamiset	-	-	-	-
Siirtosaamiset	-	-	-	-
Yhteensä:	-	-	-	292
Saamiset osakkuus- sekä muilta omistusosuusyhteisöiltä				
Myyntisaamiset	-	-	-	4 968
Lainasaamiset	-	-	-	-
Muut saamiset	-	-	-	-
Siirtosaamiset	-	-	-	-
Yhteensä:	-	-	-	4 968
<b>Saamiset yhteensä:</b>	<b>695 781</b>	<b>105 201</b>	<b>695 781</b>	<b>134 454</b>

<b>Siirtosaamisiin sisältyvät olennaiset erät</b>		
	<b>2023</b>	<b>2022</b>
Lyhytaikaiset siirtosaamiset		
Tulojäämät		
Vuokratilitykset Kuusotelta	0	23 113
Hankkeiden rahoitusosuudet	24 934	48 964
Työllistämistuet ja oppisop.korvaukset	5 860	7 315
Pelastuslaitoksen palautus	0	5 253
Kela/vanhempainpäivärahat	3 998	
Muut tulojäämät	3 792	32 023
Lyhytaikaiset siirtosaamiset yhteensä:	38 584	116 668

**TASEEN VASTATTAVIA KOSKEVAT LIITETIEDOT**

<b>Oman pääoman erittely</b>				
	<b>Konserni</b>		<b>Kunta</b>	
	<b>2023</b>	<b>2022</b>	<b>2023</b>	<b>2022</b>
Peruspääoma 1.1.	4 825 212	6 130 931	4 825 230	6 161 086
Lisäykset	0		0	0
Vähennykset	0			0
Peruspääoma 31.12.	4 825 212	6 130 931	4 825 230	6 161 086
Muut omat rahastot	450 920	512 884	6 575	6 575
Edellisten tilikausien yli/alijäämä 1.1.	3 208 186	2 548 885	4 472 454	3 779 836
Muu lisäys tilikaudella	0	0	0	0
Edellisten tilikausien yli/alijäämä 31.12.	3 208 186	2 548 885	4 472 454	3 779 836
Tilikauden ali/ylijäämä	1 310 756	600 883	1 234 570	692 618
<b>Oma pääoma yhteensä</b>	<b>9 795 073</b>	<b>9 793 583</b>	<b>10 538 829</b>	<b>10 640 115</b>

**Voimaanpanolain perusteella tehdyt avaavan taseen kirjaukset 1.1.2023**

<b>Muutokset kunnan peruspääomaan 1.1.2023</b>	
Peruspääoma 31.12.2022	6 161 085,60
Kuntayhtymäosuudet E-P:n shp	-1 169 909,92
Kuntayhtymäosuudet KuusSote	-119 995,60
Kuntayhtymäosuudet Eskoo	-26 306,11
Hva:lle siirtynyt irtain omaisuus	-30 707,01
Hva:lle siirtynyt lomapalkkavelka	11 062,56
<b>Peruspääoma 31.12.2023</b>	<b>4 825 229,52</b>

**Velat, jotka erääntyvät myöhemmin kuin viiden vuoden kuluttua**

<b>Pitkäaikaiset velat</b>	<b>Kunta</b>	
	<b>2023</b>	<b>2022</b>
Joukkovelkakirjalainat		
Lainat rahoitus- ja vakuutuslaitoksilta	1 747 459	2 158 647
Lainat julkisyhteisöiltä		
Lainat muilta luotonantajilta		
Saadut ennakot		
Ostovelat		
Muut velat		
Siirtovelat		
<b>Pitkäaikaiset velat yhteensä:</b>	<b>1 747 459</b>	<b>2 158 647</b>



<b>VIERAAN PÄÄOMAN ERITTELY</b>				
	<b>Konserni</b>		<b>Kunta</b>	
	<b>2023</b>	<b>2022</b>	<b>2023</b>	<b>2022</b>
Pitkäaikainen vieras pääoma				
Lainat rahoitus- ja vakuutuslaitoksilta	5 177 105	9 973 476	4 461 746	5 460 748
Lainat julkisyhteisöiltä	102 331	88 894	102 331	-
Saadut ennakot	7 152	9 368	-	-
Liittymismaksut ja muut velat	494 740	484 740	494 740	484 740
Laskennalliset verovelat	10 803	16 305	-	-
<b>Pitkäaikainen vieras pääoma yhteensä:</b>	<b>5 792 131</b>	<b>10 572 784</b>	<b>5 058 817</b>	<b>5 945 488</b>
Lyhytaikainen vieras pääoma				
Joukkovelkakirjalainat	0	0	-	-
Lainat rahoitus- ja vakuutuslaitoksilta	1 067 917	1 603 315	999 002	1 152 340
Lainat muilta luotonantajilta	8 204	32 378	8 204	-
Saadut ennakot	241 989	208 593	241 989	208 593
Ostovelat	560 122	450 343	560 122	450 343
Muut velat	234 104	1 877 391	85 096	94 063
Siirtovelat	849 142	743 638	849 142	743 638
<b>Lyhytaikainen vieras pääoma yhteensä:</b>	<b>2 961 480</b>	<b>4 915 656</b>	<b>2 743 556</b>	<b>2 648 977</b>
<b>Vieras pääoma yhteensä:</b>	<b>8 753 611</b>	<b>15 488 440</b>	<b>7 802 373</b>	<b>8 594 465</b>

<b>SIIRTOVELKoihin sisältyvät olennaiset erät</b>				
	<b>Konserni</b>		<b>Kunta</b>	
	<b>2023</b>	<b>2022</b>	<b>2023</b>	<b>2022</b>
<b>Lyhytaikaiset siirtovelat</b>				
Tuloennakot				
Menojäämät				
Lomapalkkajaksotukset	474 764	461 309	474 764	461 309
Korkojaksotukset	9 752	8 124	9 752	8 124
Valtionosuusennakot	0	0	-	-
Muut menojäämät	364 627		364 627	274 205
<b>Lyhytaikaiset siirtovelat yhteensä:</b>	<b>849 143</b>	<b>469 433</b>	<b>849 143</b>	<b>743 638</b>

VASTUUSITOUMUKSET				
	Konserni		Kunta	
	2023	2022	2023	2022
Takaukset samaan konserniin kuuluvien yhteisöjen puolesta				
Alkuperäinen pääoma	3 163 624			
Jäljellä oleva pääoma	325 953	338 952	325 953	338 952
Takaukset muiden puolesta				
Alkuperäinen pääoma	1 368 797			
Jäljellä oleva pääoma	13 648	32 090		32 090
<b>Takausvastuut 31.12. yhteensä:</b>	<b>339 601</b>	<b>371 041</b>	<b>325 953</b>	<b>371 041</b>

VASTUUN KUNTIEN TAKAUSKESKUKSEN TAKAUSVASTUUSTA		
	2023	2022
Kunnan osuus takauskeskuksen takausvastuusta 31.12	16 110 500	15 118 525
Kunnan osuus takausk. kattamattomista takausvastuusta 31.12.		0
Kunnan mahdollista vastuuta kattava osuus takauskeskuksen rahastosta 31.12.	12 824	8 743

MUUT KUNTAA KOSKEVAT ULKOPUOLISET JÄRJESTELYT		
	2023	2022
Antolainat, pitkäaikaiset		
Antolainat tytäryhtiöille		
Alkuperäinen pääoma	352 955	
Jäljellä oleva pääoma	264 061	264 061
Antolainat muille		
Alkuperäinen pääoma	1 164 113	
Jäljellä oleva pääoma	345 404	360 261
Antolainat yhdistyksille 31.12.	24 935	48 075
<b>Antolainat yhteensä</b>	<b>634 400</b>	<b>672 397</b>

VUOKRA- JA LEASINGVASTUUT				
	Konserni		Kunta	
	2023	2022	2023	2022
Vuokravastuut yhteensä (31.12.2069 saakka)	54 300	96 179	34 692	33 532
Seuraavalla tilikaudella erääntyvät	38 998	63 933	32 844	32 841
Irtisanomisajan vuokravastuut	6 870		6 870	6 870
Leasingvastuut yhteensä (30.6.2026 saakka)	38 309	122 259	34 326	52 226

Seuraavalla tilikaudella erääntyvät Kiinteistöihin liittyvät rahoitusleasingvastuut	18 516	1 997	17 899	17 899
	0	0	0	0
<b>Vuokra- ja leasingvastuut yhteensä:</b>	<b>92 609</b>	<b>218 438</b>	<b>69 018</b>	<b>85 758</b>

<b>ARVONLISÄVEROVASTUUT (alv 33§)</b>		<b>31.12.2023</b>			
<b>Tietyissä uudisrakentamis- ja perusparantamiskohteissa, joissa käyttötarkoitus muuttuu tai myydään aiemmin kuin 10 vuoden kuluttua.</b>					
<b>Suurimmat rakennukset/ ei verkostot</b>	<b>Rakennus- kustannus</b>	<b>Rakennus- vuosi</b>	<b>Alv- vastuu, koko summa</b>	<b>Päättyy</b>	<b>Alv-vastuu jäljellä oleviin vuosiin</b>
<b>Hallinto- ja laitosrakennukset</b>					
Kunnantalo I	573 488	2015	137 637	2025	27 527
Vanhainkodin korjaus	31 599	2016	7 584	2026	2 275
Päiväkodin korjaus	16 358	2016	3 926	2026	1 178
Keskuskeittiön korjaus	20 337	2016	4 881	2026	1 464
Päiväkodin peruskorjaus	70 695	2017	16 967	2027	6 787
Vanhainkodin muutostyöt	15 887	2017	3 813	2027	1 525
Kotivaara /Keskuskeittiö	26 630	2019	6 391	2029	3 835
Kotivaaran korjaus	14 107	2020	3 386	2030	2 370
Päiväkoti Laulumaan korjaus	24 258	2020	5 822	2030	4 075
Paloaseman lattian uusiminen	27 156	2021	6 517	2031	5 214
Keskuskeittiön valaistus	10 089	2021	2 421	2031	1 937
Päiväkoti Laulumaan korjaus	28 673	2021	6 882	2031	5 505
Päiväkoti Laulumaan korjaus	23 979	2022	5 755	2032	5 179
<b>Koulut</b>					
Yhtenäiskoulun laajennus	44 050	2016	10 572	2026	3 172
Yhtenäiskoulun laajennus	798 203	2017	191 569	2026	76 628
Kotitalousluokan peruskorjaus	156 564	2020	37 575	2030	26 303
Yhtenäiskoulun kunnostus	13 639	2022	3 273	2032	2 946
<b>Teollisuus- ja varistorakennukset</b>					
Keskusvaraston kunnostus	11 259	2021	2 702	2031	2 162
Kombi-hallin muutostyöt	13 080	2022	3 139	2032	2 825
<b>Alv-vastuut yhteensä:</b>					<b>182 907</b>

<b>Henkilöstömäärä 31.12.</b>		
	<b>2023</b>	<b>2022</b>
Yleishallinto	8	8
Sivistystoimi	61	62
Tekninen toimi	18	26

Henkilöstömäärä yhteensä:	87	96
---------------------------	----	----

Henkilöstökulut	2023	2022
Rahapalkat yhteensä	-3 530 503,96	-3 532 352,66
Eläkekulut yhteensä	-721 888,17	-935 143,27
Muut henkilösivukulut	-101 385,12	-87 494,17
Henkilöstökorvaukset	48 909,82	56 597,48
<b>Henkilöstökulut yhteensä:</b>	<b>-4 304 867,43</b>	<b>-4 498 392,62</b>

Investointikohteille siirretyt palkat ja sivukulut.			
	Palkat	Sivukulut	Yhteensä
Kiinteistöveroselvitys	7 635,76	1 547,92	9 183,68
Katuvalaistushankkeet	1 125,26	218,46	1 343,72
Vesijohtoverkoston saneeraus	1 125,26	218,45	1 343,71
<b>Yhteensä:</b>	<b>9 886,28</b>	<b>1 984,83</b>	<b>11 871,11</b>

Luottamushenkilöpalkkioista perityt ja tilitetyt luottamushenkilömaksut		
	2023	2022
Suomen Kristillisdemokraatit ry Soini	395,25	259,5
Keskusta / Soinin paikallisyhdistys	1016,88	644,51
Soinin Kokoomus ry	133,88	91,88
Soinin Perussuomalaiset ry	0	76,5
<b>Tilitetyt luottamushenkilömaksut yhteensä:</b>	<b>1 546,01</b>	<b>1 072,39</b>

TILINTARKASTUS		
	2023	2022
BDO Auditor Oy		
Tilintarkastuspalkkiot	6 948,16	5 831,54
Tilintarkastajan lausunnot	0,00	0,00
Tarkastuslautakunnan sihteerin tehtävät	1 634,20	1 962,52
Muut palkkiot		258,00
	<b>8 582,36 €</b>	<b>8 052,06 €</b>

## VESIHUOLTOLAITOS TASEYKSIKKÖ

Soinin kunta, Vesihuoltolaitos Taseyksikkö

### TULOSLASKELMA 1.1.-31.12.2023

	2023	2022
<b>LIKEVAIHTO</b>	<b>326 488,08</b>	<b>323 629,94</b>
<b>MYYNTITUOTOT</b>		
Vesimaksut	285 848,05	285 732,23
Vesimaksut sis.	33 581,00	29 324,09
Jätehuoltomaksut	6 528,66	5 490,43
Myydyt tarvikkeet	530,37	3 018,67
Muut myyntitulot	-	64,52
<b>HENKILÖSTÖKULUT</b>	<b>- 36 670,60</b>	<b>- 35 629,46</b>
Palkat ja palkkiot	- 31 186,02	- 29 750,04
Eläkekulut	- 5 391,21	- 5 135,63
Muut henkilösivukulut	- 868,31	- 743,79
Henkilöstökorvaukset	774,94	
<b>MUIDEN PALVELUJEN OSTOT</b>	<b>- 103 867,69</b>	<b>- 96 277,01</b>
Palvelujen ostot	- 61 626,55	- 57 982,11
Sisäiset palvelujen ostot	- 42 241,14	- 38 294,90
<b>AINEET, TARVIKKEET JA TAVARAT</b>	<b>- 94 349,55</b>	<b>- 111 734,08</b>
<b>MUUT KULUT</b>	<b>- 1 876,89</b>	<b>- 3 953,78</b>
Vuokrat	- 353,62	- 330,07
Muut kulut	- 1 523,27	- 3 623,71
<b>POISTOT JA ARVONALENNUKSET</b>	<b>- 87 865,58</b>	<b>- 93 118,56</b>
Poistot kiinteistä rakenteista	- 85 992,86	- 87 885,25
Poistot rakennuksista	- 1 872,72	- 5 233,31
<b>LIIEKEYLI/-ALIJÄÄMÄ</b>	<b>1 857,77</b>	<b>- 17 082,95</b>
<b>RAHOITUSTUOTOT JA -KULUT</b>	<b>- 29 805,08</b>	<b>- 28 186,10</b>
Korkotuotot		
Korkokulut	-	-
Korko peruspääomalle	- 31 261,92	- 31 261,92
Muut rahoitustuotot	1 456,84	3 075,82
Muut rahoituskulut	-	-
<b>TILIKAUDEN YLI-/ALIJÄÄMÄ</b>	<b>- 27 947,31</b>	<b>- 45 269,05</b>

Soinin kunta, Vesihuoltolaitos Taseyksikkö

TASE 31.12.	2023	2022	MUUTOS
<b>VASTAAVAA</b>			
<b>Pysyvät vastaavat</b>	<b>1 068 269,52</b>	<b>977 286,61</b>	- <b>90 982,91</b>
Aineettomat hyödykkeet	0,00	0,00	-
Tietokoneohjelmat	0,00	0,00	-
			-
Aineelliset hyödykkeet	1 068 269,52	977 286,61	- <b>90 982,91</b>
Rakennukset	20 938,07	22 870,67	<b>1 932,60</b>
Vesirakenteet	1 043 516,87	950 601,36	- <b>92 915,51</b>
Maarakenteet	3 814,58	3 814,58	-
<b>Vaihtuvat vastaavat</b>	<b>121 687,61</b>	<b>114 987,19</b>	- <b>6 700,42</b>
Lyhytaikaiset saamiset	121 687,61	114 987,19	- <b>6 700,42</b>
Myyntisaamiset	121 687,61	114 987,19	- <b>6 700,42</b>
			-
<b>VASTAAVAA YHTEENSÄ</b>	<b>1 189 957,13</b>	<b>1 092 273,80</b>	- <b>97 683,33</b>
			-
			-
<b>VASTATTAVAA</b>			
<b>Oma pääoma</b>	- <b>62 690,00</b>	- <b>72 568,34</b>	- <b>9 878,34</b>
Peruspääoma	1 563 096,19	1 563 096,19	-
Arvonkorotusrahasto	0,00	0,00	-
Ed. tilikausien yli-/alijäämä	- 1 597 838,88	- 1 590 395,48	<b>7 443,40</b>
Tilikauden yli-/alijäämä	- 27 947,31	- 45 269,05	- <b>17 321,74</b>
			-
<b>Vieras Pääoma</b>	<b>1 252 647,13</b>	<b>1 164 842,14</b>	- <b>87 804,99</b>
Pitkäaikainen	306 215,47	296 215,47	- <b>10 000,00</b>
Lainat rahoituslaitoksilta	0,00	0,00	-
Lainat kunnalta	0,00	0,00	-
Liitt.maksut ja muut velat	306 215,47	296 215,47	- <b>10 000,00</b>
Lyhytaikainen	946 431,66	868 626,67	- <b>77 804,99</b>
Lainat rahoituslaitoksilta	0,00	0,00	-
Lainat julkisyhteisöiltä	0,00	0,00	-
Ostovelat	0,00	0,00	-
Siirtovelat kunnalle	946 431,66	885 920,29	- <b>60 511,37</b>
			-
<b>VASTATTAVAA YHTEENSÄ</b>	<b>1 189 957,13</b>	<b>1 092 273,80</b>	- <b>97 683,33</b>

Soinin kunta, Vesihuoltolaitos Taseyksikkö

**RAHOITUSLASKELMA 31.12.2023**

Toiminnan rahavirta		
Liikelyli-/alijäämä	1 857,77	
Poistot ja arvonalentumiset	87 865,58	
Rahoitustuotot ja -kulut	-29 805,08	
Satunnaiset erät	0,00	
Tuloverot	0,00	
Tulorahoituksen korjauserät	0,00	
<b>Toiminnan rahavirta</b>	<b>59 918,27</b>	<b>59 918,27</b>
Investointien rahavirta		
Investointimenot	-157 252,00	
Rahoitusosuudet investointimenoihin	0,00	
Pysyvien vastaavien hyödykkeiden luovutustulot	0,00	
<b>Investointien rahavirta</b>	<b>-157 252,00</b>	<b>-157 252,00</b>
<b>Toiminnan ja investointien rahavirta</b>		<b>-97 333,73</b>
Rahoituksen rahavirta		
Lainakannan muutokset		
Pitkäaikaisten lainojen lisäys muilta		
Pitkäaikaisten lainojen lisäys kunnalta	0,00	
Pitkäaikaisten lainojen vähennys muilta	0,00	
Pitkäaikaisten lainojen vähennys kunnalta	0,00	
Lyhytaikaisten lainojen muutos kunnalta	0,00	
Lyhytaikaisten lainojen muutos muilta	0,00	0,00
Oman pääoman muutokset		
Toimeksiantojen varojen ja pääomien muutokset	10 000,00	
Vaihto-omaisuuden muutokset	0,00	
Saamisten muutos kunnalta		
Saamisten muutos muilta	6 700,42	
Saamisten muutos		
Korottomien velkojen muutos kunnalta	77 804,99	
Korottomien velkojen muutos muilta	0,00	94 505,41
<b>Rahoituksen rahavirta</b>		<b>94 505,41</b>

**Rahavarojen muutos** -2 828,32

Rahavarat 1.1.2023 67 335,40

Rahavarat 31.12.2023 64 507,08

Soinin kunta, Vesihuoltolaitos taseyksikkö		TOTEUTUMAVERTAILU ulk./sis.				
	Ta-23	Ta- muut.	Ta+muut.	Toteutuma	Poikkeama	Tot.-%
<b>073612 Vesilaitos</b>						
3000 TUOSLASKELMA						
3010 TOIMINTATUOTOT/TULOT						
3310 MYYNTITUOTOT						
3001 Vesi- ja jätevesimaksut	167 500		167 500.00	161 458.79	6 041.21	96.4
3002 Vesi- ja jätevesimaksut/si	14 000		14 000.00	12 605.92	1 394.08	90.0
3141 Myydyt tarvikkeet	1 000		1 000.00	530.37	469.63	53.0
3310 MYYNTITUOTOT	182 500		182 500.00	174 595.08	7 904.92	95.7
3010 TOIMINTATUOTOT/TULOT	182 500		182 500.00	174 595.08	7 904.92	95.7
3500 TOIMINTAKULUT/MENOT						
3501 HENKILÖSTÖKULUT						
3502 PALKAT JA PALKKIOT						
4000 Vakinaisten palkat ja pal	-5 935		-5 935.00	-6 203.89	268.89	104.5
4060 Jaksotetut palkat ja palk				-138.09	138.09	-
3502 PALKAT JA PALKKIOT	-5 935		-5 935.00	-6 341.98	406.98	106.9
3510 HENKILÖSIVUKULUT						
3512 ELÄKEKULUT						
4100 Kuel -maksut	-1 024		-1 024.00	-1 073.27	49.27	104.8
4130 Jaksotetut eläkekulut				-23.09	23.09	-
3512 ELÄKEKULUT	-1 024		-1 024.00	-1 096.36	72.36	107.1
3518 MUUT HENKILÖSIVUKULUT						
4150 Kansaneläke- ja sairausv	-80		-80.00	-93.53	13.53	116.9
4160 Työttömyysvakuutusmaksut	-61		-61.00	-63.96	2.96	104.9
4170 Tapaturmavakuutusmaksut	-45		-45.00	-23.73	-21.27	52.7
4180 Muut sosiaalivakuutusmak	-4		-4.00	-3.70	-0.30	92.5
4190 Jaksotetut sosiaalivakuu				6.88	-6.88	-
3518 MUUT HENKILÖSIVUKULUT	-190		-190.00	-178.04	-11.96	93.7
3510 HENKILÖSIVUKULUT	-1 214		-1 214.00	-1 274.40	60.40	105.0
3520 HENKILÖSTÖKORVAUKSET						
4240 Tapaturmakorvaukset				96.86	-96.86	-
3520 HENKILÖSTÖKORVAUKSET				96.86	-96.86	-
3501 HENKILÖSTÖKULUT	-7 149		-7 149.00	-7 519.52	370.52	105.2
3530 PALVELUJEN OSTOT						
3540 MUIDEN PALVELUJEN OSTOT						
4340 Toimisto- ja asiantuntija	-2 000		-2 000.00	-2 171.82	171.82	108.6
4341 Sisäisten palvelujen osto	-6 633		-6 633.00	-8 549.19	1 916.19	128.9
4343 Tilitoimistopalvelut	-1 000		-1 000.00	-768.88	-231.12	76.9
4344 Henkilöstöpalvelut (sis.)	-213		-213.00	-171.75	-41.25	80.6
4348 ICT-palvelut	-500		-500.00	-289.82	-210.18	58.0
4350 Painatukset ja ilmoitukse				-781.09	781.09	-
4360 Posti- ja kuriiripalvelut	-100		-100.00	-375.31	275.31	375.3
4370 Vakuutukset	-1 200		-1 200.00	-1 532.51	332.51	127.7
4390 Rakenn. ja al. rakent./ku	-5 000		-5 000.00	-10 777.03	5 777.03	215.5



4400 Koneiden ja laitt. rak./	-2 500		-2 500.00	-1 214.71	-1 285.29	48.6
4420 Matkustus- ja kuljetuspal	-2 000		-2 000.00	-865.90	-1 134.10	43.3
4440 Opetus- ja kulttuuripalve	-300		-300.00	-147.50	-152.50	49.2
3540 MUIDEN PALVELUJEN OSTOT	-21 446		-21 446.00	-27 645.51	6 199.51	128.9
3530 PALVELUJEN OSTOT	-21 446		-21 446.00	-27 645.51	6 199.51	128.9
3550 AINEET, TARVIKKEET JA TAVAR						
3551 OSTOT TILIKAUDEN AIKANA						
4500 Toimisto- ja koulutarvikk	-1 000		-1 000.00		-1 000.00	
4520 Elintarvikkeet				-13.23	13.23	100.0
4530 Vaatteisto	-500		-500.00	-116.58	-383.42	23.3
4560 Poltto- ja voiteluaineet	-100		-100.00	-2 312.77	2 212.77	2312.8
4571 Sähkö ja kaasu	-35 000		-35 000.00	-18 747.50	-16 252.50	53.6
4572 Vesi	-25 000		-25 000.00	-26 625.84	1 625.84	106.5
4573 Vesi/sisäinen	-1 800		-1 800.00	-557.23	-1 242.77	31.0
4580 Kalusto	-500		-500.00		-500.00	
3551 OSTOT TILIKAUDEN AIKANA	-63 900		-63 900.00	-48 373.15	-15 526.85	75.7
3550 AINEET, TARVIKKEET JA TAVAR	-63 900		-63 900.00	-48 373.15	-15 526.85	75.7
3590 MUUT TOIMINTAKULUT						
3591 VUOKRAT						
4800 Maa- ja vesialueiden vuok	-300		-300.00	-298.15	-1.85	99.4
3591 VUOKRAT	-300		-300.00	-298.15	-1.85	99.4
3596 MUUT KULUT						
4930 Saatavien poistot ja pala				-628.29	628.29	100.0
3596 MUUT KULUT				-628.29	628.29	100.0
3590 MUUT TOIMINTAKULUT	-300		-300.00	-926.44	626.44	308.8
3500 TOIMINTAKULUT/MENOT	-92 795		-92 795.00	-84 464.62	-8 330.38	91.0
3600 TOIMINTAKATE/JÄÄMÄ	89 705	0	89 705.00	90 130.46	-425.46	100.5
3630 RAHOITUSTUOTOT JA KULUT						
3633 MUUT RAHOITUSTUOTOT						
6360 Muut rahoitustuotot				1 456.84	-1 456.84	100.0
3633 MUUT RAHOITUSTUOTOT				1 456.84	-1 456.84	100.0
3645 MUUT RAHOITUSKULUT						
6485 Peruspääoman korko vesilai	-31 262		-31 262.00	-31 261.92	-0.08	100.0
3645 MUUT RAHOITUSKULUT	-31 262		-31 262.00	-31 261.92	-0.08	100.0
3630 RAHOITUSTUOTOT JA KULUT	-31 262		-31 262.00	-29 805.08	-1 456.92	95.3
3650 VUOSIKATE	58 443	0	58 443.00	60 325.38	-1 882.38	103.2
3651 POISTOT JA ARVONALENTUMISET						
3652 SUUNNITELMAN MUKAISET POIST						
6540 Poistot kiin.rakent.ja lai	-62 076		-62 076.00	-61 597.06	-478.94	99.2
3652 SUUNNITELMAN MUKAISET POIST	-62 076		-62 076.00	-61 597.06	-478.94	99.2
3651 POISTOT JA ARVONALENTUMISET	-62 076		-62 076.00	-61 597.06	-478.94	99.2
3680 TILIKAUDEN TULOS	-3 633	0	-3 633.00	-1 271.68	-2 361.32	35.0
3699 TILIKAUDEN YLI/ALIJÄÄMÄ	-3 633	0	-3 633.00	-1 271.68	-2 361.32	35.0
<b>073622 Jätevesipuhdistamo</b>						
3000 TULOSLASKELMA						

3010 TOIMINTATUOTOT/TULOT						
3310 MYYNTITUOTOT						
3132 Jätehuoltomaksut yksityisi	4 700		4 700.00	6 528.66	-1 828.66	138.9
3310 MYYNTITUOTOT	4 700		4 700.00	6 528.66	-1 828.66	138.9
3010 TOIMINTATUOTOT/TULOT	4 700		4 700.00	6 528.66	-1 828.66	138.9
3500 TOIMINTAKULUT/MENOT						
3501 HENKILÖSTÖKULUT						
3502 PALKAT JA PALKKIOT						
4000 Vakinaisten palkat ja pal	-18 614		-18 614.00	-18 441.40	-172.60	99.1
						-
4060 Jaksotetut palkat ja palk				-345.81	345.81	100.0
3502 PALKAT JA PALKKIOT	-18 614		-18 614.00	-18 787.21	173.21	100.9
3510 HENKILÖSIVUKULUT						
3512 ELÄKEKULUT						
4100 Kuel -maksut	-3 211		-3 211.00	-3 190.41	-20.59	99.4
						-
4130 Jaksotetut eläkekulut				-57.34	57.34	100.0
3512 ELÄKEKULUT	-3 211		-3 211.00	-3 247.75	36.75	101.1
3518 MUUT HENKILÖSIVUKULUT						
4150 Kansaneläke- ja sairausv	-249		-249.00	-273.19	24.19	109.7
4160 Työttömyysvakuutusmaksut	-190		-190.00	-189.94	-0.06	100.0
4170 Tapaturmavakuutusmaksut	-141		-141.00	-70.83	-70.17	50.2
4180 Muut sosiaalivakuutusmak	-13		-13.00	-10.98	-2.02	84.5
						-
4190 Jaksotetut sosiaalivakuu				24.32	-24.32	100.0
3518 MUUT HENKILÖSIVUKULUT	-593		-593.00	-520.62	-72.38	87.8
3510 HENKILÖSIVUKULUT	-3 804		-3 804.00	-3 768.37	-35.63	99.1
3520 HENKILÖSTÖKORVAUKSET						
						-
4240 Tapaturmakorvaukset				581.22	-581.22	100.0
						-
3520 HENKILÖSTÖKORVAUKSET				581.22	-581.22	100.0
3501 HENKILÖSTÖKULUT	-22 418		-22 418.00	-21 974.36	-443.64	98.0
3530 PALVELUJEN OSTOT						
3531 ASIAKASPALVELUJEN OSTOT						
4301 Asiakaspalvelujen ostot k	-5 000		-5 000.00		-5 000.00	
3531 ASIAKASPALVELUJEN OSTOT	-5 000		-5 000.00		-5 000.00	
3540 MUIDEN PALVELUJEN OSTOT						
4340 Toimisto- ja asiantuntija	-5 000		-5 000.00	-5 287.51	287.51	105.8
4341 Sisäisten palvelujen osto	-40 784		-40 784.00	-29 575.53	-11 208.47	72.5
4343 Tilitoimistopalvelut	-1 200		-1 200.00	-1 219.42	19.42	101.6
4344 Henkilöstöpalvelut (sis.)	-692		-692.00	-558.19	-133.81	80.7
4348 ICT-palvelut	-4 000		-4 000.00	-3 693.83	-306.17	92.3
4360 Posti- ja kuriiripalvelut	-100		-100.00	-12.38	-87.62	12.4
4370 Vakuutukset	-900		-900.00	-1 542.98	642.98	171.4
4380 Puhtaanapito- ja pesulama	-6 000		-6 000.00	-8 194.06	2 194.06	136.6
4390 Rakenn. ja al. rakent./ku	-3 000		-3 000.00	-8 267.02	5 267.02	275.6
4400 Koneiden ja laitt. rak./	-1 500		-1 500.00	-4 103.56	2 603.56	273.6
4420 Matkustus- ja kuljetuspal	-2 400		-2 400.00	-1 635.67	-764.33	68.2
4475 Siivouspalv. hallintok.(s	-681		-681.00	-671.61	-9.39	98.6
3540 MUIDEN PALVELUJEN OSTOT	-66 257		-66 257.00	-64 761.76	-1 495.24	97.7
3530 PALVELUJEN OSTOT	-71 257		-71 257.00	-64 761.76	-6 495.24	90.9
3550 AINEET, TARVIKKEET JA TAVAR						

3551 OSTOT TILIKAUDEN AIKANA						
4500 Toimisto- ja koulutarvikk				-30.24	30.24	-
4530 Vaatteisto	-500		-500.00		-500.00	100.0
4550 Siivous- ja puhdistusaine	-6 000		-6 000.00	-10 791.97	4 791.97	179.9
4560 Poltto- ja voiteluaineet	-400		-400.00	1.26	-401.26	-0.3
4571 Sähkö ja kaasu	-30 000		-30 000.00	-23 688.61	-6 311.39	79.0
4573 Vesi/sisäinen	-6 000		-6 000.00	-2 418.39	-3 581.61	40.3
4580 Kalusto				-369.87	369.87	-
4600 Muu materiaali	-5 000		-5 000.00	-2 488.96	-2 511.04	49.8
3551 OSTOT TILIKAUDEN AIKANA	-47 900		-47 900.00	-39 786.78	-8 113.22	83.1
3550 AINEET, TARVIKKEET JA TAVAR	-47 900		-47 900.00	-39 786.78	-8 113.22	83.1
3500 TOIMINTAKULUT/MENOT	-141 575		-141 575.00	-126 522.90	-15 052.10	89.4
3600 TOIMINTAKATE/JÄÄMÄ	-136 875	0	-136 875.00	-119 994.24	-16 880.76	87.7
3650 VUOSIKATE	-136 875	0	-136 875.00	-119 994.24	-16 880.76	87.7
3651 POISTOT JA ARVONALENTUMISET						
3652 SUUNNITELMAN MUKAISET POIST						
6530 Poistot rakennuksista	-1 873		-1 873.00	-1 872.72	-0.28	100.0
6540 Poistot kiin.rakent.ja lai	-2 060		-2 060.00	-59.88	-2 000.12	2.9
3652 SUUNNITELMAN MUKAISET POIST	-3 933		-3 933.00	-1 932.60	-2 000.40	49.1
3651 POISTOT JA ARVONALENTUMISET	-3 933		-3 933.00	-1 932.60	-2 000.40	49.1
3680 TILIKAUDEN TULOS	-140 808	0	-140 808.00	-121 926.84	-18 881.16	86.6
3699 TILIKAUDEN YLI/ALIJÄÄMÄ	-140 808	0	-140 808.00	-121 926.84	-18 881.16	86.6
<b>073632 Viemärilaitos</b>						
3000 TUOSLASKELMA						
3010 TOIMINTATUOTOT/TULOT						
3310 MYYNTITUOTOT						
3001 Vesi- ja jätevesimaksut	149 000		149 000.00	124 389.26	24 610.74	83.5
3002 Vesi- ja jätevesimaksut/si	21 000		21 000.00	20 975.08	24.92	99.9
3310 MYYNTITUOTOT	170 000		170 000.00	145 364.34	24 635.66	85.5
3010 TOIMINTATUOTOT/TULOT	170 000		170 000.00	145 364.34	24 635.66	85.5
3500 TOIMINTAKULUT/MENOT						
3501 HENKILÖSTÖKULUT						
3502 PALKAT JA PALKKIOT						
4000 Vakinaisten palkat ja pal	-5 935		-5 935.00	-5 918.75	-16.25	99.7
4060 Jaksotetut palkat ja palk				-138.08	138.08	-
3502 PALKAT JA PALKKIOT	-5 935		-5 935.00	-6 056.83	121.83	102.1
3510 HENKILÖSIVUKULUT						
3512 ELÄKEKULUT						
4100 Kuel -maksut	-1 024		-1 024.00	-1 024.01	0.01	100.0
4130 Jaksotetut eläkekulut				-23.09	23.09	-
3512 ELÄKEKULUT	-1 024		-1 024.00	-1 047.10	23.10	102.3
3518 MUUT HENKILÖSIVUKULUT						
4150 Kansaneläke- ja sairausv	-80		-80.00	-89.00	9.00	111.3

4160 Työttömyysvakuutusmaksut	-61		-61.00	-61.05	0.05	100.1
4170 Tapaturmavakuutusmaksut	-45		-45.00	-23.01	-21.99	51.1
4180 Muut sosiaalivakuutusmak	-4		-4.00	-3.44	-0.56	86.0
4190 Jaksotetut sosiaalivakuu				6.85	-6.85	-
3518 MUUT HENKILÖSIVUKULUT	-190		-190.00	-169.65	-20.35	89.3
3510 HENKILÖSIVUKULUT	-1 214		-1 214.00	-1 216.75	2.75	100.2
3520 HENKILÖSTÖKORVAUKSET						-
4240 Tapaturmakorvaukset				96.86	-96.86	100.0
3520 HENKILÖSTÖKORVAUKSET				96.86	-96.86	-
3501 HENKILÖSTÖKULUT	-7 149		-7 149.00	-7 176.72	27.72	100.4
3530 PALVELUJEN OSTOT						
3540 MUIDEN PALVELUJEN OSTOT						
4340 Toimisto- ja asiantuntija				-655.90	655.90	-
4341 Sisäisten palvelujen osto	-2 258		-2 258.00	-2 543.12	285.12	112.6
4343 Tilitoimistopalvelut	-300		-300.00	-246.42	-53.58	82.1
4344 Henkilöstöpalvelut (sis.)	-212		-212.00	-171.75	-40.25	81.0
4350 Painatukset ja ilmoitukse	-250		-250.00	-407.56	157.56	163.0
4360 Posti- ja kuriiripalvelut	-100		-100.00	-206.74	106.74	206.7
4370 Vakuutukset	-200		-200.00	-452.51	252.51	226.3
4380 Puhtaanapito- ja pesulama				-900.00	900.00	-
4390 Rakenn. ja al. rakent./ku	-2 000		-2 000.00	-5 298.06	3 298.06	264.9
4400 Koneiden ja laitt. rak./	-2 000		-2 000.00		-2 000.00	
4420 Matkustus- ja kuljetuspal	-500		-500.00	-430.86	-69.14	86.2
4440 Opetus- ja kulttuuripalve				-147.50	147.50	-
3540 MUIDEN PALVELUJEN OSTOT	-7 820		-7 820.00	-11 460.42	3 640.42	146.6
3530 PALVELUJEN OSTOT	-7 820		-7 820.00	-11 460.42	3 640.42	146.6
3550 AINEET, TARVIKKEET JA TAVAR						
3551 OSTOT TILIKAUDEN AIKANA						
4530 Vaatteisto	-300		-300.00		-300.00	
4560 Poltto- ja voiteluaineet	-100		-100.00	-106.36	6.36	106.4
4571 Sähkö ja kaasu	-10 000		-10 000.00	-6 083.26	-3 916.74	60.8
4590 Rakennusmateriaali	-1 000		-1 000.00		-1 000.00	
4600 Muu materiaali	-1 000		-1 000.00		-1 000.00	
3551 OSTOT TILIKAUDEN AIKANA	-12 400		-12 400.00	-6 189.62	-6 210.38	49.9
3550 AINEET, TARVIKKEET JA TAVAR	-12 400		-12 400.00	-6 189.62	-6 210.38	49.9
3590 MUUT TOIMINTAKULUT						
3591 VUOKRAT						
4800 Maa- ja vesialueiden vuok	-100		-100.00	-55.47	-44.53	55.5
3591 VUOKRAT	-100		-100.00	-55.47	-44.53	55.5
3596 MUUT KULUT						
4930 Saatavien poistot ja pala				-894.98	894.98	-
3596 MUUT KULUT				-894.98	894.98	-
3590 MUUT TOIMINTAKULUT	-100		-100.00	-950.45	850.45	950.5
3500 TOIMINTAKULUT/MENOT	-27 469		-27 469.00	-25 777.21	-1 691.79	93.8
3600 TOIMINTAKATE/JÄÄMÄ	142 531	0	142 531.00	119 587.13	22 943.87	83.9

3650 VUOSIKATE	142 531	0	142 531.00	119 587.13	22 943.87	83.9
3651 POISTOT JA ARVONALENTUMISET						
3652 SUUNNITELMAN MUKAISET POIST						
6540 Poistot kiin.rakent.ja lai	-22 686		-22 686.00	-24 335.92	1 649.92	107.3
3652 SUUNNITELMAN MUKAISET POIST	-22 686		-22 686.00	-24 335.92	1 649.92	107.3
3651 POISTOT JA ARVONALENTUMISET	-22 686		-22 686.00	-24 335.92	1 649.92	107.3
3680 TILIKAUDEN TULOS	119 845	0	119 845.00	95 251.21	24 593.79	79.5
3699 TILIKAUDEN YLI/ALIJÄÄMÄ	119 845	0	119 845.00	95 251.21	24 593.79	79.5
<b>Yhteensä</b>						
<b>3000 TULOSLASKELMA</b>						
3010 TOIMINTATUOTOT/TULOT						
3310 MYYNTITUOTOT						
3001 Vesi- ja jätevesimaksut	316 500		316 500.00	285 848.05	30 651.95	90.3
3002 Vesi- ja jätevesimaksut/si	35 000		35 000.00	33 581.00	1 419.00	95.9
3132 Jätehuoltomaksut yksityisi	4 700		4 700.00	6 528.66	-1 828.66	138.9
3141 Myydyt tarvikkeet	1 000		1 000.00	530.37	469.63	53.0
3310 MYYNTITUOTOT	357 200		357 200.00	326 488.08	30 711.92	91.4
3010 TOIMINTATUOTOT/TULOT	357 200		357 200.00	326 488.08	30 711.92	91.4
3500 TOIMINTAKULUT/MENOT						
3501 HENKILÖSTÖKULUT						
3502 PALKAT JA PALKKIOT						
4000 Vakinaisten palkat ja pal	-30 484		-30 484.00	-30 564.04	80.04	100.3
4060 Jaksotetut palkat ja palk				-621.98	621.98	-
3502 PALKAT JA PALKKIOT	-30 484		-30 484.00	-31 186.02	702.02	102.3
3510 HENKILÖSIVUKULUT						
3512 ELÄKEKULUT						
4100 Kuel -maksut	-5 259		-5 259.00	-5 287.69	28.69	100.5
4130 Jaksotetut eläkekulut				-103.52	103.52	-
3512 ELÄKEKULUT	-5 259		-5 259.00	-5 391.21	132.21	102.5
3518 MUUT HENKILÖSIVUKULUT						
4150 Kansaneläke- ja sairausv	-409		-409.00	-455.72	46.72	111.4
4160 Työttömyysvakuutusmaksut	-312		-312.00	-314.95	2.95	100.9
4170 Tapaturmavakuutusmaksut	-231		-231.00	-117.57	-113.43	50.9
4180 Muut sosiaalivakuutusmak	-21		-21.00	-18.12	-2.88	86.3
4190 Jaksotetut sosiaalivakuu				38.05	-38.05	-
3518 MUUT HENKILÖSIVUKULUT	-973		-973.00	-868.31	-104.69	89.2
3510 HENKILÖSIVUKULUT	-6 232		-6 232.00	-6 259.52	27.52	100.4
3520 HENKILÖSTÖKORVAUKSET						
4240 Tapaturmakorvaukset				774.94	-774.94	-
3520 HENKILÖSTÖKORVAUKSET				774.94	-774.94	-
3501 HENKILÖSTÖKULUT	-36 716		-36 716.00	-36 670.60	-45.40	99.9
3530 PALVELUJEN OSTOT						
3531 ASIAKASPALVELUJEN OSTOT						
4301 Asiakaspalvelujen ostot k	-5 000		-5 000.00		-5 000.00	
3531 ASIAKASPALVELUJEN OSTOT	-5 000		-5 000.00		-5 000.00	
3540 MUIDEN PALVELUJEN OSTOT						

4340 Toimisto- ja asiantuntija	-7 000		-7 000.00	-8 115.23	1 115.23	115.9
4341 Sisäisten palvelujen osto	-49 675		-49 675.00	-40 667.84	-9 007.16	81.9
4343 Tilitoimistopalvelut	-2 500		-2 500.00	-2 234.72	-265.28	89.4
4344 Henkilöstöpalvelut (sis.)	-1 117		-1 117.00	-901.69	-215.31	80.7
4348 ICT-palvelut	-4 500		-4 500.00	-3 983.65	-516.35	88.5
4350 Painatukset ja ilmoitukse	-250		-250.00	-1 188.65	938.65	475.5
4360 Posti- ja kuriiripalvelut	-300		-300.00	-594.43	294.43	198.1
4370 Vakuutukset	-2 300		-2 300.00	-3 528.00	1 228.00	153.4
4380 Puhtaanapito- ja pesulama	-6 000		-6 000.00	-9 094.06	3 094.06	151.6
4390 Rakenn. ja al. rakent./ku	-10 000		-10 000.00	-24 342.11	14 342.11	243.4
4400 Koneiden ja laitt. rak./	-6 000		-6 000.00	-5 318.27	-681.73	88.6
4420 Matkustus- ja kuljetuspal	-4 900		-4 900.00	-2 932.43	-1 967.57	59.8
4440 Opetus- ja kulttuuripalve	-300		-300.00	-295.00	-5.00	98.3
4475 Siivouspalv. hallintok.(s	-681		-681.00	-671.61	-9.39	98.6
3540 MUIDEN PALVELUJEN OSTOT	-95 523		-95 523.00	-103 867.69	8 344.69	108.7
3530 PALVELUJEN OSTOT	-100 523		-100 523.00	-103 867.69	3 344.69	103.3
3550 AINEET, TARVIKKEET JA TAVAR						
3551 OSTOT TILIKAUDEN AIKANA						
4500 Toimisto- ja koulutarvikk	-1 000		-1 000.00	-30.24	-969.76	3.0
4520 Elintarvikkeet				-13.23	13.23	-
4530 Vaatteisto	-1 300		-1 300.00	-116.58	-1 183.42	9.0
4550 Siivous- ja puhdistusaine	-6 000		-6 000.00	-10 791.97	4 791.97	179.9
4560 Poltto- ja voiteluaineet	-600		-600.00	-2 417.87	1 817.87	403.0
4571 Sähkö ja kaasu	-75 000		-75 000.00	-48 519.37	-26 480.63	64.7
4572 Vesi	-25 000		-25 000.00	-26 625.84	1 625.84	106.5
4573 Vesi/sisäinen	-7 800		-7 800.00	-2 975.62	-4 824.38	38.1
4580 Kalusto	-500		-500.00	-369.87	-130.13	74.0
4590 Rakennusmateriaali	-1 000		-1 000.00		-1 000.00	
4600 Muu materiaali	-6 000		-6 000.00	-2 488.96	-3 511.04	41.5
3551 OSTOT TILIKAUDEN AIKANA	-124 200		-124 200.00	-94 349.55	-29 850.45	76.0
3550 AINEET, TARVIKKEET JA TAVAR	-124 200		-124 200.00	-94 349.55	-29 850.45	76.0
3590 MUUT TOIMINTAKULUT						
3591 VUOKRAT						
4800 Maa- ja vesialueiden vuok	-400		-400.00	-353.62	-46.38	88.4
3591 VUOKRAT	-400		-400.00	-353.62	-46.38	88.4
3596 MUUT KULUT						
4930 Saatavien poistot ja pala				-1 523.27	1 523.27	-
3596 MUUT KULUT				-1 523.27	1 523.27	100.0
3590 MUUT TOIMINTAKULUT	-400		-400.00	-1 876.89	1 476.89	469.2
3500 TOIMINTAKULUT/MENOT	-261 839		-261 839.00	-236 764.73	-25 074.27	90.4
3600 TOIMINTAKATE/JÄÄMÄ	95 361	0	95 361.00	89 723.35	5 637.65	94.1
3630 RAHOITUSTUOTOT JA KULUT						
3633 MUUT RAHOITUSTUOTOT						
6360 Muut rahoitustuotot				1 456.84	-1 456.84	-

3633 MUUT RAHOITUSTUOTOT				1 456.84	-1 456.84	-
3645 MUUT RAHOITUSKULUT						
6485 Peruspääoman korko vesilai	-31 262		-31 262.00	-31 261.92	-0.08	100.0
3645 MUUT RAHOITUSKULUT	-31 262		-31 262.00	-31 261.92	-0.08	100.0
3630 RAHOITUSTUOTOT JA KULUT	-31 262		-31 262.00	-29 805.08	-1 456.92	95.3
3650 VUOSIKATE	64 099	0	64 099.00	59 918.27	4 180.73	93.5
3651 POISTOT JA ARVONALENTUMISET						
3652 SUUNNITELMAN MUKAISET POIST						
6530 Poistot rakennuksista	-1 873		-1 873.00	-1 872.72	-0.28	100.0
6540 Poistot kiin.rakent.ja lai	-86 822		-86 822.00	-85 992.86	-829.14	99.0
3652 SUUNNITELMAN MUKAISET POIST	-88 695		-88 695.00	-87 865.58	-829.42	99.1
3651 POISTOT JA ARVONALENTUMISET	-88 695		-88 695.00	-87 865.58	-829.42	99.1
3680 TILIKAUDEN TULOS	-24 596	0	-24 596.00	-27 947.31	3 351.31	113.6
3699 TILIKAUDEN YLI/ALIJÄÄMÄ	-24 596	0	-24 596.00	-27 947.31	3 351.31	113.6

<b>KAUKOLÄMPÖLAITOS</b>		
<b>TULOSLASKELMA</b>	<b>2023</b>	<b>2022</b>
<b>Liikevaihto</b>	<b>494 859</b>	<b>441 135</b>
Myyntituotot		
Lämmönmyynti yksityisille	45 906	43 309
Lämmönmyynti yrityksille	283 111	252 440
Lämmömyynti sisäinen	165 842	145 386
Mydyt tarvikkeet	0	0
<b>Toimintakulut</b>	<b>-487 992</b>	<b>-427 707</b>
Palvelujen ostot	-11 898	-10 213
Aineet, tarvikkeet, tavarat	-476 094	-417 494
<b>Toimintakate</b>	<b>6 867</b>	<b>13 428</b>
Rahoitustuotot ja -kulut	438	593
Poistot		
Poisto kiinteistä rakenteista	-10 427	-11 647
<b>Tilikauden yli- / alijäämä</b>	<b>-3 122</b>	<b>2 373</b>

<b>VUORENMAA</b>		
<b>TULOSLASKELMA</b>	<b>2023</b>	<b>2022</b>
<b>Liikevaihto</b>	<b>12 744</b>	<b>7 762</b>
Myyntituotot	12 744	7 762
Tuet ja avustukset	0	0
Vuokratuotot	0	0
<b>Toimintakulut</b>	<b>-65 175</b>	<b>-65 382</b>
Henkilöstökulut	0	0
Palvelujen ostot	-27 916	-23 296
Aineet, tarvikkeet, tavarat	-25 836	-32 943
Muut toimintakulut	-11 423	-9 142
<b>Toimintakate</b>	<b>-52 431</b>	<b>-57 620</b>
<b>Poistot</b>	<b>-10 727</b>	<b>-11 922</b>
Poistot rakennuksista	-4 005	-3 956
Poistot kiinteistä rakenteista	-6 722	-5 454
Poistot koneista ja kalustosta	0	-2 512
<b>Tilikauden yli- / alijäämä</b>	<b>-63 158</b>	<b>-69 542</b>



#### **LUETTELO KÄYTETYISTÄ KIRJANPITOKIRJOISTA:**

- päiväkirja
- pääkirja
- talousarvion toteutuminen (käyttötalous ja investointi)
  
- tuloslaskelma
- tase
- rahoituslaskelma



Tilinpäätöksen vuodelta 2023 hyväksyy ja allekirjoittaa

Soinissa 25.3.2024

  
\_\_\_\_\_  
  
\_\_\_\_\_  
  
\_\_\_\_\_  
  
\_\_\_\_\_  
  
\_\_\_\_\_

  
\_\_\_\_\_  
  
\_\_\_\_\_  
  
\_\_\_\_\_  
  
\_\_\_\_\_

Tilintarkastajan merkintä:

Tilinpäätösmerkintä

Suoritetusta tarkastuksesta on tänään annettu erillinen tilintarkastuskertomus.

Soinissa 23 päivänä toukokuuta 2024

  
\_\_\_\_\_

Tuula Ylikangas

**BDO Audiator Oy**

