



Soini
LUONNOSTAAN HUIPULLA

Tilinpäätös ja toimintakertomus 2025

Sisällysluettelo

.....	0
1.Tilinpäätössäännökset	4
1.1 Tilinpäätöksen laadintaa koskevat säännökset.....	4
1.2 Tilinpäätöksen laatimista koskevat periaatteet.....	4
1.3 Tilinpäätöksen julkistaminen ja säilyttäminen.....	4
2 Tilinpäätösasiakirjat.....	5
2.1 Tilinpäätösaineisto ja tilinpäätöstä varmentavat asiakirjat	5
3. Toimintakertomus	6
3.1 Toimintakertomusta koskevat säädökset	6
3.2 Olennaiset tapahtumat kunnan toiminnassa ja taloudessa.....	6
3.2.1 Kunnanjohtajan katsaus vuoteen 2025	6
3.2.2 Kunnan hallinto ja siinä tapahtuneet muutokset.....	8
3.2.3 Yleinen ja oman alueen taloudellinen kehitys.....	11
3.2.4 Olennaiset muutokset kunnan toiminnassa ja taloudessa	14
3.2.5 Kunnan henkilöstö	14
3.2.6 Ympäristöasiat	16
3.2.7 Muut ei-taloudelliset asiat	16
3.2.8 Arvio todennäköisestä tulevasta kehityksestä	17
3.2.9 Arvio merkittävimmistä riskeistä ja epävarmuustekijöistä sekä muista toiminnan kehittymiseen vaikuttavista seikoista.....	17
3.3 Selonteko kunnan sisäisen valvonnan ja riskienhallinnan järjestämisestä.....	18
3.4 Tilikauden tuloksen muodostuminen ja toiminnan rahoitus.....	21
3.4.1 Tilikauden tuloksen muodostuminen	21
TULOSLASKELMA JA SEN TUNNUSLUVUT	21
3.5 Rahoitusasema ja sen muutokset	25
Tase ja sen tunnusluvut.....	25
3.6 Kunnan kokonaistulot ja -menot	27
3.7 Kuntakonsernin toiminta ja talous	29
3.7.1 Yhdistelmä kuntakonserniin sisältyvistä yhteisöistä	29
3.7.2 Konsernin toiminnan ohjaus	29
3.7.3 Olennaiset konsernia koskevat tapahtumat	30
3.7.4 Arvio konsernin todennäköisestä tulevasta kehityksestä.....	30

3.7.5 Selonteko konsernivalvonnan järjestämisestä	30
3.7.6 Konsernitilinpäätös	31
Konsernituloslaskelma ja sen tunnusluvut	31
Kuntakonsernin rahoituslaskelma ja sen tunnusluvut	32
Kuntakonsernin tase ja sen tunnusluvut	35
3.8 Tilikauden tuloksen käsittely ja talouden tasapainottamistoimenpiteet.....	38
3.8.1 Tilikauden tulos	38
3.8.2 Tilikauden tuloksen käsittely.....	38
3.8.3 Talouden tasapainottamistoimenpiteet	38
4. Talousarvion toteutuminen	39
4.1 Strategian mukaisten tavoitteiden toteutuminen.....	39
4.2 Kuntakonsernille annettujen tavoitteiden toteutuminen	41
Talousarviossa määrätyt tavoitteet	41
Yhteenveto konserniin kuuluvien yhteisöjen tuloslaskelmista	42
4.3 Määrärahojen ja tuloarvioiden toteutuminen	43
4.3.1 Käyttötalousoosan toteutuminen valtuuston hyväksymällä sitovuustasolla	43
Keskusvaalilautakunta	44
Tarkastuslautakunta	45
Kunnanhallitus.....	45
Muu yhteistoiminta Ulk.+Sis.	48
Sivistystoimi	52
Hyvinvointipalvelut	55
Tekninen toimi.....	61
Maataloustoimi	69
Järvi-Pohjanmaan maaseututoimi	69
4.3.2 Tuloslaskelmaosan toteutuminen	74
Verotulot ja valtionosuudet	74
4.3.4 Rahoitusosan toteutuminen	77
4.3.5 Yhteenveto määrärahojen ja tuloarvioiden toteutumisesta.....	78
5. TILINPÄÄTÖSLASKELMAT	79
5.1 Kunnan tilinpäätöslaskelmat.....	79
Tuloslaskelma, Soinin kunta	79

5.2 Kuntakonsernin tilinpäätöslaskelmat	82
Konsernituloslaskelma	82
Konsernirahoituslaskelma	83
Konsernitase	85
6. Tilinpäätöksen liitetiedot	87
Tilinpäätöksen laatimista ja esittämistapaa koskevat liitetiedot	87
Arvostus ja jaksotuseriaatteet	87
Tuloslaskelmaa koskevat liitetiedot	88
Toimintatuotot tehtäväalueittain	88
Verotulojen erittely	88
Valtionosuuksien erittely	88
Palvelujen ostojen erittely	88
Poistosuunnitelma	89
Selvitys satunnaisiin tuottoihin ja kuluihin sisältyvistä eristä sekä pysyvien vastaavien hyödykkeiden luovutusvoitoista ja tappioista	91
Osinkotuotot	91
Taseen vastaavia koskevat liitetiedot	92
Pysyvien vastaavien muutokset	92
.....	92
.....	92
Omistuksia muissa yhteisöissä koskevat liitetiedot	93
Saamisten erittelyt	94
Siirtosaamisiin sisältyvät olennaiset erät	94
Taseen vastattavia koskevat liitetiedot	95
Oman pääoman erittely	95
Edellisten vuosien yli-/alijäämä ja tuloksenkäsittelyerät	96
Velat, jotka erääntyvät 1.1.2030 jälkeen	96
Siirtovelkoihin sisältyvät olennaiset erät	96
Taseeseen kuulumattomat vakuudet ja vastuusitoumukset	97
Henkilöstöä, tilintarkastajan palkkioita ja tilitettyjä puolueveroja koskevat liitetiedot	98
7 Eriytetyt tilinpäätökset ja muut eriytetyt laskelmat	101
7.1 Vesihuoltolaitos taseyksikkö	101

1.Tilinpäätössäännökset

1.1 Tilinpäätöksen laadintaa koskevat säännökset

Kunnan tilinpäätöksen laadinnasta on säännökset kuntalaissa ja kirjanpitolaissa. Kuntalain (410/2015) 113 § mukaan kunnanhallituksen on laadittava tilikaudelta tilinpäätös tilikautta seuraavan vuoden maaliskuun loppuun mennessä. Lisäksi kuntalain 114 §:ssä säädetään konsernitilinpäätöksen sisällyttämisestä kunnan tilinpäätökseen. Tilintarkastajien on kuntalain 123 §:n tarkastettava kunnan hallinto, kirjanpito ja tilinpäätös toukokuun loppuun mennessä. Kunnanhallituksen on saatettava tilinpäätös tilintarkastuksen jälkeen valtuuston käsiteltäväksi. Valtuuston on käsiteltävä tilinpäätös kesäkuun loppuun mennessä. Kunnan tilikausi on kalenterivuosi. Tilinpäätöksen allekirjoittavat kunnanhallituksen jäsenet ja kunnanjohtaja.

Kirjanpitolautakunnan hyvinvointialue- ja kuntajaosto antaa ohjeita ja lausuntoja kirjanpitolain, tilinpäätöstietoja koskevan valtioneuvoston asetuksen sekä kuntalain kirjanpitoa, tilinpäätöstä, konsernitilinpäätöstä ja toimintakertomusta koskevien säännösten soveltamisesta. Kirjanpitolautakunnan hyvinvointialue- ja kuntajaoston antamat ohjeet ovat osa kuntien hyvää kirjanpitoa. Viimeisin ohje kuntien ja kuntayhtymien tilinpäätöksen ja toimintakertomuksen laatimisesta on vuodelta 2024.

Kunnan, joka tytäryhteisöineen muodostaa kuntakonsernin, tulee lisäksi laatia ja sisällyttää tilinpäätökseensä konsernitilinpäätös.

Tilinpäätöslaskelmat laaditaan kaavoin, jotka on määritelty valtioneuvoston asetuksessa (525/2020) ja jotka on esitetty myös yleisohjeessa. Tilinpäätöksen liitetietojen antamisessa noudatetaan kirjanpitolautakunnan hyvinvointialue- ja kuntajaoston antamaa yleisohjetta.

Tilinpäätöksen tulee antaa oikea ja riittävä kuva kunnan tuloksesta, taloudellisesta asemasta, rahoituksesta sekä toiminnasta olennaisuusperiaatteen mukaan.

Tilinpäätöksestä vastuussa olevan toimielimen ja viranhaltijan on tiedettävä, mitä säännöksiä on noudatettava ja milloin on mahdollista tehdä omaan harkintaan perustuvia ratkaisuja. Virheellisesti laadittuun tilinpäätökseen liittyy rangaistus- ja vahingonkorvausvastuu. Rangaistusvastuu koskee kirjanpitovelvollista, tämän edustajaa, kirjanpitovelvollisessa oikeushenkilössä tosiasiallista määräysvaltaa käyttävää ja sitä, jonka tehtäväksi kirjanpito on toimeksiannolla uskottu (Rikoslaki 30:9§).

1.2 Tilinpäätöksen laatimista koskevat periaatteet

Tilinpäätöstä laadittaessa noudatetaan olennaisuuden periaatetta; tilinpäätöksessä esitettävä asia on olennainen silloin, kun sen pois jättämisen voidaan odottaa vaikuttavan päätöksiin, joita tiedon käyttäjät tekevät tilinpäätöksen ja toimintakertomuksen perusteella.

Lisäksi tilinpäätöstä laadittaessa ja tilinavausta tehtäessä on noudatettava ns. yleisiä tilinpäätösperiaatteita. Näitä ovat oletus toiminnan jatkuvuudesta, johdonmukaisuus menettelytavoissa tilikaudesta toiseen, sisältöpainotteisuus, varovaisuuden periaate, tasejatkuvuuden periaate, suoriteperusteisuus, erillisarvostusta koskeva periaate ja netottamiskielto.

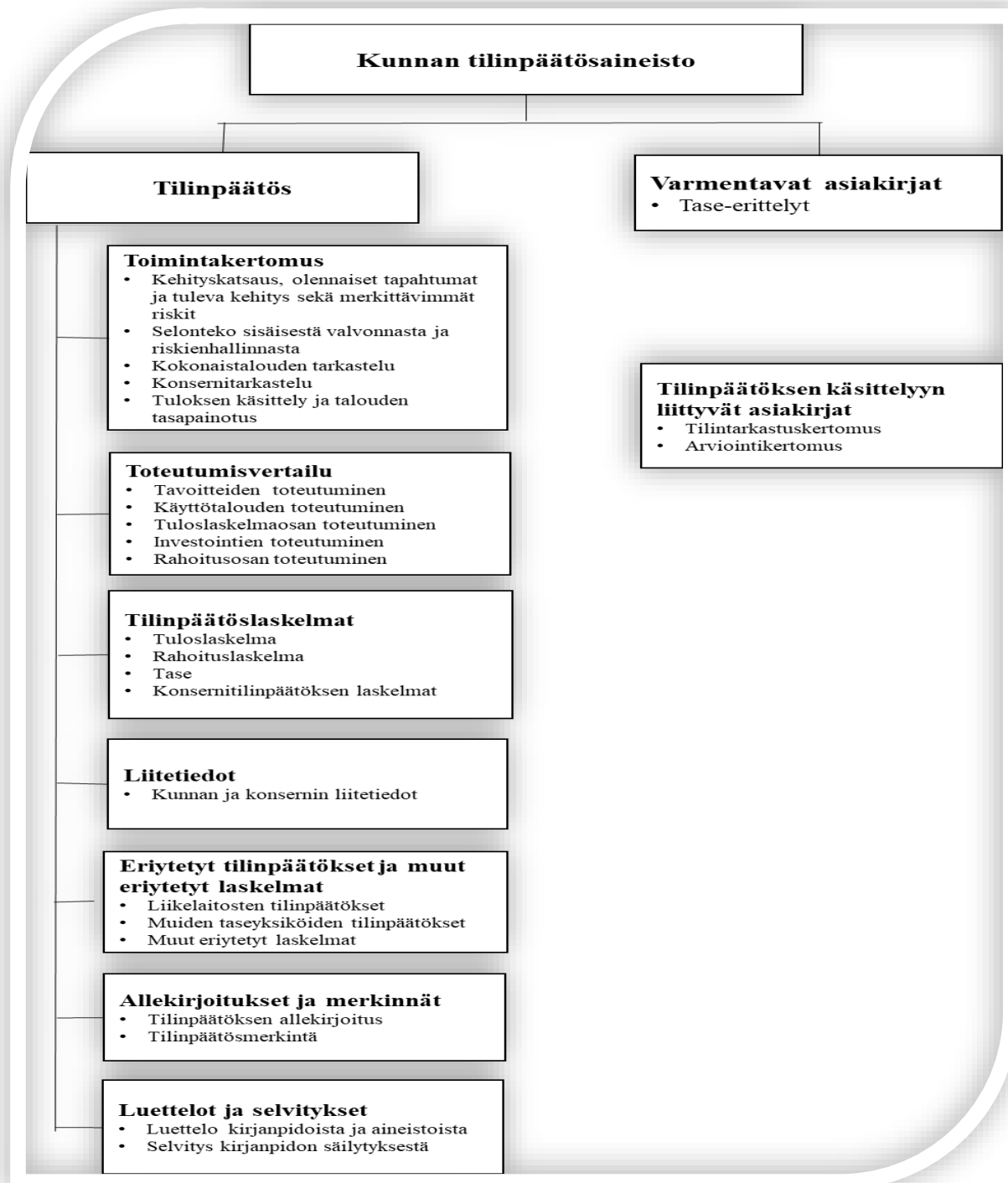
1.3 Tilinpäätöksen julkistaminen ja säilyttäminen

Kunnan tilinpäätös ja siihen liittyvät asiakirjat ovat julkisia sen jälkeen, kun kunnanhallituksen jäsenet ja kunnanjohtaja tai pormestari ovat allekirjoittaneet tilinpäätöksen. Säilytysajoissa on otettava huomioon useita eri säännöksiä, jotka tulevat kirjanpitolain lisäksi mm. Arkistolautakunnalta ja Tiedonhallintalautakunnalta. Esimerkiksi hankekirjanpitoa ja kiinteistöinvestointeja, koskevat omat arkistointi- ja säilytysaikasäännöt.

2 Tilinpäätösasiakirjat

2.1 Tilinpäätösaineisto ja tilinpäätöstä varmentavat asiakirjat

Kunnan tilinpäätöskokonaisuutta kuvaa seuraava kaavio.



3. Toimintakertomus

3.1 Toimintakertomusta koskevat säädökset

Toimintakertomuksen antamisesta vastaavat kunnanhallitus ja kunnanjohtaja. Toimintakertomuksessa tulee antaa tiedot talousarviossa hyväksytyjen toiminnan ja talouden tavoitteiden toteutumisesta kunnassa ja kuntakonsernissa, taloudellisesta tilanteesta sekä merkittävistä riskeistä ja epävarmuustekijöistä. Toimintakertomuksessa on annettava lisäselvitystä asioihin, jotka eivät selviä suoraan tilinpäätöslaskelmista.

3.2 Olennaiset tapahtumat kunnan toiminnassa ja taloudessa

3.2.1 Kunnanjohtajan katsaus vuoteen 2025

Vuonna 2025 maailman ja Suomenkin talouteen vaikuttivat edelleen sekä Venäjän hyökkäyssota Ukrainaan että Israelin sota Gazan alueella. Maailmantilanteen epävarmuus alkoi lisääntyä ja se näkyy mm. kansalaisten pelkona tulevaisuuteen. Maailmanlaajuisesta epävarmuudesta johtuen Suomen vienti ei vetänyt ja yritykset vähensivät väkeä. Siksi työttömyys kasvoi ja pitkäaikaistyöttömien määrä lisääntyi roimasti. Samanaikaisesti maan hallituksen leikkaukset kohdistuivat erilaisiin sosiaalisiin perusteisiin myönnettäviin tukien ja työttömyyskorvauksiin, jolloin monet suomalaiset joutuivat entistä suurempaan ahdinkoon. Erityisesti nuoret kärsivät työttömyydestä ja heidän luottamuksensa tulevaisuuteen on usein heikko. Tähän vaikuttavat paitsi ilmastonmuutos ja maailmalla käynnissä olevat sodat, myös korona-ajalta juontuva syrjäytyminen ja ahdistuneisuus.

Toimintansa 2023 aloittaneet hyvinvointialueet eivät ole päässeet jaloilleen, ja talous kaikilla hyvinvointialueilla oli heikko. Siksi ne tekivät jälleen laajoja säästötoimia, joka tarkoitti leikkauksia kunnissa toimiviin sosiaali- ja terveystalouteen.

Työllisyys- ja elinvoimapalvelut siirtyivät vuoden 2025 alussa valtiolta kuntien hoidettaviksi. Uudistuksessa luotiin uusia vähintään 20 000 työvoimajäsenen työllisyyden yhteistoiminta-alueita palvelujen toteuttamiseksi. Soini on mukana kuntayhtymä Kymppi (Alajärvi, Alavus, Evijärvi, Kauhava, Kuortane, Lappajärvi, Lapua, Soini, Vimpeli ja Ähtäri) työllisyysalueessa. Valtion lupaukset työttömyydestä aiheutuvien kustannusten korvaamisesta kunnille ei toteutunut, osittain siksi, että työttömyys ja etenkin pitkäaikaistyöttömyys lisääntyivät ennakoitua enemmän. Tämä aiheutti kunnille lisäkustannuksia.

Talousarvio laadittiin 24 566 euroa ylijäämäiseksi ja tilikaudella tehtyjen talousarviomuutosten jälkeen se oli 415 639 euroa alijäämäinen. Toimintatulot toteutuivat lähes muutetun talousarvion mukaisesti ja toimintamenot alittuivat reilusti arvioidusta, joten lopullinen tulos oli 43 595 euroa ylijäämäinen. Syksyllä 2024 loppuun saatetun kiinteistöveroselvityksen tulokset näkyvät vasta vuonna 2026. Soinin asukasluvu oli vuoden viimeisenä päivänä 1766 henkilöä. Soiniin syntyi 9 lasta ja kuolleita oli 31 henkilöä. Kuntaan muutti 53 henkilöä ja täältä pois 66 henkilöä, joten nettomuutto oli -13 henkilöä, joka on huomattavasti vähemmän kuin edellisvuosina.

Henkilökuntaa kunnan palveluissa oli vuoden lopussa 82. Sivistys- ja henkilöstöjohtajana useita vuosia toiminut ja vuonna 2024 vs. hallintojohtajaksi siirtynyt Kati Tiala irtisanoutui kunnan palveluksesta ja aloitti marraskuussa Kyyjärven vt. kunnanjohtajana. Koska varsinainen hallintojohtaja oli virkavapaalla, vs. hallintojohtajana marraskuussa aloitti Arja Väliaho.

Kuntavaalit pidettiin huhtikuussa ja uudet luottamushenkilöt aloittivat tehtävissään kesäkuussa. Soinin kunnanvaltuusto pieneni hieman, kun aiemmin valtuutettuja oli 21 ja nyt heitä valittiin 17. Uudelle valtuustolle järjestettiin koulutusta iltakoulutyypillisesti. Uutena kunnanhallituksen puheenjohtajana kesäkuussa aloitti Jari Leivo ja uutena kunnanvaltuuston puheenjohtajana puolestaan aloitti Satu Laitila.

Heinäkuu 2025 oli poikkeuksellisen lämmin ja helteitä kesti pitkään. Vastapainoksi syksy oli märkä ja leuto joulukuun saakka. Hannes-myrsky riehui 27.12.2025 ja aiheutti runsaasti tuhoja etenkin Etelä- ja Keski-Pohjanmaalla. Puita kaatui paljon ja sähköt olivat poikki monissa kunnissa eripituisia aikoja, tunneista yli

viikkoon. Soini säästyi suuremmilta myrskytuhoilta. Nämäkin poikkeukselliset sääilmiöt osoittavat, että ilmasto on jo muuttunut. Ääripäiden sääilmiöiden ennustetaan lisääntyvän jatkossa ja kuntien on varauduttava entistä enemmän sääolojen aiheuttamiin poikkeusoloihin.

Soinissa tehdään asioita aktiivisesti yhteistyössä muiden, mm. paikallisten yhdistysten, kanssa. Kunta järjesti perinteisen kesäsoinilaisten tapahtuman yhteistyössä Laasalan kyläyhdistyksen kanssa ja osallistui Soinin yrittäjien kesämarkkinoille. Molemmissa tapahtumissa tavoitettiin tehokkaasti niin kesäasukkaita kuin paikallisiakin. Kruunuhäät heinäkuussa keräsivät runsaasti innokkaita katselijoita ja osallistujia. Elo-syyskuussa järjestettiin soinilaisten muusikoiden ilta ja perinteinen Arpaisten patikka. Ski Vuorenmaan toiminta jatkui toivotusti kaudella 2024-2025, mutta kaudelle 2025-2026 ei saatu yrittäjää.

Soinissa 20.03.2026

Maija Pihlajamäki

Kunnanjohtaja

3.2.2 Kunnan hallinto ja siinä tapahtuneet muutokset



Kunnanvaltuusto

Kuntavaalit toimitettiin huhtikuussa 2025. Soinissa kunnanvaltuustoon valittiin marraskuussa 2024 tehdyn päätöksen mukaisesti 17 valtuutettua. Äänestysaktiivisuus kuntavaaleissa oli Soinissa 59,4 %. Uusi valtuusto aloitti toimikautensa 1.6.2025.

Kunnanvaltuuston poliittiset voimasuhteet:

	2021-2024	2025-2028
Suomen Keskusta	10	10
Suomen Kristillisdemokraatit	5	3
Perussuomalaiset	4	2
Kansallinen Kokoomus	1	1
Suomen Sosialidemokraattinen Puolue	1	-
Vasemmistoliitto /SDP-vaaliliitto	-	1
Yhteensä:	21	17

Kunnanvaltuuston kokoonpano 31.12.2025

Kunnanvaltuusto					
Puheenjohtaja	Satu Laitila	KESK			
1. varapuh.joht.	Peura Saana	KOK	Valtuutettu	Laasala Kari	KESK
2. varapuh.joht.	Jaakko Keisala	SDP	Valtuutettu	Laasasenaho Kari	KESK
Valtuutettu	Akonniemi Tapani	KESK	Valtuutettu	Leivo Jari	KESK
Valtuutettu	Apilasaho Atte	KD	Valtuutettu	Rinne Marja-Leena	KD
Valtuutettu	Halla-aho Ano	KESK	Valtuutettu	Sillanpää Marjut	PS
Valtuutettu	Hautakangas Anna-Liisa	KD	Valtuutettu	Sironen Katariina	KESK
Valtuutettu	Herrala Eeva	KESK	Valtuutettu	Vuorenmaa Suvi	KESK
Valtuutettu	Järvelä Elina	KESK	Valtuutettu	Väliaho Markus	PS

Kunnanvaltuusto kokousti seitsemän kertaa, vanhalla kokoonpanolla kaksi ja uudella viisi kertaa.

Kunnanhallituksen kokoonpano 31.12.2025

Kunnanhallitus		
Puheenjohtaja	Leivo Jari	KESK
Varapuh.joht.	Väliäho Markus	PS
Jäsen	Akonniemi Tapani	KESK
Jäsen	Apilasaho Atte	KD
Jäsen	Hautakangas Anna-Liisa	KD
Jäsen	Herrala Eeva	KESK
Jäsen	Järvelä Elina	KESK
Jäsen	Laasala Kari	KESK
Jäsen	Vuorenmaa Suvi	KESK

Kunnanhallituksen jäsenmäärä on edelleen yhdeksän. Kunnanhallitus kokousti 13 kertaa vuoden 2025 aikana.

Tarkastuslautakunta

Tarkastuslautakunnan jäsenmäärä nostettiin uudelle valtuustokaudelle kolmesta viiteen ja lautakunnan kokoonpano vuoden 2025 lopussa oli seuraava:

Tarkastuslautakunta	
Puheenjohtaja	Sironen Katariina
Varapuh.joht.	Rinne Marja-Leena
Jäsen	Katajamäki Anja
Jäsen	Salo Juha
Jäsen	Ämmälä Asko

Tarkastuslautakunta kokousti kuusi kertaa.

Tekninen lautakunta

Teknisen lautakunnan jäsenmäärä nostettiin uudelle valtuustokaudelle viidestä seitsemään. Lautakunnan kokoonpano vuoden lopussa oli seuraava:

Tekninen lautakunta	
Puheenjohtaja	Sillanpää Marjut
Varapuh.joht.	Halla-aho Ano
Jäsen	Halla-aho Ano
Jäsen	Apilasaho Atte
Jäsen	Järvelä Elina
Jäsen	Keisala Jaakko
Jäsen	Mäkipelto Taru
Jäsen	Vuorenmaa Suvi

Tekninen lautakunta kokousti viisi kertaa vuoden 2025 aikana.

Sivistys- ja hyvinvointilautakunta

Myös sivistys- ja hyvinvointilautakunnan jäsenmäärää nostettiin viidestä seitsemään uudelle valtuustokaudelle. Lautakunnan kokoonpano vuoden 2025 lopussa oli seuraava:

Sivistys- ja hyvinvointilautakunta	
Puheenjoht.	Laasasenaho Kari
Varapuh.joht.	Aho Susan
Jäsen	Herrala Eeva
Jäsen	Laasala Kari
Jäsen	Palomäki Jaakko
Jäsen	Peura Saana
Jäsen	Väliaho Viivi

Sivistys- ja hyvinvointilautakunta kokousti kuusi kertaa vuoden 2025 aikana.

Vanhus- ja vammaisneuvosto

Vanhus- ja vammaisneuvosto toimii kunnanhallituksen alaisuudessa. Kokouksia oli vuonna 2025 kuusi kertaa. Varsinaisten jäsenten lisäksi vanhus- ja vammaisneuvoston kokouksissa on läsnäolo- ja puheoikeus Kuusiolinnalla Terveyden edustajalla. Vanhus- ja vammaisneuvoston kokoonpano vuoden 2025 lopussa:

Vanhus- ja vammaisneuvosto	
Puheenjohtaja	Keisala Maija-Liisa
Varapuh.joht.	Vuorenmaa Voitto
Sihteeri	Merja Korpela
Jäsen	Turpela Jorma
Jäsen	Korpela Eija
Jäsen	Leppänen Piia
Jäsen	Rinne Aila
Jäsen	Hautakangas Anna-Liisa

Nuorisovaltuusto

Nuorisovaltuuston toimikausi on kaksi vuotta. Kaudelle 1.8.2025–31.5.2027 nuorisovaltuuston kokoonpano on seuraavanlainen:

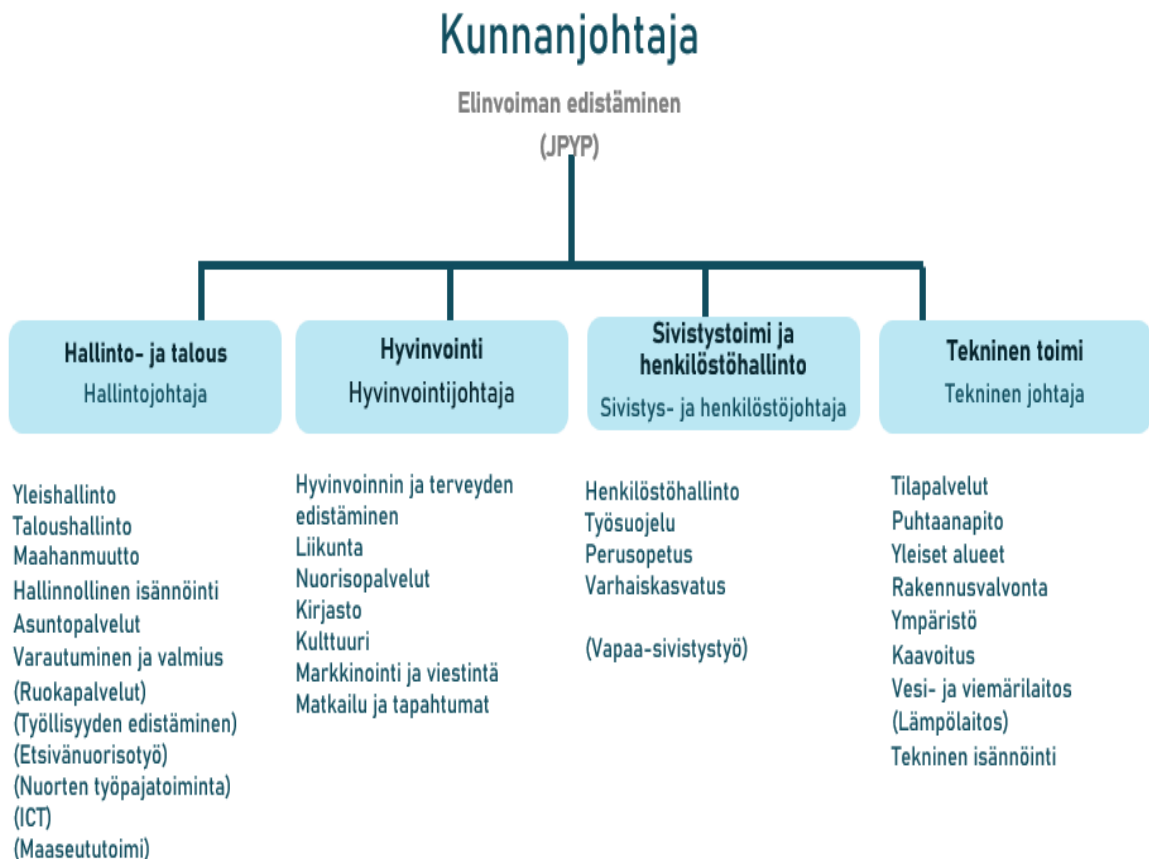
Nuorisovaltuusto	
Puheenjohtaja	Aho Samuel
Varapuh.joht.	Koivisto Tobias
Sihteeri	Lindström Lotta
Jäsen	Ahopelto Miisa
Jäsen	Keskitalo Janette
Jäsen	Korpela Noel
Jäsen	Raitanen Oiva
Jäsen	Rinne Aliina
Jäsen	Saarinen Josefiina
Jäsen	Vuorenmaa Siiri
Jäsen	Vähäsoini Ella

Nuorisovaltuusto kokousti seitsemän kertaa vuoden 2025 aikana.

Soini kunnan viranhaltijaorganisaatio

Vuoden 2024 alussa otettiin käyttöön organisaatiouudistus, jossa entinen sivistystoimi jaettiin sivistystoimeen ja hyvinvointipalveluihin. Myös sivistyslautakunta muutettiin sivistys- ja hyvinvointilautakunnaksi. Sivistystoimen alla ovat varhaiskasvatus, perusopetus ja vapaa sivistystyö. Hyvinvointipalvelujen alla toimivat kirjastotoimi, kulttuuritoimi, hyvinvointipalvelut, liikuntapalvelut sekä nuorisotoimi. Johtuen hallintojohtajan virkavapaasta on vuosi 2025 menty edellisvuoden tapaan sijaisjärjestelyin. Sivistys- ja henkilöstöjohtaja on toiminut hallintojohtajan sijaisena ja vt. sivistysjohtajana on toiminut yhtenäiskoulun rehtori. Hyvinvointipalveluja johtaa hyvinvointijohtaja. Lisäksi hyvinvointijohtaja vastaa kuntamarkkinoinnista ja viestinnästä sekä matkailunedistämisestä ja suurimmista tapahtumista.

Sivistys- ja henkilöstöjohtaja on toiminut vs. hallintojohtajana sekä henkilöstöjohtajana, vastuualueenaan yleis- ja taloushallinto sekä henkilöstöasiat. Taloussuunnittelija on hoitanut eräitä hallintojohtajan tehtäviä. Lisäksi hallintojohtajan tehtäviin kuuluivat mm. maahanmuuttoon ja kotouttamiseen liittyvät asiat, varautuminen ja valmius sekä työllisyyden edistämiseen liittyvät asiat. Teknisen toimen johtajan vastuualueella ovat tila- ja puhdistuspalvelut, kaavoitus, rakennusvalvonta ja ympäristöasiat sekä yleiset alueet ja vesihuoltolaitos.

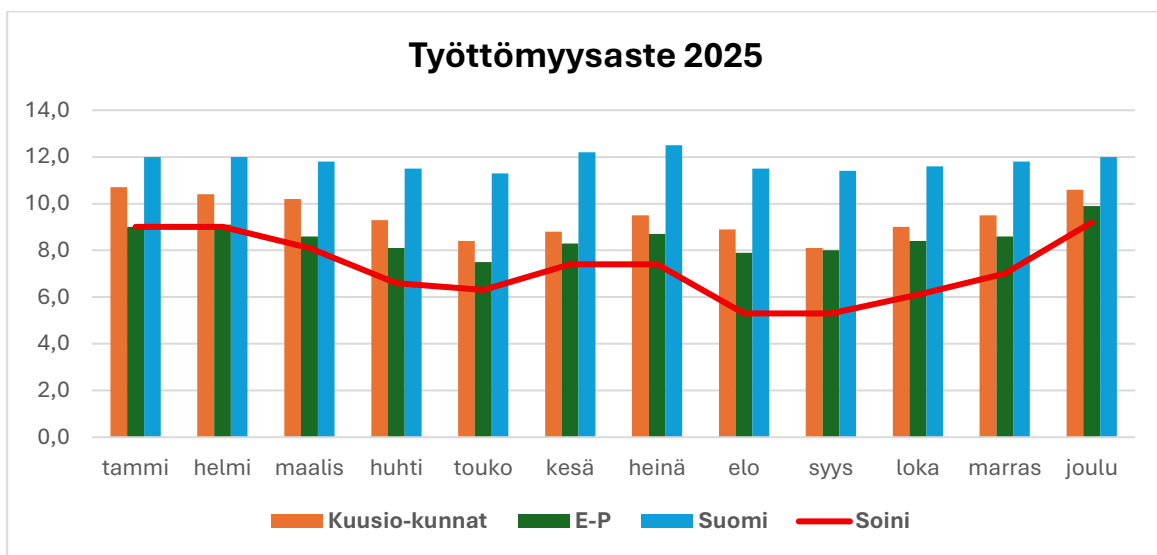


3.2.3 Yleinen ja oman alueen taloudellinen kehitys

Valtakunnan tasolla odotettiin noususuhdanteen alkavan vuoden 2025 aikana. Talouden kasvu on kuitenkin ollut odotettua vähäisempää, vaikka positiivisia signaaleja on ollut havaittavissa. BKT on kasvanut vain 0,2 prosenttia. Euroopan ja koko maailman epävakaa tilanne heikentää luottamusta tulevaisuuteen ja heijastuu

talouteen. Kotitalouksien kulutus ei ole vauhdittunut ja kotimaisen kysynnän heikkous jarruttaa kasvua. Positiivisina merkkeinä nähdään, että rakentaminen on alkanut toipua ja energiasiirtymä ja puolustushankinnat kasvattavat investointeja. Valtiovarainministeriö ennustaa, että BKT kasvaa 1,1 prosenttia vuonna 2026 ja 1,7 prosenttia vuonna 2027. Myös työllisyyden ennustetaan paranevan hitaasti talouden vahvistuessa. Tällä hetkellä Suomen työttömyys on koko Euroopan korkeinta ollen joulukuussa 12 prosenttia. Hallituksen sopeutustoimista huolimatta julkisen talouden alijäämä syvenee. Valtion velka suhteessa BKT:hen nousee 92 prosenttiin vuonna 2026 ja kasvu jatkuu koko ennustejakson ajan ollen vuonna 2030 jo 96 prosenttia. Korkeat puolustus- ja korkomenot sekä maltillinen talouskehitys pitävät julkisen talouden alijäämän syvänä koko ennustejakson ajan. Työttömyysaste oli valtakunnan tasolla erittäin korkea koko vuoden 2025 ajan. Etelä-Pohjanmaalla tilanne on ollut valtakunnan tasoa huomattavasti parempi ja Soinissa työttömyys oli muihin Kuusiokuntiin nähden selvästi parempi ja kesäkuukausina jopa alhainen, 5,3 %.

Työllisyystilanne ja TE-palvelu-uudistus



Julkisten työvoimapalveluiden järjestämisvastuu siirtyi vuoden 2025 alussa työ- ja elinkeinotoimistoilta kunnille ja niistä tuli osa kunnan lakisäätöisiä tehtäviä. Suomeen perustettiin uudistuksessa 45 työllisyysaluetta, jotka ovat vastuussa työvoimapalveluiden hallinnollisesta järjestämisestä. Soini oli mukana perustamassa kymmenen kunnan omistamaa yhteistä kuntayhtymää, Kuntayhtymä Kymppiä, joka järjestää työvoimapalvelut jäsenkuntiensa alueella. Jäsenkuntia ovat Alajärvi, Alavus, Evijärvi, Kauhava, Kuortane, Lappajärvi, Lapua, Soini, Vimpeli ja Ähtäri. Kymppi on työllisyysalueena ottanut viranomaistehtävät haltuunsa ja järjestänyt kaiken työllistämispalveluihin liittyvän toiminnan jäsenkunnissa mallikkaasti. Kympillä on ajatuksena, että vaikka peruspalvelut toimivat digitaalisesti, palvelut tuodaan myös lähipalveluna kaikkiin jäsenkuntiin. Soinissakin Kympillä on toimistohuone vuokrattuna ja asiakkaille tarjotaan tarvittaessa henkilökohtaista palvelua. Varsinaisen TE-uudistuksen lisäksi, on työllistämiseen liittyen tullut kuluneen vuoden aikana monia muutoksia ja mm. työttömyysturvaan ja ansiosidonnaisen päivärahan porrastamiseen liittyen. Kaikista uudistuksista ja vaikeasta talous- ja työllisyystilanteesta huolimatta, Kymppi on saanut toimintansa erittäin hyvin käyntiin ja on valtakunnallisesti verrattuna menestynyt hyvin esim. pitkäaikaistyöttömien aktivoinnissa.

TE-palvelujen järjestämisvastuun lisäksi kunnille siirtyi vuoden 2025 alusta myös suuri osa työttömyysetuuskien ja -korvausten rahoitusvastuusta. Kunta maksaa työttömyysetuusta eli työmarkkinatuesta, peruspäivärahasta ja työttömyyskassojen maksamasta ansiosidonnaisesta päivärahasta sitä suuremman osan, mitä kauemmin työttömälle on maksettu työttömyystukea. Kunnan rahoitusvastuu alkaa sen jälkeen, kun työttömyystukea on maksettu kunnassa asuvalle työttömälle 100 päivän ajan.

Kunnan rahoitusosuus on

- 10 %, kun työttömyystukea on maksettu 101–200 päivää
- 20 %, kun työttömyystukea on maksettu 201–300 päivää
- 30 %, kun työttömyystukea on maksettu 301–400 päivää
- 40 %, kun työttömyystukea on maksettu yli 400 päivää
- 50 %, kun työmarkkinatukea on maksettu yli 700 päivää.

Kela maksaa nämä tuet työttömille työnhakijoille ja laskuttaa kuntaa kuukausittain.

Soinin kunnan työllisyyden hoidon kustannukset olivat vuonna 2025 yhteensä 254 987 euroa. Tässä on mukana sekä TE-palvelujen järjestämiseen liittyvät kustannukset että kunnan Kelalle maksamat osuudet työttömyystuista.

Väestökehitys

Soinin kunnan väkiluku oli vuoden 2025 lopussa 1766 henkilöä. Vuoden aikana syntyneitä oli 9 ja kuolleita 31. Kuntaan muuttaneita oli 53 ja kunnasta muuttaneita 66 henkilöä. Syntyneiden ja kuolleiden määrän erotus oli siten -22 ja nettomuutto -13 ja asukasluvun väheneminen vuoden 2025 aikana yhteensä 35 henkilöä. Tämä on neljäkymmentä henkilöä vähemmän kuin edellisvuonna, jolloin vähennystä oli 75 henkilöä.

Elinkeinotoiminta

Elinkeinotoimintaa laajemmassa mittakaavassa ja käytännön tasolla palvelee alueen elinkeinoyhtiö, Järvi-Pohjanmaan Yrityspalvelu Oy. Yhtiön osakkaina ovat Alajärven kaupunki, Evijärven, Lappajärven, Soinin ja Vimpelin kunnat ja lisäksi joitakin alueen yrityksiä. Järvi-Pohjanmaan Yrityspalvelu Oy tuottaa elinkeinotoimen käytännön palveluja ja hallinnoi monia alueen elinkeinoelämää palvelevia sekä kehittäviä hankkeita ja auttaa alueen yrityksiä kaikissa yritystoiminnan vaiheissa. Vuonna 2025 oli käynnissä seuraavanlaisia JPYP:n hallinnoimia hankkeita, joissa Soinin kunta on mukana; Vihreät tekijät-ryhmähanke (JPYP osatoteuttajana), Think Big! Kasvuyrittäjyyden edistäminen Etelä-Pohjanmaalla -ryhmähanke, eRural resilience - Yhdessä vahvempi, vihreämpi ja digitaalisempi maaseutu! – hanke, Järvi-Pohjanmaa monipaikkaisen asumisen edelläkävijäksi – hanke, Yrityskaupat käyntiin -ryhmähanke sekä kotiuttamis- ja maahanmuuttoasioihin keskittyvä ”EUM POWER” (EU Migrants Promoting Openness With Equal Rights) – yhteishanke.

Yhtiöllä oli vuoden 2025 aikana kaiken kaikkiaan 86 eri toimenpidettä soinilaisten yritysten kanssa ja yhteensä toiminta-alueen yritysten kanssa 1 217. Kokonaisuutena Järvi-Pohjanmaan Yrityspalvelu Oy:n liikevaihto oli 658 085 ja tilikauden voitto 74 731 euroa. Alueelle saatiin vuonna 2025 yritystukea kaiken kaikkiaan noin 721 000 euroa, josta lähes 70 % Evijärvelle. Soiniin yritystukea saatiin Maaseuturahaston Leader-tukena 38 500 euroa. Soinissa perustettiin vuoden 2025 aikana yhdeksän uutta yritystä ja seitsemän lopetti toimintansa. Yhteisöverotuloa kunta sai noin 980 000 euroa.

Kunnassa hoidetaan yritysten toimintaedellytysten luomiseen keskittyvä toiminta ja mm. kaikki tilojen vuokraustoiminta ja käydään jatkuvasti neuvotteluja yrittäjien kanssa eri asioihin liittyen. Myös muutaman vuoden hiljaiseloa eläneen elinvoimaneuvottelukunnan kokoontuminen sai jatkoa ja se ehti kokoontua kerran loppuvuodesta yrittäjien ja kunnan edustajien sekä luottamushenkilöiden kokoonpanolla. Suurimpana yksittäisenä kunnan organisoimana elinkeinotoimen hankkeena oli jo edellisvuoden lopulla käynnistetty bioterminaali-hanke, johon saadaan EU:n Oikeudenmukaisen siirtymän rahaston (JTF) tukea 70 % hankkeen nettokustannuksista ja enintään 651 000 euroa. Hankkeen tavoitteena on ehkäistä turpeen energiakäytön vähenemisestä johtuvia haittavaikutuksia alueen elinkeinoelämälle. Hanke toteutetaan rakentamalla ympäri vuoden käytössä oleva bioterminaali, joka tehostaa alueen metsäenergian toimitusketjuja. Bioterminaalialuetta tullaan käyttämään puupohjaisten energiajakeitten jatkojalostukseen, lajitteluun ja varastointiin. Rakentaminen on edennyt suunnitellusti ja alustavia sopimuksia alueelle tulevien vuokralaisten kanssa on solmittu. Tulevana kesänä toteutetaan vielä terminaalialueen asfaltointi ja viimeistelyvaiheen työt. Alkuvuodesta 2025 kunta hankki omistukseensa lisämaata Tukkitien varrelta teollisuustonttivarantoa varten yhteensä noin 149 000 eurolla. Entiseltä Heikinmäen sahan alueelta myytiin noin kuuden hehtaarin alue EJ-Tarhoille ja yrittäjällä on tarkoitus laajentaa kasvihuonetoimintaa tälle alueelle.

Lisäalueiden tarve teollisuustonteille on huomioitu myös kaavoituksessa ja kunnanvaltuusto hyväksyi toukokuussa lisämäärärahan Yrittäjälaakson asemakaavan muutos- ja laajennustyölle. Kaavaluonnos on ollut nähtävillä loppuvuodesta ja asia etenee normaalissa aikataulussa.

Korkeamaan tuulivoima-alueen rakentaminen käynnistyy toden teolla vuoden 2026 alkupuolella ja Soinin kunnan alueella on käynnistymässä tai vireillä useampia energiavarastoinnin hankkeita, jotka edustavat uusinta uusiutuvan energian infraa ja ovat tällä hetkellä Suomen suurimpien joukossa. Akkuvarastojen tarkoitus on tasoittaa tuulivoiman tuotannon vaihteluita ja sitä kautta sähköntuotantoa.

3.2.4 Olennaiset muutokset kunnan toiminnassa ja taloudessa

Talouden ja toimintojen osalta vuosi 2025 oli kunnan toimintojen osalta vakiintunut edellisvuosien suurten sote-uudistuksesta johtuneiden muutosten ja vuoden 2024 organisaatiomuutoksen jälkeen. Uutena kunnan vastuulle tuli työllisyyspalveluiden järjestäminen ja Soinin osalta palvelut hoitivat tätä varten perustettu Kuntayhtymä Kymppi. Kustannuksiin osattiin talousarviossa varautua hyvin ja vaikka työttömyys kasvoi vuoden loppua kohden, menot ylittyivät talousarviosta vain noin 900 euroa kokonaiskustannusten ollessa noin 255 000 euroa. Valtionosuuksissa oli huomioitu kompensationsa TE-palveluiden järjestämisestä 248 373 euroa, joten summa ei kattanut kaikkia kuluja.

Tilikauden toteutuma oli loppuvuotta kohden odotuksia parempi, koska säästöjä syntyi toimintakulujen osalta kaikilla sektoreilla. Leuto ja vähäluminen talvi toi merkittävät säästöt alueiden kunnossapitoon sekä sähkö- ja lämmityskuluihin. Muilta osin säästöjä haettiin tietoisesti ja talousarvioon kirjatut menot jäivät monelta osin täysimääräisinä toteutumatta. Henkilöstökuluissa syntyi säästöä, kun pitkätkin sijaisuudet pystyttiin hoitamaan sisäisin järjestelyin.

Talousarvion laadintavaiheessa käytettävissä olleet verotuloennusteet alittuivat merkittävästi kunnan tuloveron sekä yhteisöveron osalta. Talousarviomuutokset tehtiin loppuvuodesta syyskuussa saadun ennusteen pohjalta. Toteutuneet verotulot poikkesivat alkuperäisestä talousarviosta yhteensä 228 500 euroa, mutta ylittyivät muutetusta talousarviosta kokonaisuutena noin 28 500 euroa. Kiinteistöverotulot ylittyivät alkuperäisistä arvioista 38 900 euroa. Luvussa näkyy jo osittain kiinteistöveroselvityksen vaikutus. Lopullisesti selvityksen perusteella ilmoitetut tiedot tulevat realisoitumaan vuoden 2026 verotuksessa.

3.2.5 Kunnan henkilöstö

Henkilöstön määrä

Seuraavassa taulukossa on esitetty henkilöstösuunnitelma (TA2025) ja toteuma 31.12.2025. Taulukkoon ei ole huomioitu sijaisia, työllistettäviä tai kuntoutettavia, mutta ne ovat myöhemmin esitetyissä laskelmissa mukana.

Soinin kunnan henkilöstösuunnitelma vuodelle 2025 ja toteuma 31.12.2025

NIMIKE	TA2025	TOT. 31.12.2025	Muutos
YLEISHALLINTO-OSASTO			
kunnanjohtaja	1	1	
hallintojohtaja	1	1	virjavapaus
sihteeri	2	2	sijaisjärjestelyt
isännöitsijä	1	1	
henkilöstöjohtaja	0,6	0,6	
henkilöstösihteeri	0,15	0,15	
hanketyöntekijä	1	1	

Yhteensä	6,75	6,75
----------	------	------

TEKNINEN OSASTO

tekninen johtaja	1	1
rak.valvoja/ymp.sihteeri	1	1
sihteeri	1,5	1,5
kiinteistöhuollon esimies	1	1
ammattimiehet	4,75	4,75
kirvesmies	1	1
oppisopimus	1	1
puhdistuspalvelu	7	7
Yhteensä	18,25	18,25

SIVISTYSTOIMI

sivistysjohtaja	0,4	0,4
rehtori	0	1
sihteeri	0,1	0,1
rehtori	1	0
opinto-ohjaaja	0,5	0,5
koulusihteeri	0,5	0,5
koulunkäynninohjaaja	7,5	7,5
esiopettaja	1	1
luokanopettaja	9	9
aineenopettaja	9	8
resurssiopettaja	1	1
erityisopettaja	2,3	2,3
tuntiope (4-10 h)	1	0
tuntiopettaja (yli 16 h)	0	1
Päiväkodinjohtaja	1	1
varh.kasv.opettaja	4	3
varh.kasv.lastenhoitaja	10	8
varh.erit.ope	0,2	0,2
ryhmis	2	0
Yhteensä	50,5	44,5

HYVINVOINTIOSASTO

hyvinvointijohtaja	1	1
sihteeri	0,25	0,25
nuorisotyöntekijä	0,6	0,6
hyvinvointikoordinaattori	1	1
liikuntapaikkahoitaja	1,25	1,25
hanketyöntekijä	1	1
kirjaston johtaja + kulttuuri (0,9+0,1)	1	1
kirjastosihteeri	1	1

Yhteensä	6,1	6,1
KOKONAISUUS	82,6	76,6

Soinin kunnassa päätoimisessa palvelussuhteessa oli vuoden 2025 lopussa yhteensä 79 henkilöä (vuonna 2024: 82), joista vakinaisten osuus on 63 (vuonna 2024: 64) henkilöä.

Vakinaisten osuus koko henkilöstöstä oli 79,75 % (vuonna 2024: 78 %). Määräaikaisia oli 16 (vuonna 2024: 18) henkilöä, joista 1 (vuonna 2024: 2) henkilö oli oppisopimuskoulutuksessa.

Vakinaiset	Määräaikaiset	Työllistetyt	Sivutoimiset	Yht.
63	16	(0)	(0)	79

Henkilöstökulut		
	2025	2024
Rahapalkat ja palkkiot yhteensä	-3 346 534	-3 394 649
Eläkekulut yhteensä	-658 889	-693 249
Muut henkilösivukulut	-90 910	-80 251
Henkilöstökorvaukset	25 081	55 927
Henkilöstökulut yhteensä:	-4 071 252	-4 112 222

Henkilöstöasioita selvitetään laajemmin erillisessä henkilöstötilinpäätöksessä.

3.2.6 Ympäristöasiat

Soinin kuntaan laaditun ilmastosuunnitelman, joka kattaa vuodet 2025-2035, mukaisia toimenpiteitä on alettu edistämään. Suurimpana hankkeena on bioterminaalin rakentaminen, joka aloitettiin kesällä 2025, tämä hanke sai JTF rahoitusta. Hanke toteuttaa uusiutuvan energian käytön lisäämistä. Vuonna 2025 kunta myönsi tukea yhdelle vesistön kunnostushankkeelle, jolla pyritään saamaan vesistöä paremman ympärivuotiseen käyttöön. Katuvalojen päivityksiä energiatehokkaiksi on jatkettu, jolla voidaan vaikuttaa sähkönkulutukseen turvallisuuden kuitenkin säilyessä tai jopa parantuessa. Kuntaan lisättiin sähköautojen latauspaikkoja, tämä edistää vähähiilistä liikennöintiä varsinkin yksityisautoilussa. Hanketoimijoiden kiinnostus sähkövarastohankkeisiin on lisääntynyt. Joitakin hankkeita on luvitettu ja osa on jo rakentunut.

3.2.7 Muut ei-taloudelliset asiat

Kuntalain 84 § mukaisesti luottamushenkilöiden ja viranhaltijoiden on tehtävä sidonnaisuusilmoitus sidonnaisuuksistaan mm. johtotehtävistään sekä luottamustoimistaan elinkeinotoimintaa harjoittavissa yrityksissä ja yhteisöissä sekä muistakin sidonnaisuuksista, jolla voi olla vaikutusta luottamus- tai virkatehtävän hoitamisessa. Sidonnaisuusilmoitus tehdään sidonnaisuusrekisteriin, jota valvoo tarkastuslautakunta. Tarkastuslautakunta on loppuvuodesta 2025 käynyt läpi sidonnaisuusilmoitukset ja toimittanut ne valtuustolle tiedoksi.

3.2.8 Arvio todennäköisestä tulevasta kehityksestä

Kuntataloudessa on odotettavissa taloudellisesti yhä niukempia vuosia. Valtiontalouden sopeuttamistarve jatkuu edelleen ennennäkemättömän suurena ja tuonee jatkossakin mukanaan kuntiin kohdistuvia säästötoimia sekä kunnille asetettavia uusia velvoitteita, jotka heikentävät kuntien taloutta entisestään. Kunnissa on tehtävä valintaa palvelujen karsimisen/palvelutason säilymisen välillä. Venäjän hyökkäyssota Ukrainassa jatkuu ja koko Eurooppa on erityisessä tilanteessa, johon ratkaisuja etsitään kaikin keinoin. Maailmanlaajuisesti kriisipesäkkeitä on useita. Tämä osaltaan heikentää tilannetta ja tilanteen ennustettavuutta globaalisti, Euroopassa, Suomessa ja sitä kautta myös kaikissa Suomen kunnissa. Vuodelle 2025 ennustettiin jo parempaa talouden kasvua, mikä ei kuitenkaan realisoitunut. Työllisyyskehitys heijastuu vuodesta 2025 alkaen vielä entistä enemmän suoraan kunnan talouteen, koska työllistämispalvelut on siirretty kuntien vastuulle ja aiempaa suurempi osa työttömyystukien maksusta on nyt kuntien harteilla. Soinissa työttömyys on valtakunnallisesti ja maakunnallisestikin katsottuna maltillisella tasolla.

Väestönkehitys kunnassa noudattaa maakunnallista ja valtakunnallista trendiä; väestö ikääntyy ja vähenee. Muuttotappio on viime vuosina ollut merkittävää, joskin pienehkö vuodesta 2024 vuoteen 2025 merkittävästi. Asukasluku saadaan pysymään nykyisellään, mikäli uusia työpaikkoja syntyy Soiniin tai lähialueelle ja kunta pystyy pitämään palvelutason lapsiperheille nykyisellä tasolla. Soinin kunta on pyrkinyt luomaan erittäin lapsi- ja perheystävälliset olosuhteet täällä asuville ja tänne muuttaville ja jatkaa tätä edelleen taloudellisten resurssien mahdollistamissa rajoissa. Soinissa on esimerkiksi ilmainen varhaiskasvatus ja ilmaiset musiikkiopiston palvelut. Harrastusmahdollisuudet Soinissa ovat pieneksi kunnaksi monipuoliset, työllisyystilanne on Etelä-Pohjanmaan parhaita ja turvallinen kasvuympäristö sekä pienet opetusryhmät antavat lapsille ja nuorille hyvät eväät tulevaan. Maaseutumainen elämänmuoto ja kaunis luonto monipuolisine retkeilyreitteineen ja taukopaikkoineen ovat tärkeä osa kuntamme identiteettiä ja näistä lähtökohdista on asukkaidemme hyvinvoinnista pidettävä huolta myös tulevaisuudessa.

Kunta on mahdollisuuksiensa mukaan edesauttamassa alueen elinkeinoelämän myönteistä kehitystä sekä kunnan omana toimintana että Järvipohjanmaan Yrityspalvelun kautta. Tällä hetkellä kunnan alueella onkin vireillä ja toteutuksessa useita suuria elinkeinoelämän hankkeita, jotka tuovat kuntaan jonkin verran uusia työpaikkoja, rahaa ja positiivista virettä.

Kuntastrategian painopistealueiden mukaisia toimenpiteitä jatketaan resurssien mukaan ja niiden vaikutuksia kunnan elinvoima- ja pitovoimatekijöinä arvioidaan vuosittain. Uusi kuntastrategia tuleville vuosille laaditaan vuoden 2026 alkupuolella.

Soinin kunnan taloudessa on viime vuodet noudatettu melko tiukkaa kulukuria ja talous on saatu pidettyä ylijäämäisenä. Tarpeelliset investoinnit on kuitenkin tehty ja kuntalaisten palveluista pidetty huolta kaikilla sektoreilla. Mahdollisia säästötoimenpiteitä on kuitenkin tulevaisuudessa mietittävä entistä tarkemmin. Mikäli kunnan tulorahoitus valtion taholta heikkenee, ainoa keino sopeutua tilanteeseen on menojen karsiminen. Myös palvelujen luonnetta on muutettava ikärakenteen kehittymisen myötä. Nuoret ikäluokat pienenevät ja ikääntyvien osuus väestöstä kasvaa.

Konserni- sekä omistajaohjausta on kehitetty vähitellen ja sen myötä myös konsernijohdon kokonaisnäkemys kuntakonsernin toiminnasta ja taloudesta on parantunut. Konsernin tilaan täytyy myös jatkossa kiinnittää erityistä huomiota, koska kuntakonsernin taloustilanne ja tunnusluvut ovat ratkaisevia määrittäessä kunnan taloudellista tilannetta. Konserni tulee laajenemaan vuoden 2026 aikana, kun lakisääteinen kunnan omistamien asuntojen yhtiöittäminen saadaan valmiiksi. Kunnan taloudessa vaikutus näkyy kyseisten kiinteistöjen kulujen sekä vuokratulojen siirtymisenä yhtiölle.

3.2.9 Arvio merkittävimmistä riskeistä ja epävarmuustekijöistä sekä muista toiminnan kehittymiseen vaikuttavista seikoista

On väistämätön tosiasia, että väestö ikääntyy ja huoltosuhde heikkenee. Väestökehitys jatkuu ennusteiden mukaisesti negatiivisena, niin kunnan kuin maakunnankin osalta. Kehityskulku edellyttää ennakointia,

näkemyistä ja päätöksenteon rohkeutta, jotta myös kunnan tasolla sopeuttamistoimet kyetään toteuttamaan ajoissa, ennakoiden. Kunnan on panostettava ensisijaisesti asukkaidensa hyvinvointiin ja palveluihin ikärakenteen mukaisesti ja turvattava jo olemassa olevien yritysten toimintamahdollisuudet. Tämän lisäksi pidettävä huolta kunnan vetovoimatekijöistä uusien työpaikkojen ja asukkaiden saamiseksi.

Lainamäärän pitäminen kurissa on välttämätöntä, joskin myös investointeja on tehtävä, jotta toiminta ja palvelut saadaan pidettyä tarkoituksenmukaisina. Nykyisten sote-kiinteistöjen käyttöaste tulee pieneneään ja kiinteistöjen ”uusiokäyttö” mietittäväksi. Investointien on painotuttava siihen, että olemassa olevat, tarvittavat kiinteistöt ja vesihuoltolaitos verkostoineen sekä kaavatiet saadaan pidettyä toimintakunnossa.

Valtionalouden edessä olevat sopeuttamistoimet heijastuvat myös tulevina vuosina kuntatalouteen eikä edes nykyisen hallituskauden aikana voimaan tulevien sopeutusten laajuus ja kohdistuminen ole vielä tiedossa. Kuntaan tulee kohdistumaan toimia sekä suoraan että välillisesti ja kunnan on pakko sopeuttaa toimintaansa käytettävissä olevien resurssien mukaan.

3.3 Selonteko kunnan sisäisen valvonnan ja riskienhallinnan järjestämisestä

Kunnan hallintosäännössä määritetään sisäisen valvonnan ja riskienhallinnan peruseriaatteen. Soinin kunnan hallintosääntö on näiltä osin päivitetty siten, että kunnanhallitus on hyväksynyt sen kokouksessaan 4.12.2023 ja kunnanvaltuusto kokouksessaan 11.12.2023. Hallintosäännössä sisäisestä valvonnasta ja riskienhallinnan järjestämisestä määritetään seuraavasti:

” 11 LUKU SISÄINEN VALVONTA JA RISKIENHALLINTA

77 § Kunnanhallituksen sisäisen valvonnan ja riskienhallinnan tehtävät

Kunnanhallitus vastaa kokonaisvaltaisen sisäisen valvonnan ja riskienhallinnan järjestämisestä, sekä:

1. Hyväksyy sisäistä valvontaa ja riskienhallintaa koskevat ohjeet ja menettelytavat.
2. Valvoo, että sisäinen valvonta ja riskienhallinta toimeenpannaan ohjeistuksen mukaisesti ja tuloksellisesti.
3. Antaa toimintakertomuksessa tiedot sisäisen valvonnan sekä riskienhallinnan järjestämisestä ja keskeisistä johtopäätöksistä sekä selvityksen konsernivalvonnasta ja merkittävimmistä riskeistä ja epävarmuustekijöistä.

78 § Lautakunnan sisäisen valvonnan ja riskienhallinnan tehtävät

Lautakunta vastaa toimialallaan sisäisen valvonnan ja riskienhallinnan järjestämisestä, toimeenpanon valvonnasta ja tuloksellisuudesta sekä raportoivat kunnanhallitukselle sisäisen valvonnan ja riskienhallinnan järjestämisestä sekä keskeisistä johtopäätöksistä.

79 § Viranhaltijoiden ja esihenkilöiden sisäisen valvonnan ja riskienhallinnan tehtävät

Kunnanjohtaja sekä osastojen ja tulosalueiden johtavat viranhaltijat vastaavat sisäisen valvonnan ja riskienhallinnan toimeenpanosta sekä tuloksellisuudesta toimialallaan ja tulosalueellaan, ohjeistavat alaisiaan toimintayksiköitä sekä raportoivat kunnanhallituksen antamien ohjeiden mukaisesti.

Toimintayksiköiden esimiehet vastaavat yksikön riskien tunnistamisesta, arvioinnista, riskienhallinnan toimenpiteiden toteutuksesta ja toimivuudesta sekä raportoivat kunnanhallituksen antamien ohjeiden mukaisesti.

Konsernijohto vastaa konserniyhteisöjen ohjauksesta sekä yhteisöjen sisäisen valvonnan ja riskienhallinnan järjestämisen sekä tuloksellisuuden valvonnasta.

80 § Sisäisen tarkastuksen tehtävät

Sisäinen tarkastus arvioi objektiivisesti ja riippumattomasti sisäisen valvonnan, riskienhallinnan sekä konsernivalvonnan järjestämistä ja tuloksellisuutta, raportoi arvioinnin tuloksista sekä esittää toimenpide-ehdotuksia järjestelmän kehittämiseksi. Sisäinen tarkastus raportoi kunnanhallitukselle ja kunnanjohtajalle.

Sisäisen tarkastuksen toiminnon tarkoitus, tehtävät ja vastuut määritellään kunnanhallituksen hyväksymässä sisäisen tarkastuksen toimintaohjeessa.”

Sisäinen valvonta on osa kunnan ja kuntakonsernin johtamisjärjestelmää sekä johdon ja hallinnon työväline, jonka avulla arvioidaan asetettujen tavoitteiden toteutumista, toimintaprosesseja ja riskejä. Sisäinen valvonta käsittää; luottamushenkilöille kuuluvan seurannan, esimiesten suorittaman toiminnan tarkkailun sekä sisäisen tarkastuksen.

Sisäisen valvonnan ja riskienhallinnan tavoitteena on varmistaa, että kunnan ja kuntakonsernin toiminta on; taloudellista ja tuloksellista, päätöstenteon perusteena oleva tieto on oikeaa, riittävää ja luotettavaa, toiminnassa noudatetaan lakeja, viranomaisohjeita, sääntöjä, toimielinten päätöksiä ja johdon ohjeita omaisuus ja voimavarat turvataan.

Kunnanhallitus ohjaa ja valvoo kunnan ja sen toimintayksiköiden toimintaa. Kunnanhallitus ja kunnanjohtaja vastaavat konsernitasolla hallinnon järjestämisestä. Lautakunnat vastaavat omilla tehtäväalueillaan sisäisen valvonnan ja riskienhallinnan asianmukaisesta järjestämisestä, toimeenpanon valvonnasta ja tuloksellisuudesta sekä riskien raportoinnista kunnanhallituksen antamien ohjeiden mukaisesti. Toimialajohtajat johtavat ja valvovat johtamansa yksikön sisäistä valvontaa ja toimittavat selonteon, tilinpäätöksen yhteydessä, sisäisen valvonnan sekä riskienhallinnan järjestämisestä ja toteutumisesta omalla toimialueellaan.”

Sisäisen valvonnan ja riskienhallinnan arviointi

Soinin kunnan sisäisen valvonnan ja riskienhallinnan tilan arviointi perustuu vastuuviranhaltijoiden tilinpäätöksen yhteydessä tekemiin selontekoihin sekä sisäisen tarkastuksen toimintavuoden aikana tekemiin arviointeihin. Selonteoissa arvioidaan sisäistä toimintaympäristöä ja toimintarakenteita, tavoitteiden asettamista ja toteutumista, riskien tunnistamista ja hallintaa, valvontatoimenpiteitä sekä tiedonkulkua ja informaation käytettävyyttä. Kunnan toimintayksiköissä on yhteiset pelisäännöt ja arvot, joiden mukaan toimitaan. Henkilöstö tuntee voimassa olevat ohjeistukset, koskien mm. talous- ja henkilöstöhallintoa sekä tietoturva-asioita.

Sääntöjen vastaiseen toimintaan puututaan johdonmukaisesti heti, jos sellaista havaitaan. Kehittämiskohteiden ja uudistustarpeiden esiintuomista arvostetaan. Organisaatorakenne on selkeä ja toimiva, tehtäväkuvaukset ja työn vaativuuden mittaukset ovat ajan tasalla. Organisaatorakennetta muutetaan ja selkeytetään tarpeen mukaan.

Tavoitteiden asettaminen

Organisaatiolla on selkeät perustehtävät ja tehtävää tukevat strategiset tavoitteet. Kuntastrategia on hyväksytty uuden valtuustokauden alussa 2021 ja sitä on käytetty pohjana, kun talousarviot laaditaan ja päätöksiä tehdään. Strategiaa seurataan ja tarvittaessa päivitetään vuosittain.

Riskien tunnistaminen ja hallinta

Riskien hallinta on osa normaalia toimintaa. Varsinaista henkilöstöön liittyvää riskienkartoitusta ei ole tehty, eikä se ole osoittautunut tarpeelliseksi. Pienessä yksikössä em. asiat tulevat esille jokapäiväisessä toiminnassa ja tiiviissä yhteistyössä työterveyshuollon kanssa. Tietosuoja-asioihin on perehdytty. Tietosuojaselosteet on laadittu, työsopimuksiin liitetään tietosuojaohjeet ja tiedonhallintalain vaatimia asioita on laitettu täytäntöön, käytössä on salatut sähköpostit ym. Varsinaiset ICT-palvelut ja ICT-toimintojen tietoturva-asiat on ulkoistettu Järvinet Oy:lle. Työhyvinvointiin panostetaan. Vakuutusturvaa on käyty läpi, samoin rahoitusriskejä (perehdytty mm. korkosuojaukseen).

Valvontatoimenpiteet

Soinin kunnan organisaatiossa on selkeästi määritetty ostolaskujen asiataarkastajat ja hyväksyjät varahenkilöineen. Asiatarkastaja ja hyväksyjä ei koskaan ole sama henkilö eikä kukaan voi hyväksyä itse tekemiään hankintoja. Myyntilaskujen laskutukset hoidetaan ajallaan ja perintätoimet on ulkoistettu Intrum Oy:lle. Kilpailutukset ja hankintaprosessit ovat vaativia ja asiaan on perehdytty lisäkoulutuksilla. Isompien hankkeiden kilpailutukset hoidetaan yhteistyössä Järvinet Oy:n kanssa. Monissa hankinnoissa Soini on mukana erilaisissa yhteishankinnoissa ja hankinnat kilpailutetaan yhteisesti asiantuntijoiden johdolla. Hankinta-asiat ovat eräs painopistealue, jossa osaamista ylläpidetään ja kehitetään jatkuvasti. Voimassa olevia hankintasopimuksia on noudatettu ja kaikilla osa-alueilla on omat vastuuhenkilönsä, jotka seuraavat sopimusten täytäntöönpanoa ja toteutumista.

Talousarviomäärärahojen riittävyttä seurataan ja tehdään tarvittavat muutospäätökset. Talouden toteutumaa seurataan kvartaaleittain ja havaitut poikkeamat tuodaan välittömästi lautakuntien ja edelleen kunnanhallituksen tietoon ja niistä vaaditaan selvitykset sekä tarpeelliset jatkotoimenpiteet.

Tiedonkulku ja informaation käytettävyys

Sisäisen ja ulkoisen tiedonkulun on todettu toimivan pääsääntöisesti moitteettomasti. Työntekijöillä on ollut vähintään kuukausittain ajankohtaiskatsauksia omissa työyksiköissään. Näissä jokainen on saanut kertoa ja kuulla ajankohtaisista asioista. Kunnan johto ja työyksiköiden esimiehet ovat tiedottaneet suunnitelmista ja tulossa olevista muutoksista ja eri asioiden tiimoilta on järjestetty tiedotustilaisuuksia, joissa henkilöstöllä on ollut mahdollisuus esittää kysymyksiä ja mielipiteitä. Hallituksen, valtuuston ja lautakuntien kokousten esityslistat on toimitettu henkilökunnalle ja päätökset on saatettu henkilökunnan tietoon välittömästi, kun pöytäkirjat ovat valmiina. Kunnanhallituksen kokousta seuraavana aamuna on kunnantalon henkilökunnalle infotilaisuus kokouksen päätöksistä.

Sisäisen tarkastuksen järjestäminen

Sisäisen tarkastuksen tehtävänä on avustaa kunnanhallitusta ja kunnanjohtajaa heidän valvontatehtävässään. Sisäinen tarkastus on aktiivista toimintaa, jota suoritetaan koko ajan eri työyksiköissä kaikilla organisaation asteilla ja johdon toimeksiannosta. Sen tehtävänä on selvittää sisäisen valvonnan ja riskienhallinnan riittävyttä ja toimivuutta ja sitä, että valvonta tulee suoritettua kunnanhallituksen ja kunnanjohtajan määräämässä laajuudessa kaikilla kunnan toiminta-alueilla. Sisäinen tarkastus on muodostunut luontevaksi osaksi jokapäiväistä työskentelyä eikä vaadi erillisiä resursseja. Mikäli jotain poikkeavaa havaitaan, saatetaan tieto heti esimiehelle ja asiat etenevät vakiintuneiden käytäntöjen mukaisesti.

Keskeiset johtopäätökset ja valvonnan kehittäminen

Johtopäätöksenä voidaan todeta, että sisäinen valvonta on Soinin kuntakonsernissa hoidettu asianmukaisesti ja riittävällä kattavuudella. Sisäistä valvontaa jatketaan nykyisellä tasolla. Uudet viran- ja toimenhaltijat perehdytetään kunnan sisäisen valvonnan menettelytapoihin ja kulttuuriin. Mahdolliset muutokset kuntakonsernin organisaatiossa, rakenteessa ja toimintatavoissa huomioidaan. Vuosittaisia erityistarkastelukohteita määritetään ja kohdennetaan tarpeen mukaan.

Sisäinen valvonta 2025

Vuoden 2025 sisäisen valvonnan kohteena oli kunnan edunvalvonta. Kunnan edunvalvonta on monimuotoista vaikuttamista eri tahoilla ja konteksteissa. Oikea-aikainen edunvalvonta edellyttää vastuualueiden tilanteiden seuranta ja ennakkointia valtakunnallisesti, alueellisesti ja paikallisesti. Läsnäolo ja verkostoituminen mahdollistavat vaikuttamisen kunnan etujen mukaisesti. Kunnan edunvalvonnan keskiössä ovat eri yhteisöihin, toimielimiin ja verkostoihin valitut luottamushenkilöt ja viranhaltijat. Edunvalvonnan vaikuttavuutta arvioidaan muun muassa osallistumisella ja konsernijohdon tilannetietoisuuden ylläpidolla.

Viranhaltijat ja luottamushenkilöt ovat osallistuneet aktiivisesti verkostoihin, työryhmiin, sekä toimielimiin, joihin heidät on valittu ja raportoineet asioista säännöllisesti kunnanhallitukselle.

3.4 Tilikauden tuloksen muodostuminen ja toiminnan rahoitus

3.4.1 Tilikauden tuloksen muodostuminen

Soinin kunnan tulos tilikaudelta 2025 on 43 596 euroa ja vuosikate 1 087 547 euroa ylijäämäinen. Alkuperäisessä talousarviossa vuodelle 2025 tilikauden tulos oli 24 566 euroa ylijäämäinen ja tilikauden aikana tehtyjen muutosten jälkeen 415 639 euroa alijäämäinen. Muutokset tehtiin Q3-toteutuman perusteella ja suurimpana eränä oli verotulojen pieneneminen talousarviovaiheen ennusteesta 257 000 euroa. Yleishallinnon ja hyvinvointipalveluiden osalta kirjattiin tiedossa olevat ylitykset / alitukset. Muilta osin ei muutostarvetta tuotu esiin ja oletuksena oli, että talousarvio tulee toteutumaan suunnitellusti. Käyttömenot alittuivat talousarviosta reilusti ja tilikauden tulos muodostui tehtyjen kiinteistöjen arvonalennusten jälkeenkin 43 596 euroa ylijäämäiseksi.

TULOSLASKELMA JA SEN TUNNUSLUVUT

TULOSLASKELMA, UIK.		
	2025	2024
Toimintatuotot	2 496 076	2 829 774
Valmistus omaan käyttöön	0	0
Toimintakulut	-7 806 078	-7 616 299
Toimintakate	-5 310 002	-4 786 525
Verotulot	4 759 491	4 852 410
Valtionosuudet	1 700 273	1 766 774
Rahoitustuotot ja -kulut		
Korkotuotot	9 034	8 603
Muut rahoitustuotot	78 143	30 391
Korkokulut	-111 734	-126 486
Muut rahoituskulut	-37 659	-252
Rahoitustuotot ja -kulut	-62 216	-87 745
Vuosikate	1 087 547	1 744 914
Poistot ja arvonalentumiset		
Suunnitelman mukaiset poistot	-661 147	-510 981
Kertaluonteiset poistot	-1 321	0
Arvonalentumiset	-381 483	-201 766
Poistot ja arvonalentumiset	-1 043 951	-712 747
Satunnaiset erät		
Satunnaiset tuotot	0	0
Satunnaiset kulut	0	0
Tilikauden tulos	43 596	1 032 167
Poistoerojen lisäys(-) tai vähennys(+)	0	0
Varausten lisäys(-) tai vähennys(+)	0	0
Rahastojen lisäys(-) tai vähennys(+)	0	0
Tilikauden ylijäämä (alijäämä)	43 596	1 032 167

TULOSLASKELMAN TUNNUSLUVUT		
	2025	2024

Toimintatuotot prosenttia toimintakuluista	31,98	37,15
Vuosikate prosenttia poistoista	104,18	244,82
Vuosikate €/asukas	615,83	968,86
Asukasmäärä	1766	1801

Toimintakate on toimintatuottojen ja -kuluja erotus, joka osoittaa verorahoituksen osuuden toiminnan kuluista. Maksurahoituksen osuutta toimintamenoista kuvataan tunnusluvulla, joka lasketaan kaavasta:

Toimintatuotot prosenttia toimintakuluista

= 100 * toimintatuotot / (toimintakulut – valmistus omaan käyttöön).

Soinin kunnan toimintatuotot prosenttia toimintakuluista 2025 olivat **31,98 %**.

Vuosikate prosenttia poistoista

= 100 * vuosikate / poistot ja arvonalentumiset.

Vuosikate osoittaa tulo- ja rahoituksen, joka jää käytettäväksi investointeihin, sijoituksiin ja lainan lyhennyksiin. Vuosikate on keskeinen kateluku arvioitaessa tulo- ja rahoituksen riittävyyttä. Perusoletus on, että mikäli vuosikate on siitä vähennettävien poistojen suuruinen, kunnan tulo- ja rahoitus on riittävä, mikäli poistot vastaavat kunnan keskimääräistä vuotuista investointitasoa.

Kun tunnusluvun arvo on vähintään 100 %, oletetaan kunnan tai kuntayhtymän tulo- ja rahoituksen olevan riittävä.

Tulo- ja rahoitus on ylijäämäinen, kun vuosikate ylittää poistot, ja alijäämäinen, kun vuosikate alittaa poistot. Jos vuosikate on negatiivinen, on kunnan tulo- ja rahoitus heikko.

Soinin kunnan **vuosikate** prosenttia poistoista 2025 oli **104,18 %**. Tämä osoittaa, että kunnan tulo- ja rahoituksen taso on ollut riittävä.

3.4.2 Toiminnan rahoitus

Rahoituslaskelma ja sen tunnusluvut

RAHOITUSLASKELMA	2025	2024
TOIMINNAN JA INVESTOINTIEN NETTORAHAVIRTA		
TULORAHOITUS		
Vuosikate	1 087 546,68	1 744 913,35
Satunnaiset erät	0,00	0,00
Tulo- ja rahoituksen korjaukset	44 658,44	-55 080,47
TULORAHOITUS	1 132 205,12	1 689 832,88
INVESTOINNIT		
Pysyvien vastaavien investoinnit	-916 672,91	-604 472,78
Rahoitusosuudet investointeihin	352 269,92	0,00
PYSYVIEN VASTAAVIEN MYYNTITULOT		
Pysyvien vastaavien varsin. myyntitulot	80 107,29	140 615,88
Pysyvien vastaavien myyntivoitot/tappiot	-44 658,44	55 080,47
PYSYVIEN VASTAAVIEN MYYNTITULOT	35 448,85	195 696,35
INVESTOINNIT	-528 954,14	-408 776,43
TOIMINNAN JA INVESTOINTIEN NETTORAHAVIRTA	603 250,98	1 281 056,45

RAHOITUKSEN RAHAVIRTA		
ANTOLAINAUKSEN MUUTOKSET		
Antolainasaamisten lisäys	0,00	-32 693,00
Antolainasaamisten vähennys	5 114,50	5 114,50
ANTOLAINAUKSEN MUUTOKSET	5 114,50	-27 578,50
LAINAKANNAN MUUTOKSET		
Pitkäaikaisten lainojen lisäys	700 000,00	-8 204,48
	-1 797	
Pitkäaikaisten lainojen vähennys	028,48	-999 002,00
Lyhytaikaisten lainojen muutos	500 000,00	0,00
		-1 007
LAINAKANNAN MUUTOKSET	-597 028,48	206,48
OMAN PÄÄOMAN MUUTOKSET	-34 398,43	32 693,00
MUUT MAKSUVALMIUDEN MUUTOKSET		
Toimeksiantojen varojen ja pääomien muut.	-10 637,38	-11 129,02
Pitkäaikaisten saamisten muutos	0,00	0,00
Lyhytaikaisten saamisten muutos	-209 377,02	-202 155,78
Korottomien velkojen muutos	25 645,97	-521 642,40
MUUT MAKSUVALMIUDEN MUUTOKSET	-194 368,43	-734 927,20
		-1 737
RAHOITUKSEN RAHAVIRTA	-820 681,26	019,18
RAHAVAROJEN MUUTOS	-217 430,28	-455 962,73
RAHAVARAT 31.12	1 333 775,41	1 551 205,69
RAHAVARAT 1.1	1 551 205,69	2 007 168,42
RAHAVAROJEN MUUTOS	217 430,28	-455 962,73

RAHOITUSLASKELMAN TUNNUSLUVUT		
	2025	2024
Toiminnan ja investointien rahavirran kertymä 5 vuodelta (1000 €)	3676	2649
Investointien tulo-rahoitus-%	192,70	288,67
Laskennallinen lainanhoitokate	1,97	2,68
Lainanhoitokate	0,8	1,65
Kassan riittävyys, pv	47	60

Toiminnan ja investointien rahavirran kertymän (5 vuodelta) avulla voidaan seurata investointien omarahoituksen toteutumista pitemmällä aikavälillä. Omarahoitusvaatimus täyttyy, jos kertymä viimeksi päättyneenä tilinpäätösvuonna on positiivinen. Toiminnan ja investointien rahavirran kertymä ei saisi muodostua pysyvästi negatiiviseksi.

Soinin kunnan toiminnan ja investointien rahavirran kertymä viideltä vuodelta on 2025 oli noin **2,6** miljoonaa euroa plussalla.

Investointien tulo-rahoitus-%

= 100 * vuosikate / investointien omahankintameno.

Tunnusluku kertoo, kuinka paljon investointien omahankintamenoista on rahoitettu tulorahoituksella. Tunnusluku vähennettynä sadasta osoittaa prosenttiosuuden, mikä on jäänyt rahoitettavaksi pääomarahoituksella eli pysyvien vastaavien hyödykkeiden myynnillä, lainalla tai rahavarojen määrää vähentämällä. Investointien omahankinta-menolla tarkoitetaan rahoituslaskelman investointimenoja, joista on vähennetty saadut rahoitusosuudet.

Soinin kunnan investointien tulorahoitus-% vuonna 2025 oli **192,7** eli siis lainaa ei ole tarvinnut investointeihin ottaa eikä omaisuutta myydä.

Laskennallinen lainanhoitokate

= (vuosikate + korkokulut) / (korkokulut + laskennalliset lainanlyhennykset).

Tunnusluku kuvaa kunnan kykyä hoitaa lainoista aiheutuvia velvoitteita. Laskennallinen lainanhoitokate lasketaan kaavalla, jossa tuloslaskelman vuosikatteeseen lisätään korkokulut ja josta saatu summa jaetaan korkokulujen ja laskennallisten lainanlyhennysten summalla. Laskennalliset lainanlyhennykset saadaan jakamalla taseen lainat kahdeksalla, mikä kuvaa oletettua jäljellä olevaa laina-aikaa. Lainoihin luetaan korolliset pitkäaikaiset ja lyhytaikaiset lainat, kuten kuntatodistukset.

Tulorahoitus riittää lainojen hoitoon, jos tunnusluvun arvo on 1 tai suurempi. Kun tunnusluvun arvo on alle 1, joudutaan vieraan pääoman hoitoon ottamaan lisälainaa, realisoimaan kunnan omaisuutta tai vähentämään rahavaroja.

Luotettavan kuvan kunnan lainanhoitokyvystä saa tarkastelemalla tunnuslukua useamman vuoden jaksolla. Kunnan lainanhoitokyky on hyvä, kun tunnusluvun arvo on yli 2, tyydyttävä kun tunnusluku on 1–2 ja heikko, kun tunnusluvun arvo jää alle yhden.

Kunta voi halutessaan esittää myös todellisten lainanlyhennysten mukaisesti lasketun lainanhoitokatteen.

Soinin kunnan laskennallinen lainanhoitokate oli **1,97** vuonna 2025, joka on tyydyttävä. Tulorahoitus ei aivan riittänyt laskennallisesti lainojen hoitamiseen.

Lainanhoitokate

= (vuosikate + korkokulut) / (korkokulut + todelliset lainanlyhennykset).

Tunnusluku kertoo kunnan tulorahoituksen riittävyyden vieraan pääoman korkojen ja lyhennysten maksuun. Tulorahoitus riittää lainojen hoitoon, jos tunnusluvun arvo on 1 tai suurempi. Jos tunnusluvun arvo on alle 1, joudutaan vieraan pääoman hoitoon ottamaan lisälainaa, realisoimaan kunnan omaisuutta tai vähentämään rahavaroja.

Soinin kunnan lainanhoitokate 2025 oli **0,8** eli tulorahoitus ei riittänyt lainojen hoitoon.

Kassan riittävyys (pv)

= 365 pv * rahavarat 31.12 / kassasta maksut tilikaudella.

Kunnan maksuvalmiutta kuvataan kassan riittävyytenä päivissä. Tunnusluku ilmaisee, monenko päivän kassasta maksut voidaan kattaa kunnan rahavaroilla. Soinin kunnan kassan riittävyys oli **47 päivää** 31.12.2025. (Vuosi sitten 60 päivää)

Maksuvalmiutta voidaan kuvata myös maksuvalmiussuhteella (Quick ratio). Maksuvalmiussuhde kertoo, miten hyvin lyhytaikaisesti sidotuilla varoilla pystytään kattamaan lyhytaikaiset velat. Tunnusluvun luokitusasteikko on: yli 1 hyvä, 0,5–1 tyydyttävä ja alle 0,5 heikko. Soinin kunnan Quick ratio-luku oli 31.12.2025 **0,54** eli tyydyttävä.

3.5 Rahoitusasema ja sen muutokset

Tase ja sen tunnusluvut

SOININ KUNTA	TASE 31.12	
	2025	2024
VASTAAVAA		
PYSYVÄT VASTAAVAT		
Aineettomat hyödykkeet		
Aineettomat oikeudet	3 196	6 684
Muut pitkävaikuttaiset menot	115 461	230 921
Aineettomat hyödykkeet	118 657	237 605
Aineelliset hyödykkeet		
Maa- ja vesialueet	1 337 273	1 221 846
Rakennukset	4 598 056	5 070 671
Kiinteät rakenteet ja laitteet	1 939 859	2 051 170
Koneet ja kalusto	155 464	158 897
Muut aineelliset hyödykkeet	8 424	8 424
Ennakkomaksut ja keskener.hankinn.	192 694	7 216
Aineelliset hyödykkeet	8 231 769	8 518 225
Sijoitukset		
Osakkeet ja osuudet	5 679 210	5 833 462
Osakkuusyhteisöosuudet	54 000	54 000
Muut lainasaamiset	631 928	637 043
Sijoitukset	6 365 138	6 524 505
PYSYVÄT VASTAAVAT	14 715 565	15 280 334
TOIMEKSIANTOJEN VARAT		
Muut toimeksiantojen varat	18 545	21 142
TOIMEKSIANTOJEN VARAT	18 545	21 142
VAIHTUVAT VASTAAVAT		
Saamiset		
Pitkäaikaiset saamiset		
Lainasaamiset	400 000	400 000
Muut saamiset	31 690	31 690
Pitkäaikaiset saamiset	431 690	431 690
Lyhytaikaiset saamiset		
Myyntisaamiset	231 184	394 126
Lainasaamiset	62 127	69 308
Muut saamiset	128 691	81 795
Siirtosaamiset	457 411	124 807
Lyhytaikaiset saamiset	879 413	670 036
Saamiset	1 311 103	1 101 726
Rahoitusarvopaperit		
Osakkeet ja osuudet	201 150	201 150
Rahoitusarvopaperit	459 062	201 150
Rahat ja pankkisaamiset	874 713	1 350 056
VAIHTUVAT VASTAAVAT	2 644 879	2 652 932
VASTAAVAA	17 378 989	17 954 408
	2025	2024

VASTATTAVAA		
OMA PÄÄOMA		
Peruspääoma	4 825 230	4 825 230
Muut omat rahastot	0	0
Edellisten tilikausien yli-/alijäämä *	6 744 060	5 746 292
Tilikauden yli-/alijäämä	43 596	1 032 167
OMA PÄÄOMA	11 612 885	11 603 688
TOIMEKSIANTOJEN PÄÄOMAT		
Valtion toimeksiannot	0	0
Muut toimeksiantojen pääomat	63 962	77 196
TOIMEKSIANTOJEN PÄÄOMAT	63 962	77 196
VIERAS PÄÄOMA		
Pitkäaikainen		
Lainat rahoitus- ja vakuutuslaitoksilta	2 502 090	3 462 744
Lainat julkisyhteisöiltä	85 922	94 127
Liittymismaksut ja muut	507 012	508 490
Pitkäaikainen vieras pääoma	3 095 024	4 065 360
Lyhytaikainen		
Joukkovelkakirjalainat	500 000	0
Lainat rahoitus- ja vakuutuslaitoksilta	870 832	999 002
Muiden luotonantajien lainojen lyhenn.	8 204	8 204
Saadut ennakot	145 740	46 304
Ostovelat	455 841	467 050
Muut velat	86 304	77 803
Siirtovelat	540 196	609 800
Lyhytaikainen vieras pääoma	2 607 117	2 208 163
VIERAS PÄÄOMA	5 702 141	6 273 524
VASTATTAVAA	17 378 989	17 954 408

TASEEN TUNNUSLUVUT		
	2025	2024
Omavaraisuusaste %	67,4	64,8
Suhteellinen velkaantuneisuus %	65,3	65,9
Kertynyt yli-/alijäämä (1000 €)	6788	6778
Kertynyt yli-/alijäämä, €/asukas	3844	3764
Lainakanta 31.12. (1000 €)	3967	4564
Lainat €/asukas	2246	2534
Lainat+vuokravastuut 31.12. (1000 €)	4027	4634
Lainat ja vuokravastuut €/asukas	2280	2573
Lainasaamiset 31.12. (1000 €)	632	637
Asukasmäärä	1766	1801

Omavaraisuusaste, %

= 100 * (oma pääoma + poistoero ja vapaaehtoiset varaukset) / (koko pääoma – saadut ennakot).

Kaavassa koko pääoma tarkoittaa taseen vastattavien loppusummaa. Omavaraisuusaste mittaa kunnan vakavaraisuutta, alijäämän sietokykyä ja kykyä selviytyä sitoumuksista pitkällä aikavälillä. Omavaraisuuden

hyvänä tavoitetasona voidaan pitää 70 %:n omavaraisuutta. 50 % tai sitä alempi omavaraisuusaste merkitsee kuntataloudessa merkittävän suurta velkarasitetta.

Soinin kunnan omavaraisuusaste 31.12.2025 oli **67,4 %**. Se on parantunut viime vuodesta noin kolme %-yksikköä ja on hyvin lähellä tavoitetasoa.

Suhteellinen velkaantuneisuus, %

= $100 * (\text{vieras pääoma} - \text{saadut ennakot}) / \text{käyttötulot}$.

Tunnusluku kertoo, kuinka paljon kunnan käyttötuloista tarvittaisiin vieraan pääoman takaisinmaksuun. Käyttötulot muodostuvat tilikauden toimintatuloista, verotuloista ja käyttötalouden valtionosuuksista. Mitä pienempi velkaantuneisuuden tunnusluvun arvo on, sitä paremmat mahdollisuudet kunnalla on selviytyä velan takaisinmaksusta tulorahoituksella.

Soinin kunnan suhteellinen velkaantuneisuus 31.12.2025 oli **65,3 %** ja on hieman parantunut edellisvuodesta.

Kertynyt ylijäämä (alijäämä)= edellisten tilikausien ylijäämä (alijäämä) + tilikauden ylijäämä (alijäämä).

Luku osoittaa paljonko kunnalla on kertynyttä ylijäämää tulevien vuosien liikkumavarana, taikka paljonko kertynyttä alijäämää on katettavana tulevina vuosina.

Kertynyt ylijäämä (alijäämä) euroa/asukas osoittaa asukaskohtaisen kertyneen ylijäämän tai katettavan alijäämän määrän. Asukasmääränä käytetään tilinpäätösvuoden päättymispäivän asukaslukua.

Soinin kunnan kertynyt ylijäämä 31.12.2025 oli **6 787 655,38** euroa, joka tekee **3 844** euroa/asukas.

Lainakanta 31.12

= vieras pääoma – (saadut ennakot + ostovelat + siirtovelat + muut velat).

Kunnan lainakannalla tarkoitetaan korollista vierasta pääomaa. Lainakantaan lasketaan tällöin koko vieras pääoma vähennettynä tiliryhmillä saadu ennakot, ostovelat, siirtovelat ja muut velat.

Lainakanta 31.12. euroa/asukas lasketaan jakamalla edellä mainittu lainakanta tilinpäätösvuoden päättymispäivän mukaisella asukasmäärällä.

Soinin kunnan lainakanta 31.12.2024 oli **3 967 049** euroa, joka on asukasta kohden **2 246** euroa. Summassa on mukana sekä lyhyt- että pitkäaikaiset lainat ja laskua edelliseen vuoteen noin 290 euroa/asukas.

Lainat ja vuokravastuut 31.12.

= vieras pääoma – (saadut ennakot + ostovelat + siirtovelat + muut velat) + vuokravastuut.

Lainat ja vuokravastuut saadaan lisäämällä lainakantaan vuokravastuiden määrä.

Asukaskohtainen luku saadaan jakamalla em. lainojen ja vuokravastuiden summa tilinpäätösvuoden päättymispäivän mukaisella asukasmäärällä. Vuokravastuut on esitetty tarkemmin tilinpäätöksen liitetiedoissa.

Soinin kunnan lainat ja vuokravastuut 31.12.2025 olivat yhteensä **4 027 188** euroa ja **2 246** euroa/asukas.

Lainasaamiset 31.12.

Lainasaamisilla tarkoitetaan pysyviin vastaaviin merkittyjä antolainoja kunnan omistamien ja muiden yhteisöjen investointien rahoittamiseen.

Soinin kunnan lainasaamiset 31.12.2025 olivat **631 928,45** euroa.

3.6 Kunnan kokonaistulot ja -menot

KUNNAN KOKONAISTULOT JA MENOT (U)		
	2025	2024
TULOT		
Toiminta		
Toimintatuotot	2 496 076	2 829 774
Verotulot	4 759 491	4 852 410
Valtionosuudet	1 700 273	1 766 774
Korkotuotot	9 034	8 603
Muut rahoitustuotot	78 143	30 391
Satunnaiset tuotot	0	0
Tulorahoituksen korjauserät	44 658	
Pysyvien vastaavien hyödykkeiden luovutusvoitot	0	-55 080
Investoinnit		
Rahoitusosuudet investointimenoihin	352 270	0
Pysyvien vastaavien hyödykkeiden luovutustulot	80 107	195 696
Rahoitustoiminta		
Antolainasaamisten vähennykset	5 115	5 114
Antolainasaamisten lisäys	0	32 693
Pitkäaikaisten lainojen lisäys	362 500	0
Lyhytaikaisten lainojen lisäys	500 000	0
Oman pääoman lisäykset	0	0
Kokonaistulot yhteensä	10 387 667	9 666 375
MENOT		
Toiminta		
Toimintakulut	7 806 078	7 616 299
Korkokulut	111 734	126 486
Muut rahoituskulut	37 659	252
Satunnaiset kulut	0	0
Tulorahoituksen korjauserät		
- Pakollisten varausten lis./väh.	0	0
- Pysyvien vast. hyöd. Luovutustappiot	44 658	0
Investoinnit		
Investointimenot	916 673	604 473
Rahoitustoiminta		
Antolainasaamisten lisäykset	0	32 694
Pitkäaikaisten lainojen vähennys	1 459 528	1 007 206
Lyhytaikaisten lainojen vähennykset	0	0
Oman pääoman vähennykset	34 399	0
Kokonaismenot yhteensä	10 410 730	9 387 410
Täsmäytys:		
Kokonaistulot-Kokonaismenot	23 062	-278 964
Muut maksuvalmiuden muutokset-Rahavarojen muutos	23 062	-278 964

3.7 Kuntakonsernin toiminta ja talous

3.7.1 Yhdistelmä kuntakonserniin sisältyvistä yhteisöistä

YHDISTELMÄ KONSERNITILINPÄÄTÖKSEEN SISÄLTYVISTÄ YHTEISÖISTÄ		
	Yhdistely konsernitilinpäätökseen	
	Yhdistetty (kpl)	Ei yhdistetty (kpl)
Tytäryhteisöt		
Yhtiöt		
Kiinteistö- ja asuntoyhtiöt	4	0
Soinin Vuokratalot Oy		
Kiinteistö Oy Soinin Liikekeskus		
Kuninkaanjoen Teollisuuskiinteistöt Oy		
Kiinteistö Oy Soinin Kombi		
Kuntayhtymät	3	0
Etelä-Pohjanmaan liitto ky		
Seinäjoen koulutuskuntayhtymä		
Kuntayhtymä Kymppi		
Osakkuusyhteisöt	1	0
Soinin Teollisuustilat Oy		
Yhteensä	8	0

3.7.2 Konsernin toiminnan ohjaus

Kuntalaissa (410/2015) on säännökset kuntakonsernista ja kunnallisista liikelaitoksista. Kunnan, joka 16a §:n tarkoittamalla tavalla muodostaa tytäryhteisöineen kuntakonsernin, tulee laatia konsernitilinpäätös. Konsernitilinpäätöksen laadintavelvollisuus koskee kuntaa, jolla on yksi tai useampia tytäryhteisöjä.

Kuntalain 47 §:ssä säädetään kunnan tytäryhteisöjen toiminnasta ja konserniohjeesta:

Omistajaohjauksella on huolehdittava siitä, että kunnan tytäryhteisön toiminnassa otetaan huomioon kuntakonsernin kokonaisuus.

Kunnan tytäryhteisön hallituksen kokoonpanossa on otettava huomioon yhteisön toimialan edellyttämä riittävä talouden ja liiketoiminnan asiantuntemus.

Kuntalain 48 §:n mukaan kunnan konsernijohtoon kuuluvat kunnanhallitus, kunnanjohtaja ja muut hallintosäännössä määrätyt viranomaiset. Hallintosäännössä määrätään konsernijohtoon tehtävistä ja toimivallan jaosta.

Konsernijohto vastaa kuntakonsernissa omistajaohjauksen toteuttamisesta sekä konsernivalvonnan järjestämisestä, jollei hallintosäännössä toisin määrätä.

Soinin kunnan konserniohje on päivitetty vuoden 2023 lopulla, Kvalt 11.12.2023 § 41.

Konserniohjaus ja sopimusten hallinta

Kuntakonsernin muodostavat kunta ja sen tytäryhteisöt. Tytäryhteisöjä ovat yhteisöt, joissa kunnalla on kirjanpitolain mukaisesti määräysvalta. Myös kunnan määräysvallassa olevat säätiöt kuuluvat kuntakonserniin. Kuntakonsernia tulee johtaa kokonaisuutena kuntakonsernin kokonaisedun näkökulmasta ja strategisten tavoitteiden mukaisesti.

Konsernijohto

Kunnan konsernijohtoon kuuluvat kunnanhallitus, kunnanjohtaja ja osastopäälliköt vastualueidensa yhteisöjen osalta.

Konsernijohtoon tehtävät ja toimivallan jako

1. vastaa omistajapolitiikan, omistajaohjauksen periaatteiden ja konserniohjeen kehittamisestä ja valmistelusta valtuustolle
2. vastaa omistajaohjauksen toteuttamisesta ja organisoii konsernijohtamisen ja konsernivalvonnan
3. määrää konsernijohtoon kuuluvien viranhaltijoiden tytäryhteisö- ja osakkuusyhteisökohtaisen työnjaon
4. antaa valtuustolle vuosittain raportin yhtiöiden tavoitteiden toteutumisesta ja taloudellisen aseman kehittymisestä sekä arvion tulevasta kehityksestä ja riskeistä.

Kunnanjohtajan tehtävänä on toimia konsernin johtajana ja aktiivisella omistajaohjauksella myötävaikuttaa ohjattavakseen määrättyjen yhtiöiden hallintoon ja toimintaan.

Vastuuviranhaltijoiden tehtävänä on aktiivisella omistajaohjauksella myötävaikuttaa ohjattavakseen määrättyjen yhtiöiden hallintoon ja toimintaan.

3.7.3 Olennaiset konsernia koskevat tapahtumat

Vuoden 2025 aikana ei kunnan konserniomistuksiin tullut mitään muutoksia. Konserniyhtiöiden toimintaa ja taloutta on selvitetty tarkemmin luvussa 7.2.

3.7.4 Arvio konsernin todennäköisestä tulevasta kehityksestä

Kuntakonserni tulee laajenemaan vuoden 2026 aikana, kun asuntojen yhtiöittäminen viedään loppuun. Kaikki kunnan suoraan omistamat vuokra-asunto kohteet yhtiötetään Soinin Vuokratalot Osakeyhtiöön. Soinin kunta ei tule yhtiöittämään sote-kiinteistöjä, koska alueen markkina- ja kilpailutilanne ei sitä edellytä. Kaikkien konserniin kuuluvien yhtiöiden kirjanpito siirtyy vuoden 2026 alusta Järvinet Oy:n hoidettavaksi.

3.7.5 Selonteko konsernivalvonnan järjestämisestä

Kunnan edustajia on jäseninä kaikkien yhtiöiden hallituksissa ja yhtiökokouksissa, ja he raportoivat ajankohtaisista asioista kunnanhallitukselle.

Soinin kunnalla on kaksi kunnan 100 %:sti omistamaa tytäryhteisöä; Soinin Vuokratalot Oy ja Kuninkaanjoen Teollisuuskiinteistöt Oy.

Muita omistuksia ovat; Kiinteistö Oy Soinin Liikekeskus (omistusosuus 93,89 %), Kiinteistö Oy Soinin Kombi (omistusosuus on 87,39 %) ja Soinin Teollisuustilat Oy (omistusosuus 46,25 %). Lisäksi kuntakonsernissa kuuluu lakisääteisesti kunnan omistukset eri kuntayhtymissä. Soinin kunta omistaa kuntayhtymäosuuksia seuraavasti: Etelä-Pohjanmaan liitto kuntayhtymä 1,19 %, Seinäjoen koulutuskuntayhtymä 0,32 % ja Kuntayhtymä Kymppi 2,98 %. Kuntayhtymät on yhdistetty konsernitilinpäätökseen omistusosuuksien mukaisesti.

Soinin Vuokratalot Oy omistaa Soinin keskustassa viisi vuokrataloyhtiötä, asuntoja on yhteensä 64. Soinin Vuokratalot Oy:n isännöinti hoidetaan kunnassa, isännöitsijänä Auli Ojala. Yhtiön kirjanpidon on hoitanut Karatili Oy/Kari Ojala. Tilintarkastajana on toiminut BDO Audiator Oy. Yhtiön hallituksessa on kuusi jäsentä. Hallituksen puheenjohtajana on toiminut Kari Laasala, joka on yhtiössä kunnanhallituksen edustajana. Kuntaa yhtiön hallituksessa ovat edustaneet tekninen johtaja sekä kiinteistöhuoltoesimies. Soinin Vuokratalot Oy on hoitanut kaikkien kuntakonserniin kuuluvien yhtiöiden isännöinnin ja kaikkien yhtiöiden kirjanpidon on hoitanut Karatili / Kari Ojala. Soinin Teollisuustilat Oy:n tilintarkastajana on toiminut Juha Salo ja muiden yhtiöiden tilintarkastajana BDO Audiator Oy.

Kuninkaanjoen Teollisuuskiinteistöt Oy hallinnoi teollisuuskiinteistöä, jossa toimii Oy Kohiwood Ltd. Yhtiö on sataprosenttisesti kunnan omistama ja yhtiön hallituksessa on ollut jäseninä kunnanjohtaja, tekninen johtaja sekä kunnanhallituksen valitsema edustaja.

Kiinteistö Oy Soinin Liikekeskuksessa kunnan omistusosuus on 93,89 %. Kiinteistössä toimii kunnan omina toimintoina kirjasto, kuntotilat ja nuorisotilat. Lisäksi siellä on toimistohuoneet JPYP:n, hyvinvointipalveluiden sekä 4H:n käytössä. Oman toiminnan lisäksi tiloissa on neljä yritystä vuokralaisina.

Tiloista noin puolet on vuokrattuna. Myös Kiinteistö Oy Soinin Liikekeskuksen hallituksessa kunnalla on vahva edustus. Hallituksessa oli vuonna 2025 kunnanjohtaja, kunnan tekninen johtaja sekä kunnanhallituksen valitsema edustaja.

Kiinteistö Oy Soinin Kombissa kunnalla on 87,39 %:n omistusosuus ja hallituksessa on ollut kunnan edustajana tekninen johtaja sekä kunnanhallituksen edustaja. Kunnan omistamista tiloista on vuokrattuna hieman alle puolet ja loppuosa on kunnan omina varastotiloina.

Edellä mainittujen tytäryhteisöjen lisäksi kunnalla on 46,25 %:n omistusosuus Soinin Teollisuustilat Oy:ssä. Nämä tilat ovat olleet kokonaan vuokrattuna eri yrityksille. Yhtiön hallituksessa on ollut kunnanhallituksen nimeämä edustaja ja kunnan edustajana tekninen johtaja.

Keskeiset johtopäätökset ja valvonnan kehittäminen

Johtopäätöksenä voidaan todeta, että sisäinen valvonta on Soinin kuntakonsernissa hoidettu asianmukaisesti ja riittävällä kattavuudella. Tärkeää on, että seuranta jatkuu vähintään nykyisellä tasolla ja uudet viranhaltijat ja luottamushenkilöt saatetaan tietoiseksi konsernivalvonnan menettelytavoista. Mikäli toiminta yhtiöissä jatkuu ennallaan ovat nykyiset valvontatoimet riittäviä. Jos yhtiöiden toimintoihin tulee muutoksia, täytyy konsernivalvontaa muuttaa tilannetta vastaavaksi.

3.7.6 Konsernitilinpäätös

Konsernituloslaskelma ja sen tunnusluvut

SOININ KONSERNI	KONSERNITULOSLASKELMA	
Ulkoinen		
TULOSLASKELMA	2025	2024
Toimintatuotot	2 909 039,92	3 141 804,76
Toimintakulut	-8 254 790,48	-7 999 721,23
Osuus osakkuusyht.voitosta/tappiosta	189,96	-2,34
Toimintakate	-5 345 560,60	-4 857 918,81
Verotulot	4 759 491,43	4 852 409,55
Valtionosuudet	1 867 450,97	1 945 532,93
Rahoitustuotot ja -kulut		
Korkotuotot	11 136,92	10 888,02
Muut rahoitustuotot	82 185,20	35 804,60
Korkokulut	-123 670,44	-135 721,31
Muut rahoituskulut	-38 282,92	-3 039,87
Rahoitustuotot ja -kulut	-68 631,24	-92 068,56
Vuosikate	1 212 750,56	1 847 955,11
Poistot ja arvonalentumiset		
Suunnitelman mukaiset poistot	-797 305,84	-647 138,72
Arvonalentumiset	-332 215,47	-201 765,64
Poistot ja arvonalentumiset	-1 129 521,31	-848 904,36
Satunnaiset erät	0,00	0,00
Tilikauden tulos	83 229,25	999 050,75

Tilinpäätössiirrot	0,00	54 015,00
Tilikauden verot	-553,51	-29,12
Laskennalliset verot	0,00	-13 323,70
Vähemmistöosuudet	2 763,12	1 721,49
Tilikauden yli- / alijäämä	85 438,86	1 041 434,42

KONSERNITULOSLASKELMAN TUNNUSLUVUT		
	2025	2024
Toimintatuotot prosenttia toimintakuluista	35,24	39,27
Vuosikate prosenttia poistoista	107,37	217,69
Vuosikate €/asukas	687	1026,07
Asukasmäärä	1766	1801

Toimintatuotot prosenttia toimintakuluista

= 100 * toimintatuotot / (toimintakulut – valmistus omaan käyttöön)

Soinin konsernin toimintatuotot prosenttia toimintakuluista 2025 olivat **35,24 %**.

Vuosikate prosenttia poistoista

Vuosikate osoittaa konsernin tulorahoituksen, joka jää käytettäväksi investointeihin, sijoituksiin ja lainan lyhennyksiin. Vuosikate on keskeinen kateluku arvioitaessa tulorahoituksen riittävyyttä. Perusoletus on, että mikäli vuosikate on vähintään poistojen suuruinen, on konsernin tulorahoitus riittävä. Vuonna 2025 Soinin kuntakonsernin vuosikate suhteessa poistoihin on **107,37 %**.

Vuosikate euroa/asukas on tunnusluku, jota käytetään tulorahoituksen riittävyyden arvioinnissa. Konsernikohtainen tavoitearvo saadaan jakamalla vuotuinen investointitaso asukasmäärällä. Vuonna 2025 vuosikate euroa/asukas on **684 euroa/asukas**.

Kuntakonsernin rahoituslaskelma ja sen tunnusluvut

SOININ KONSERNI	RAHOITUSLASKELMA	
	2025	2024
TOIMINNAN JA INVESTOINTIEN NETTORAHAVIRTA		
TULORAHOITUS		
Vuosikate	1 212 750,56	1 847 955,11
Satunnaiset erät	0,00	0,00
Tilikauden verot	-553,51	-29,12
TULORAHOITUKSEN KORJAUSERÄT		
Pakolliset varaukset	1 920,00	0,00
Muut oikaisut	44 287,30	-55 440,69
TULORAHOITUKSEN KORJAUSERÄT	46 207,30	-55 440,69
TULORAHOITUS	1 258 404,35	1 792 485,30
INVESTOINNIT		
Pysyvien vastaavien investoinnit	-969 527,17	-652 610,58
Rahoitusosuudet investointeihin	354 471,20	1 610,49

PYSYVIEN VASTAAVIEN MYYNTITULOT		
Pysyvien vastaavien varsin.myyntitulot	80 292,92	140 978,44
Pysyvien vastaavien myyntivoitot/tappiot	-45 103,76	55 443,03
PYSYVIEN VASTAAVIEN MYYNTITULOT	35 189,16	196 421,47
INVESTOINNIT	-579 866,81	-454 578,62
TOIMINNAN JA INVESTOINTIEN NETTORAHAVIRTA	678 537,54	1 337 906,68
RAHOITUKSEN RAHAVIRTA		
ANTOLAINAUKSEN MUUTOKSET		
Antolainasaamisten lisäys	-30 000,00	-169 381,00
Antolainasaamisten vähennys	42 295,41	97 429,50
ANTOLAINAUKSEN MUUTOKSET	12 295,41	-71 951,50
LAINAKANNAN MUUTOKSET		
Pitkäaikaisten lainojen lisäys	720 800,00	17 395,52
		-1 067
Pitkäaikaisten lainojen vähennys	-1 859 223,88	917,40
Lyhytaikaisten lainojen muutos	500 000,00	0,00
		-1 050
LAINAKANNAN MUUTOKSET	-638 423,88	521,88
OMAN PÄÄOMAN MUUTOKSET	-13 339,03	37 163,00
MUUT MAKSUVALMIUDEN MUUTOKSET		
Toimeksiantojen varojen ja pääomien muut.	-10 637,38	-10 814,74
Vaihto-omaisuuden muutokset	238,89	1 914,53
Pitkäaikaisten saamisten muutos	82,08	0,00
Lyhytaikaisten saamisten muutos	-200 104,67	-109 770,10
Korottomien velkojen muutos	4 185,12	-565 025,16
MUUT MAKSUVALMIUDEN MUUTOKSET	-206 235,96	-683 695,47
		-1 769
RAHOITUKSEN RAHAVIRTA	-845 703,46	005,85
KASSAVAROJEN MUUTOS	-167 165,92	-431 099,17
RAHAVARAT 31.12	1 825 970,94	1 993 136,85
RAHAVARAT 1.1	1 993 136,85	2 424 236,02
RAHAVAROJEN MUUTOS	-167 165,91	-431 099,17

KONSERNIRAHOITUSLASKELMAN TUNNUSLUVUT		
	2025	2024
Toiminnan ja investointien rahavirran kertymä 5 vuodelta (1000 €)	5139	3799
Investointien tulo-rahoitus-%	197,2	283,2
Laskennallinen lainanhoitokate	1,9	2,48
Lainanhoitokate	0,85	1,65
Kassan riittävyys, pv	61	73

Toiminnan ja investointien rahavirta itsessään on jo tunnusluku, joka ilmaisee, kuinka paljon rahavirrasta jää nettoantolainaukseen, lainojen lyhennyksiin ja kassan vahvistamiseen. Negatiivinen määrä ilmaisee sen, että menoja joudutaan kattamaan vähentämällä olemassa olevia kassavaroja tai ottamalla lainaa. Viiden vuoden kertymän avulla voidaan seurata investointien omarahoituksen toteutumista pitemmällä aikavälillä. Omarahoitusvaatimus täyttyy, jos kertymä on positiivinen. Soinin konsernin toiminnan ja investointien rahavirran kertymä viideltä vuodelta on **5 139 276 euroa**.

Investointien tulorahoitus-%

= $100 * \text{vuosikate} / \text{investointien omahankintameno}$

Tunnusluku kertoo, kuinka paljon investointien omahankintamenosta on rahoitettu tulorahoituksella. Tunnusluku vähennettynä sadasta osoittaa prosenttiosuuden, mikä on jäänyt rahoitettavaksi pääomarahoituksella eli pysyvien vastaavien hyödykkeiden myynnillä, lainalla tai rahavarojen määrää vähentämällä.

Soinin konsernin investointien tulorahoitusprosentti 2025 on **197 %**.

Laskennallinen lainanhoitokate

= $(\text{vuosikate} + \text{korkokulut}) / (\text{korkokulut} + \text{laskennalliset lainanlyhennykset})$ Tunnusluku kuvaa lainanhoitoon käytettävissä olevan tulorahoituksen ja laskennallisten lainanlyhennysten sekä korkojen suhdetta eli kykyä hoitaa lainoista aiheutuvia velvoitteita. Laskennallinen lainanhoitokate lasketaan kaavalla, jossa tuloslaskelman vuosikatteeseen lisätään korkokulut ja jossa saatu summa jaetaan korkokulujen ja laskennallisten lainanlyhennysten summalla. Laskennalliset lainanlyhennykset saadaan jakamalla konsernitaseen lainat kahdeksalla, mikä kuvaa oletettua jäljellä olevaa laina-aikaa. Lainoihin luetaan korolliset pitkäaikaiset ja lyhytaikaiset lainat, kuten kuntatodistukset.

Tulorahoitus riittää lainojen hoitoon, jos tunnusluvun arvo on 1 tai suurempi. Kun tunnusluvun arvo on alle 1, joudutaan vieraan pääoman hoitoon ottamaan lisälainaa, realisoimaan konsernin omaisuutta tai vähentämään rahavaroja. Luotettavan kuvan konsernin lainanhoitokyvystä saa tarkastelemalla tunnuslukua useamman vuoden jaksolla. Konsernin lainanhoitokyky on hyvä, kun tunnusluvun arvo on yli 2, tyydyttävä, kun tunnusluku on 1–2 ja heikko, kun tunnusluvun arvo jää alle yhden.

Konsernitilinpäätöksen laskennallista lainanhoitokatetta käytetään yhtenä tunnuslukuna kuntalain 118 §:n mukaisessa kunnan erityisen vaikean taloudellisen aseman arvioinnissa. Kuntalain 118 §:n mukainen tunnusluvun raja-arvo on **0,8**.

Soinin konsernin laskennallinen lainanhoitokate on **1,9** ja se on laskenut edellisvuodesta 0,58 yksikköä.

Lainanhoitokate

= $(\text{vuosikate} + \text{korkokulut}) / (\text{korkokulut} + \text{lainan lyhennykset})$

Lainanhoitokate kertoo konsernin tulorahoituksen riittävyyden vieraan pääoman korkojen ja lyhennysten maksuun. Tulorahoitus riittää lainojen hoitoon, jos tunnusluvun arvo on 1 tai suurempi. Jos tunnusluvun arvo on alle 1, joudutaan vieraan pääoman hoitoon ottamaan lisälainaa, realisoimaan konsernin omaisuutta tai vähentämään rahavaroja.

Jos konsernin lainakannasta enemmän kuin 20 % on kertalyhenteisiä lainoja, otetaan lyhennyksen määräksi tunnuslukua laskettaessa laskennallinen vuosilyhennys, joka saadaan jakamalla lainakanta kahdeksalla. Soinin konsernin lainakannassa on kertalyhenteisiä lainoja vain 10,75 % euroa, joten vuosilyhennykset otetaan huomioon todellisina laskettaessa tunnuslukua.

Soinin konsernin lainanhoitokate vuoden 2025 lopussa oli **0,85**. Tämä kertoo, että tulorahoitus ei riitä lainojen lyhennyksiin. Ilman 500 000 euron kertalyhenteistä lyhytaikaista lainaa tunnusluku olisi 1,25.

Maksuvalmius

Kassan riittävyys (pv) – tunnusluku ilmaisee, monenko päivän kassasta maksut voidaan kattaa konsernin rahavaroilla. Rahavarioihin lasketaan rahoitusarvopaperit sekä rahat ja pankkisaamiset.

Kassan riittävyys Soinin konsernissa 31.12.2025 oli 61 päivää.

Kuntakonsernin tase ja sen tunnusluvut

KONSERNITASE	31.12.	
	2025	2024
VASTAAVAA		
PYSYVÄT VASTAAVAT		
Aineettomat hyödykkeet		
Aineettomat oikeudet	77 561,03	81 561,21
Muut pitkävaikutteiset menot	118 681,44	230 921,26
Aineettomat hyödykkeet	196 242,47	312 482,47
Aineelliset hyödykkeet		
Maa- ja vesialueet	1 440 467,92	1 325 040,77
Rakennukset	9 546 326,86	10 089 258,99
Kiinteät rakenteet ja laitteet	1 940 271,08	2 051 672,08
Koneet ja kalusto	246 577,49	254 190,21
Muut aineelliset hyödykkeet	57 520,50	61 220,63
Ennakkomaksut ja keskener.hankinn.	222 221,06	42 189,87
Aineelliset hyödykkeet	13 453 384,91	13 823 572,55
Sijoitukset		
Osakkeet ja osuudet	1 081 484,84	1 109 747,76
Muut lainasaamiset	337 867,74	372 982,24
Sijoitukset	1 419 352,58	1 482 730,00
PYSYVÄT VASTAAVAT	15 068 979,96	15 618 785,02
TOIMEKSIANTOJEN VARAT		
Valtion toimeksiannot	0,00	0,00
Muut toimeksiantojen varat	79 578,04	90 183,83
TOIMEKSIANTOJEN VARAT	79 578,04	90 183,83
VAIHTUVAT VASTAAVAT		
Vaihto-omaisuus		
Aineet ja tarvikkeet	10 509,09	10 747,97
Vaihto-omaisuus	10 509,09	10 747,97
Saamiset		
Pitkäaikaiset saamiset		
Muut saamiset	31 690,00	31 772,08
Pitkäaikaiset saamiset	31 690,00	31 772,08
Lyhytaikaiset saamiset	887 206,76	655 202,91
Saamiset	918 896,76	686 974,99
Rahoitusarvopaperit		
Muut arvopaperit	369 883,49	51 051,80
Rahoitusarvopaperit	498 945,64	252 201,66
Rahat ja pankkisaamiset	1 327 025,30	1 740 935,19
VAIHTUVAT VASTAAVAT	2 755 376,79	2 690 859,81
VASTAAVAA	17 903 934,79	18 399 828,66

	2025	2024
VASTATTAVAA		
OMA PÄÄOMA		
Peruspääoma	4 825 229,52	4 825 229,52

Arvonkorotusrahas	16 263,04	16 263,04
Muut omat rahastot	410 067,30	428 063,20
Edellisten tilikausien yli-/alijäämä *	5 652 159,25	4 517 200,20
Tilikauden yli-/alijäämä	85 458,86	1 041 434,42
OMA PÄÄOMA	10 989 177,97	10 828 190,38
VÄHEMMISTÖOSUUDET	244 324,99	256 724,63
PAKOLLISET VARAUKSET	0,00	0,00
Muut pakolliset varaukset	1 920,00	0,00
PAKOLLISET VARAUKSET	1 920,00	0,00
TOIMEKSIANTOJEN PÄÄOMAT		
Valtion toimeksiannot	0,00	0,00
Lahjoitusrahastojen pääomat	63 962,35	77 196,42
Muut toimeksiantojen pääomat	61 032,92	69 042,03
TOIMEKSIANTOJEN PÄÄOMAT	124 995,27	146 238,45
VIERAS PÄÄOMA		
Pitkäaikainen		
Lainat rahoitus- ja vakuutuslaitoksilta	3 138 418,57	4 141 507,97
Lainat julkisyhteisöiltä	55 922,08	94 126,56
Saadut ennakot	5 659,28	7 438,50
Liittymismaksut ja muut velat	507 011,89	508 489,78
Laskennalliset verovelat	13 323,70	13 323,70
Pitkäaikainen vieras pääoma	3 720 335,52	4 764 886,51
Lyhytaikainen		
Lainat rahoitus- ja vakuutuslaitoksilta	1 434 067,40	1 061 197,40
Lainat muilta luotonantajilta	8 204,48	8 204,48
Saadut ennakot	145 739,73	46 303,79
Ostovelat	455 840,68	467 050,36
Muut velat	239 132,53	211 232,62
Siirtovelat	540 196,22	609 800,04
Lyhytaikainen vieras pääoma	2 823 181,04	2 403 788,69
VIERAS PÄÄOMA	6 543 516,56	7 168 675,20
VASTATTAVAA	17 903 934,79	18 399 828,66

TASEEN TUNNUSLUVUT		
	2025	2024
Omavaraisuusaste %	61,9	59,0
Suhteellinen velkaantuneisuus %	67,03	69,7
Kertynyt yli-/alijäämä (1000 €)	5738	5559
Kertynyt yli-/alijäämä, €/asukas	3231	3086
Lainakanta 31.12. (1000 €)	4650	5318
Lainat €/asukas	2618	2953
Lainat+vuokravastuut 31.12. (1000 €)	4746	5408
Lainat ja vuokravastuut €/asukas	2672	3003
Lainasaamiset 31.12. (1000 €)	338	373
Asukasmäärä	1766	1801

Konsernitaseesta laskettavat tunnusluvut kuvaavat konserninomavaraisuutta, rahoitusvarallisuutta ja velkaisuutta.

Omavaraisuusaste, %

= $100 * (\text{oma pääoma} + \text{vähemmistöosuus} + \text{konsernireservi}) / (\text{koko pääoma} - \text{saadut ennakot})$

Omavaraisuusaste mittaa konsernin vakavaraisuutta, alijäämän sietokykyä ja sen kykyä selviytyä sitoumuksista pitkällä aikavälillä. Omavaraisuuden tavoitetasona voidaan pitää 50 %:n ylittävää omavaraisuutta. Alempi omavaraisuusaste merkitsee kuntakonsernissa merkittävää velkarasitetta. Soinin kuntakonsernin omavaraisuusaste 31.12.2025 oli **61,9 %**.

Suhteellinen velkaantuneisuus, %

= $100 * (\text{vieras pääoma} - \text{saadut ennakot}) / \text{käyttötulot}$

Tunnusluku kertoo paljonko konsernin käyttötuloista tarvittaisiin vieraan pääoman takaisinmaksuun. Mitä pienempi velkaantuneisuuden tunnusluvun arvo on, sitä paremmat mahdollisuudet konsernilla on selviytyä velan takaisinmaksusta tulorahoituksella.

Soinin kuntakonsernin suhteellinen velkaantuneisuus 31.12.2025 oli **67,03 %**.

Kertynyt ylijäämä (alijäämä)

= edellisten tilikausien ylijäämä (alijäämä) + tilikauden ylijäämä (alijäämä)

Luku osoittaa paljonko konsernilla on kertynyttä ylijäämää tulevien vuosien liikkumavarana, taikka paljonko on kertynyttä alijäämää.

Kertynyt ylijäämä (alijäämä), €/asukas

= edellisten tilikausien ylijäämä (alijäämä) + tilikauden ylijäämä (alijäämä) / asukasmäärä

Luku osoittaa konsernin asukaskohtaisesti kertyneen ylijäämän (alijäämän) määrän.

Soinin kuntakonsernilla on vuoden 2025 lopussa noin **5,7 milj. euroa** kertynyttä **ylijäämää**, joka tekee **3 231 euroa/asukas**.

Konsernin lainakanta 31.12. ja lainat euroa/asukas

= vieras pääoma – (saadut ennakot+ostovelat+siirtovelat+muut velat)

Konsernin lainakannalla tarkoitetaan korollista vierasta pääomaa. Asukaskohtainen lainamäärä lasketaan jakamalla lainakanta tilinpäätösvuoden päättymispäivän asukasmäärällä.

Soinin kuntakonsernin lainakanta 31.12.2025 oli noin **4,7 milj. euroa**, joka tekee **2 618 euroa/asukas**.

Lainat ja vuokravastuut 31.12. ja lainat ja vuokravastuut euroa/asukas

= vieras pääoma – (saadut ennakot+ostovelat+siirtovelat+muut velat) + vuokravastuut

Lainat ja vuokravastuut saadaan lisäämällä konsernin lainakantaan vuokravastuiden määrä. Vuokravastuiden määrä huomioidaan liitetiedoissa ilmoitetun mukaisena. Asukaskohtainen tunnusluku lasketaan jakamalla lainojen ja vuokravastuiden kokonaismäärä tilinpäätösvuoden päättymispäivän mukaisella asukasmäärällä.

Soinin kuntakonsernin lainat ja vuokravastuut 31.12.2025 olivat noin 4,7 milj. euroa, joka tekee 2 672 euroa/asukas.

Konsernin lainasaamiset 31.12

= sijoituksiin merkityt joukkovelkakirjalainasaamiset ja muut lainasaamiset

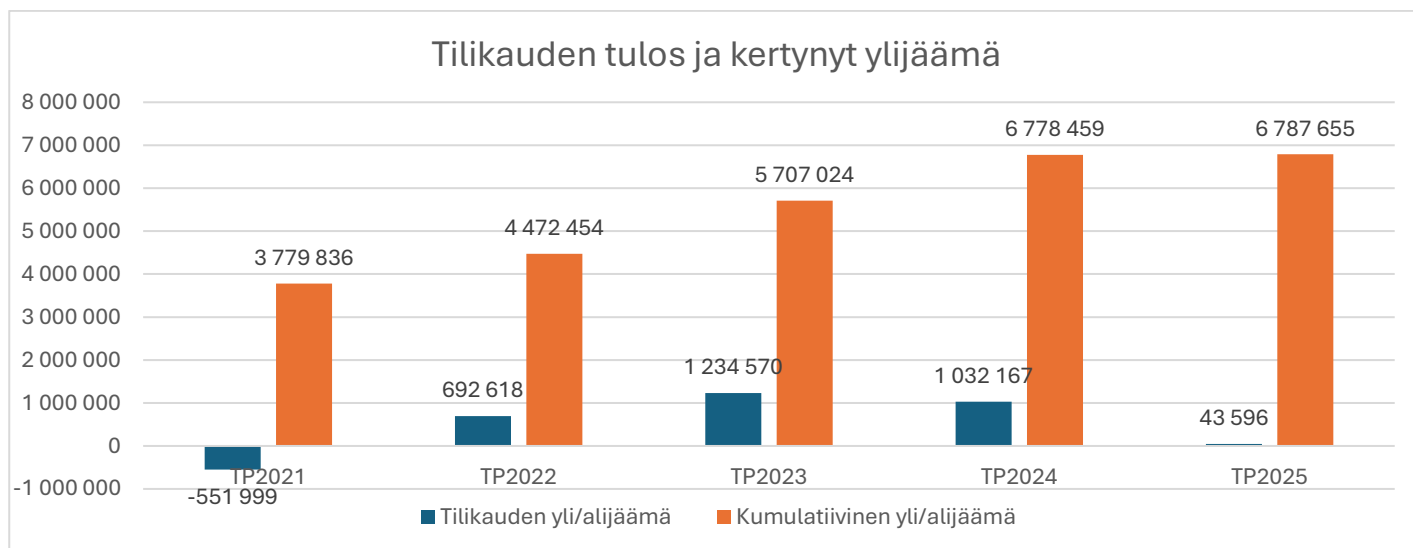
Soinin kuntakonsernin lainasaamiset 31.12.2025 olivat **337 868 euroa**.

3.8 Tilikauden tuloksen käsittely ja talouden tasapainottamistoimenpiteet

3.8.1 Tilikauden tulos

Tilikauden tulos oli arvonlennusten jälkeen 43 595,70 euroa ja olisi ilman arvonlennuksia ollut 425 079,02 euroa ylijäämäinen. Arvonlennuksia oli kuitenkin tehtävä, koska useiden kiinteistöjen arvot kunnan taseessa ovat yli tämänhetkisen markkina-arvon ja vuoden 2027 alussa toteutettava asuntojen yhtiöittäminen oli huomioitava siirtyvien asuinkiinteistöjen osalta jo tässä tilinpäätöksessä. Lokerotien rivitalot ja Kuntalan Tuvat siirtyvät apporttiluovutuksella Soinin Vuokratalot Oy:lle ja siirto täytyy tehdä käyväällä arvolla. Kiinteistöille hankittiin ulkopuolisen asiantuntijana arviot ja tasearvot päivitettiin sen mukaisesti. Kunnan omistusosuus Kiinteistö Oy Soinin Teollisuustiloista päivitettiin samaan arvoon kuin se on yhtiön taseessa. Lisäksi oli joitain eriä, jotka olisi jo aikaisemmin pitänyt poistaa taseesta, koska kohteet eivät ole enää kunnan omaisuutta.

Tilitarkastajan ohjeen mukaan vuodelta 2024 kirjattiin edellisten vuosien ylijäämä/alijäämätilille 34 398,85 euroa kuluja, joka 2024 oli virheellisesti kirjattu maa-alueiden myynnistä saaduksi voitoksi.



3.8.2 Tilikauden tuloksen käsittely

Kunnanhallitus esittää valtuustolle, että tilikauden ylijäämä 43 595,70 euroa siirretään edellisten vuosien yli/alijäämätilille. Tämän jälkeen on ylijäämä taseessa **6 787 655,38** euroa.

3.8.3 Talouden tasapainottamistoimenpiteet

Soinin kunnan taseessa on vuoden 2025 tilinpäätöksen jälkeen ylijäämää 6 787 655,38 euroa, joten kunnalla ei ole selontekovelvoitetta eikä tarvetta muuttaa suunnitelmakauden taloussuunnitelmaa.

4. Talousarvion toteutuminen

4.1 Strategian mukaisten tavoitteiden toteutuminen

SOININ KUNNAN STRATEGIA

ARVOMME JA VISIO

- Olemme sisukkaasti itsenäinen, toisistaan huolta pitävä ja yhteisöllinen kunta
 - Meillä arki sujuu ja luonto tarjoaa elämyksiä.
 - Meille tärkeitä ovat etenkin lapset ja nuoret, joille haluamme tarjota hyvät eväät elämään ja vahvan kotiseutuylpeyden, joka kantaa elämässä eteenpäin.
 - Kylät, seurat ja yhdistykset luovat kuntamme sosiaalista pääomaa ja yhteisöllisyyttä, jonka pohjalla on luottamus ja arvostus eri toimijoiden kesken.
 - Yrittäjämme ovat kuntamme selkäranka ja täällä on lupa onnistua.

Painopistealueet:

ELINVOIMAINEN KUNTA

- Tasapainoinen kuntatalous luo pohjan tulevaisuudelle itsenäisenä kuntana.
- Päätöksentekomme on ennakoivaa, asiantuntevaa ja ketterää.
- Huolehdimme henkilöstön osaamisesta ja hyvinvoinnista ja koko henkilöstö osallistuu kehittämiseen
- Tilamme ovat toimivat ja terveet.
- Kehitämme kuntaa yhdessä asukkaiden, yritysten ja yhdistysten kanssa.
- Kunnan viestintä ja markkinointi on ajantasaista, monipuolista ja osallistavaa. Viestimme kunnastamme ylpeästi ja positiivisesti.
- Tuemme kuntamme yrittäjiä ja tarjoamme heille maksutonta neuvontaa
- Saatamme loppuun vireillä olevat tuulivoimahankkeet ja olemme mukana selvittämässä mahdollisuuksia muiden uusiutuvien energiamuotojen käyttöön.

Mittarit:

- ylijäämäinen tase
- verotulokehitys
- kokonaisvaikutelma kunnasta, Kuinka ylpeä olet Soinissa? -kyselyn tulokset
- sidosryhmätilaisuuksien määrä ja osallistujat
- Kohdennettujen asukaskyselyiden määrä
- Henkilöstökyselyn tulokset
- Hallituksen ja valtuuston itsearviointi

SUJUVA ARKI SOINISSA (PITOVOIMA)

- Kehitämme jatkuvasti kunnan itse tuottamia peruspalveluita seuraamalla laatua ja asiakaspalautetta.
- Palvelut ovat monikanavaisia ja asiointi sujuu niin lähipalveluna kuin digitaalisesti.
- Teemme tiivistä yhteistyötä sosiaali- ja terveyspalvelujen tuottajien kanssa laadun ja lähipalvelujen turvaamiseksi.
- Varhaiskasvatus on maksutonta soinilaisille lapsille
- Koulussamme pienet ryhmäkoot ja oppilashuollossa panostetaan oppilaiden hyvinvointiin
- Meillä on hyviä tontteja tarjolla rakentajille ja parannamme vuokra-asuntojen laatua.

- Uudistamme ranta-asemakaavoja ja edistämme vapaa-ajan asukkaiden mahdollisuuksia muuttaa asunto vakituiseen asumiseen
- Kehitämme etätyömahdollisuuksia.

Mittarit:

- Digitaalisten palvelujen käyttöönotto ja käyttöaste
- Asiakaspalaute
- Kunnostettujen asuntojen määrä
- Nettomuutto
- Asukasmäärä
- Lapsiperheiden määrä

KIINNOSTAVA ELINYMPÄRISTÖ

- Tunnistamme kolmannen sektorin toimijoiden tärkeyden sosiaalisen pääoman tuojina ja suhtaudumme positiivisesti yhdistysten erilaisten hankkeiden eteenpäin viemiseen.
- Tuemme yhdistysten toimintaa tarjoamalla tiloja ja avustuksia.
- Meillä on kaikenikäisille kiinnostavia harrastusmahdollisuuksia niin kulttuurin, musiikin kuin liikunnan parissa.
- Tarjoamme mahdollisuuksia matkailuun ja sen kehittämiseen. Ylläpidämme ja kehitämme retkeilyreitjämme sekä lisäämme niiden tunnettavuutta valtakunnallisesti.
- Pidämme ympäristön siistinä ja kehitämme alueiden viihtyisyyttä.
- Olemme mukana kehittämässä Soinista ilmastoystävällistä kuntaa. Luonto ja ekologisuus ovat tärkeitä teemoja toiminnassamme.
- Soinin vapaa-ajanasukkaat ovat meille tärkeitä ja pidämme heidät mukana kuntamme kehittämisessä.

Mittarit:

- Rahoitettujen hankkeiden määrä Soinissa
- Reitistöjen kävijämäärät, mediaosumat, palaute
- Kulttuuri- ja musiikki tapahtumien määrä
- Liikuntatapahtumien määrä
- Musiikki- ja kansalaisopiston harrastajamäärien kehitys
- Vapaa-ajan asukkaisen osallistaminen

Strategian vuosittainen tarkastelu toteutetaan elokuussa ennen talousarviovalmistelun alkamista valtuustoseminaarissa. Jokainen yksikkö käy läpi strategian painopistealueet syksyn marraskuun alkuun mennessä ja kirjaa ylös, millä tavalla yksikkö voi työssään toteuttaa strategian tavoitteiden toteutumista.

Strategian toteutuminen vuonna 2025

- Kunnan taloudellinen tilanne on ollut hyvä ja kertynyt ylijäämä taseessa oli tilikauden 2025 lopussa noin 6,79 miljoonaa euroa. Myös verotulokehitys on ollut kohtuullinen koko strategiakauden ajan.
- Kunnan ja Soinin Vuokratalot Oy:n vuokra-asunnot ovat hyvässä tai vähintäänkin kohtuullisessa kunnossa lukuun ottamatta yhtä neljän asunnon purkukuntoista rivitaloa. Vuoden 2025 aikana tehtiin pintaremontteja tarvittavissa kohteissa. Asuntojen käyttöaste oli keskimäärin 77 %.
- Nettomuutto oli -13 henkilöä ja kun tähän lisätään kuolleiden ja syntyneiden erotus, laski asukasmäärä vuoden 2025 aikana 35 henkilöä. Positiivista on, että luku puolittui edellisvuodesta.
- Yhdistyksiä tuettiin toimitila- ja kyläavustuksin.
- Soinissa järjestettiin neljännet Luonto- ja erämessut.

- Soinin kunta hallinnoi vuonna 2025 useita hankkeita. Tehdään yhdessä-, Erämatkailusta elinvoimaa Kuusiokuntiin -, Luonnostaan liikkeelle -hankkeet saivat rahoituksen Kuudesta Ry:n kautta Leader-rahoituksena.
- Retkeilyreitit olivat vilkkaassa käytössä. Reiteillä järjestettiin myös tapahtumia.
- Kunnan kulttuuritoimi järjesti perinteiseen tapaan itsenäisyyspäivä-, veteraanipäivä- sekä kaatuneiden muistopäiväjuhlatilaisuuden. Veteraanipäivään osallistuivat koulun yhdeksännen luokan oppilaat. Itsenäisyyspäivän juhlassa jaettiin kunnan kulttuuripalkinto. Kunta tuki Soinilaisten muusikoiden iltaa 1000 eurolla ja Soinillinen-festivaalia 2000 eurolla. Lisäksi kunta tilasi kesän alussa Vaivaisakka-maalauksen, joka oli kesän ajan nähtävillä kesäkioskin pihapiirissä.
- Kirjastossa jatkui edellisvuonna alkanut "Soinin pienimmät lukutoukat" -hanke huhtikuun loppuun 2025 saakka. Hankkeen kohderyhmänä olivat varhaiskasvatusikäiset, esiopetus ja alkuopetus.
- Liikuntapalvelut järjesti yksin tai yhteistyössä nuorisopalveluiden tai yhdistysten kanssa vuoden 2025 aikana yhteensä 42 tapahtumaa, joissa osallistujamäärän keskiarvo oli 62 hlöä. Suurimmat tapahtumat olivat Arpaisten patikka, Talvipäivä Vuorenmaassa ja Kuninkaanpuiston patikka. Erilaisia liikuntakampanjoita oli 5, joissa osallistujamäärän/suoritusten keskiarvo oli 386 hlöä.
- Liikuntatoimi toimi eri tapahtumissa ja koulutuksissa yhteistyössä alueen yhdistysten kanssa sekä tuki kolmannen sektorin toimijoita avustuksin sekä ilmaisilla liikuntasalivuoroilla. Otettiin käyttöön erityisryhmien kuntosalikortti.
- Luonnostaan liikkeelle -hanke lähti käyntiin maaliskuun 2025 alussa. Hankkeen avulla on tavoitettu vähän liikkuvia kuntalaisia ja kehitetty uutta toimintamallia.

4.2 Kuntakonsernille annettujen tavoitteiden toteutuminen

Talousarviossa määrätyt tavoitteet

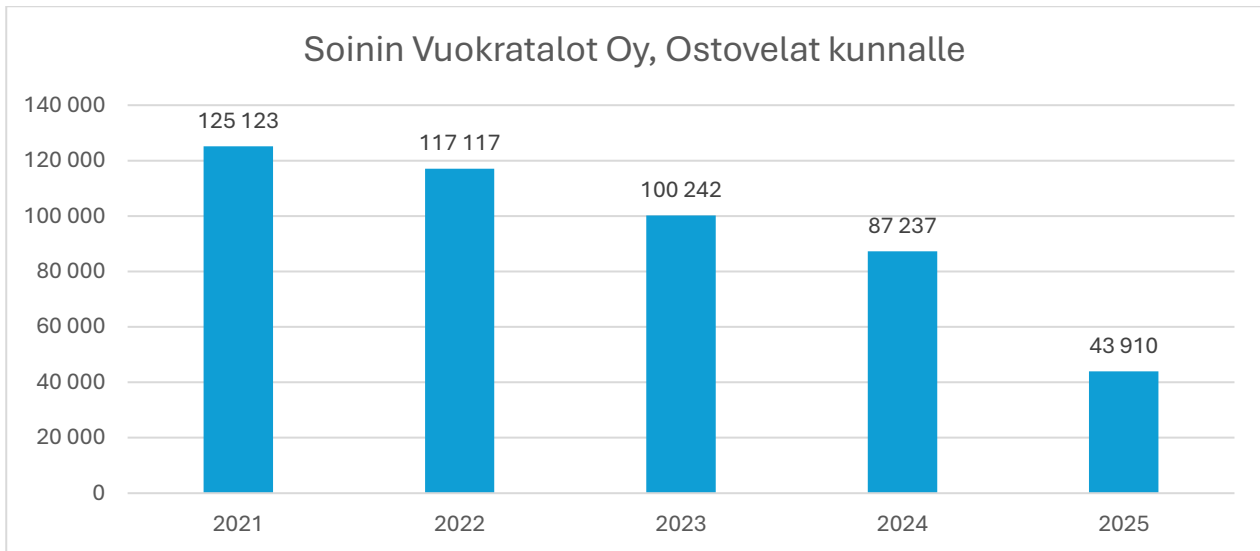
Kunnan omistusten tuotto-odotukset pidetään maltillisina ja tulostavoitteet ylijäämäisinä.

Vuokra-asunnot pidetään toimivina, terveinä ja ajanmukaisina.

Käynnissä olevalla valtuustokaudella tarkastellaan kriittisesti kunnan nykyisiä omistuksia. Tarpeettomista ja tuottamattomista omistuksista pyritään luopumaan.

Soinin Vuokratalot Oy on tulosvaikutukseltaan konserniyhtiöistä merkittävin ja se on ainoa, jolle on asetettu pitemmän ajan numeerinen tavoite, että ostovelat Soinin kunnalle eivät saa lisääntyä edellisestä tilikaudesta. Tämä tavoite on ollut voimassa jo viisi vuotta, ja taloyhtiö on joka vuosi päässyt tavoitteeseen. Tilinpäätöksessä 2025 ostovelat kunnalle olivat 43 910 euroa, mikä on noin yli 43 300 euroa vähemmän kuin edellisvuonna. Yhtiön vuokratuotot laskivat edellisvuodesta yli 30 000 euroa ja kiinteistöjen hoitokulut olivat lähes 8 000 euroa edellisvuotta pienemmät. Vuokrataloyhtiön käyttöaste vuonna 2025 oli 77,43 %.

Soinin Vuokratalot Oy, Ostovelat kunnalle



Yhteenveto konserniin kuuluvien yhteisöjen tuloslaskelmista

Alla olevassa taulukossa kiinteistöyhtiöiden osalta luvut ovat koko yhtiön lukuja ja kuntayhtymät on esitetty omistettuna osuuden mukaan.

YHTEENVETO KONSERNIIN KUULUVIEN YHTEISÖJEN TULOSLASKELMISTA 2025																	
	Omistus osuus	Käyttökate / Toimintakate		Valtionosuudet		Rah.tuotot ja kulut		Vuositulos		Poistot		Tilikauden tulos		Tilinpäätös-siirrot ym.		Tilikauden yli/alijäämä	
		%	2025	2024	2025	2024	2025	2024	2025	2024	2025	2024	2025	2024	2025	2024	2025
Soinin Vuokratalot Oy	100	60 040	79 639	0	0	-7 517	-4 775	52 523	74 864	-56 224	-58 725	-3 700	16 139	-554	-12 604	-4 254	3 536
Kiint. Oy Soinin Liikekeskus	93,89	21 260	-8 175	0	0	-104	-150	21 156	-8 325	-21 281	-21 633	-125	-29 958	0	-13	-125	-29 971
Kuninkaanjoen Teollisuuskiinteistöt	100	3 367	1 860	0	0	15	0	3 382	1 860	-27 478	-27 756	-24 096	-25 896	0	0	-24 096	-25 896
Kiint.Oy Soinin Kombi	87,39	2 379	-579	0	0	17	0	2 396	-579	-9 705	-9 903	-7 310	-10 483	0	0	-7 310	-10 483
Kiinteistöyhtiöt yhteensä		87 046	72 745	0	0	-7 589	-4 925	79 457	67 820	-114 688	-118 017	-35 231	-50 198	-554	-12 617	-35 784	-62 814

E-P:n liitto	1,19	72	-40	0	0	584	641	656	601	0	0	656	601	0	0	656	601
Seinäjoen koulutus-kuntayhtymä	0,32	-153 194	-153 251	167 178	178 759	605	-37	14 589	25 471	-14 925	-14 072	-336	11 399	0	-16	-336	11 383
Kuntayhtymä Kymppi	2,98	30 328	9 155	0	0	-16	-3	30 312	9 152	-1 021	0	29 291	9 152	0	29 291	9 152	
Kyt yhteensä		-122 795	-144 136	167 178	178 759	1 173	601	45 557	35 224	-15 946	-14 072	29 611	21 152	0	-16	29 611	21 136
Kaikki yhteensä:		-35 748	-71 391	167 178	178 759	-6 416	-4 324	125 014	103 044	-130 634	-132 089	-5 620	-29 045	-554	-12 633	-6 174	-41 678

Kaikissa yhtiöissä toimintakate on ylijäämäinen, mutta rahoituskulujen, tilinpäätössiirtojen ja poistojen jälkeen alijäämäinen. Yhtiöiden ainoana tulonlähteenä ovat yhtiövastikkeet.

Yhteenveto kuntakonserniin kuuluvien yhteisöjen taseista

YHTEENVETO KONSERNIYHTIÖIDEN TASEARVOISTA 2025								
	Soinin Vuokratalot Oy		Kiint.Oy Soinin Liikekeskus		Kiint. Oy Soinin Kombi		Kuninkaanjoen Teollisuus-kiinteistöt Oy	
	2025	2024	2025	2024	2025	2024	2025	2024
Pysyvät vastaavat	1 430 450	1 486 673	1 534 597	1 547 287	486 602	496 307	2 720 730	2 748 208
Vaihtuvat vastaavat	258 224	307 966	66 026	34 359	10 529	8 750	50 192	18 574
VASTAAVAA YHT.	1 688 674	1 794 639	1 600 624	1 581 646	497 131	505 057	2 770 922	2 766 782
Oma pääoma	513 993	518 247	1 586 602	1 565 667	493 543	500 853	2 739 995	2 764 091
Vapaaeht.varaukset	66 619	66 619	0	0	0	0	0	0
Vieras pääoma	1 108 063	1 209 774	14 021	15 979	3 588	4 204	30 927	2 691
VASTATTAVAA YHT.	1 688 674	1 794 639	1 600 624	1 581 646	497 131	505 057	2 770 922	2 766 782

4.3 Määrärahojen ja tuloarvioiden toteutuminen

4.3.1 Käyttötalouden osan toteutuminen valtuuston hyväksymällä sitovuustasolla

Valtuuston hyväksymä sitovuustaso on tilikartassa ja kirjanpidossa käytetty taso numero 2. Taulukoissa ja perusteluteksteissä on esitetty tämä taso ja lisäksi talousarvion toteutumista on selitetty tarkemmin aina kustannuspaikkatasolle saakka. Taulukoiden luvuissa on mukana sekä ulkoiset, että sisäiset erät.

Koko kunta (U+S)						
	Ta-25	Ta-muutos	Ta+Muutos-25	Toteutuma-25	Poikkeama	
					€	%
Toimintatuotot	5 058 751	46 555	5 105 306	4 913 934	-191 372	-3,7
Toimintakulut	-11 020 924	-169 813	-11 190 737	-10 223 936	966 801	-8,6
Netto	-5 962 173	-123 258	-6 085 431	-5 310 002	775 429	12,7

Toimintatuottojen erittely (U+S)						
	Ta-25	Ta-muutos	Ta+Muutos-25	Toteutuma-25	Poikkeama	
					€	%
Myyntituotot	3 880 833	4 461	3 885 294	3 680 458	-204 836	-5,3
Maksutuotot	110 450	8 900	119 350	114 562	-4 788	-4,0
Tuet ja avustukset	184 168	33 194	217 362	222 769	5 407	2,5
Vuokratuotot	883 300	0	883 300	893 533	10 233	1,2
Muut toimintatuotot	0	0	0	2 612	2 612	100,0
Toimintatuotot	5 058 751	46 555	5 105 306	4 913 934	-191 372	-3,7

Toimintatuotot toteutuivat lähes talousarvion mukaisena ja alittuivat kokonaisuutena 3,7 %. Suurin poikkeama oli myyntituotoissa, johtuen kaukolämmön ja talonmiespalveluiden myyntituottojen toteutuman alittumisesta.

Toimintakulujen erittely (U+S)						
	Ta-25	Ta-muutos	Ta+Muutos-25	Toteutuma-25	Poikkeama	
					€	%
Henkilöstökulut	-4 410 152	-43 000	-4 453 152	-4 071 252	381 901	-8,6
Palvelujen ostot	-4 650 509	-29 461	-4 679 970	-4 397 983	281 987	-6,0
Aineet, tarvikkeet, tavarat	-1 212 782	0	-1 212 782	-1 060 087	152 695	-12,6
Avustukset	-414 738	0	-414 738	-300 753	113 985	-27,5
Muut toimintakulut	-332 743	-97 352	-430 095	-393 862	36 234	-8,4
Toimintakulut	-11 020 924	-169 813	-11 190 737	-10 223 936	966 801	-8,6

Henkilöstökulut alittuivat talousarviosta kokonaisuutena lähes 382 000 euroa ja 8,6 prosenttia. Talousarviopalkoissa on ollut kautta linjan noin kahden prosentin ylibudjetointi, joka osaltaan selittää suurta eroa. Henkilöstömäärä on myös ollut arvioitua pienempi varhaiskasvatuksessa ja perusopetuksessa. Suuri säästövaikutus oli myös pitkäaikaisten sijaisuuksien hoitamisella sisäisin järjestelyin. Henkilöstökulujen alittuminen jakautuu eri toimialoille seuraavasti: yleishallinto -8,9 %, sivistystoimi -7,8 %, hyvinvointipalvelut -4,0 % ja tekninen toimi -12,1 %. Sivistystoimen alituksia on selvitetty tarkemmin käyttötalousosassa. Teknisen toimen henkilöstökuluja nettona vähensi vasta vuoden 2025 lopulla tuloutettu lomapalkkavelka 41 325 euroa koskien Kokkaamo Ateriapalvelut Oy:lle siirtynyttä keskuskeittiön henkilökuntaa. Tämän vaikutus oli 37,6 % teknisen toimen poikkeamasta. Lisäksi henkilöstökuluissa oli tuloina saadut henkilöstökorvaukset 25 081 euroa. Nämä koostuvat sairaus- ja perhevapaakorvauksista. Palvelujen ostoissa suurimmat säästöt tulivat rakennusten ja alueiden sekä koneiden ja laitteiden kunnossapidossa, tilitoimistopalveluissa sekä metsänhoitopalveluissa. Ryhmässä Aineet, tarvikkeet, tavarat suurin säästö muodostui kaukolämmön ja sähkön hankinnassa sekä kalustohankinnoissa. Ryhmässä avustukset suurimmat poikkeamat talousarvioon nähden oli lasten kotihoidontuessa sekä yksityisteiden perusparannusavustuksissa. Alitus oli molemmissa noin 29 600 euroa. Pienempiä eroja budjetoituun oli lähes kaikissa avustuksissa. Ryhmä Muut toimintakulut alittui noin 36 200 euroa.

Keskusvaalilautakunta

Keskusvaalilautakunta (U+S)						
	Ta-25	Ta-muutos	Ta+Muutos-25	Toteutuma-25	Poikkeama	
					€	%
Toimintatuotot	3 200	0	3 200	2 078	-1 122	-35,1
Toimintakulut	-13 850	0	-13 850	-9 548	4 302	-31,1
Netto	-10 650	0	-10 650	-7 470	3 180	-29,9

Vuonna 2025 järjestettävänä oli alue- ja kuntavaalit, jotka toteutettiin yhtäaikaaisesti. Sekä tulot että menot alittuivat arvioidusta. Valtion maksamaa korvausta vaalien järjestämisestä saatiin 2 078 euroa. Vaalien kustannukset olivat 9 548 euroa. Tähän sisältyy kunnan ulkopuolisille vaalivirkailijoille maksetut palkat sivukuluineen, keskusvaalilautakunnan jäsenten kokouspalkkiot sekä keskusvaalilautakunnan sihteerin palkkio. Henkilöstökulut olivat yhteensä 8 158 euroa. Lisäksi on ICT-, matka- ja ilmoitus- ym. kuluja yhteensä noin 1500 euroa. Nettokustannukseksi jäi **7 470** euroa.

Vaaleihin palkatun työvoiman lisäksi on kunnantalon henkilökunta toiminut ennakoäänestyksissä vaalivirkailijoina ja näiltä osin palkkakustannukset eivät ole vaalien kustannuspaikalla.

Tarkastuslautakunta

Tarkastuslautakunta (U+S)						
	Ta-25	Ta-muutos	Ta+Muutos-25	Toteutuma-25	Poikkeama	
					€	%
Toimintatuotot	0	0	0	0	0	0,0
Toimintakulut	-16 910	0	-16 910	-14 343	2 567	-15,2
Netto	-16 910	0	-16 910	-14 343	2 567	-15,2

Tilintarkastuksen on hoitanut BDO Audiator Oy, vastuullisena tilintarkastaja Nina Nieminen. BDO Oy:n laskutus oli 12 666 euroa. Lisäksi tilintarkastuksen kustannuspaikalle on kirjattu tarkastuslautakunnan jäsenten kokouspalkkiot ja matkakustannukset, sidonnaisuusrekisterin ylläpidon kustannukset, sekä osuus yhteisistä ICT-kuluista. Tilintarkastuksen kokonaiskustannukset olivat **14 343** euroa ja siinä on alitusta talousarvioon noin 2 500 euroa. Alitusta syntyi kokouspalkkioiden osalta, johtuen siitä, että maksua ei ole kohdistettu oikealle kustannuspaikalle, henkilön toimiessa esim. kunnanvaltuustossa ja tarkastuslautakunnassa.

Kunnanhallitus

Kunnanhallitus (U+S)						
	Ta-25	Ta-muutos	Ta+Muutos-25	Toteutuma-25	Poikkeama	
					€	%
Toimintatuotot	801 581	16 900	818 481	818 828	347	0,0
Rahoitustuotot	0	0	0	563	563	100,0
Toimintakulut	-1 811 162	-57 119	-1 868 281	-1 694 590	173 691	-9,3
Netto	-1 009 581	-40 219	-1 049 800	-875 199	174 601	-16,6

Toimintatuottojen osalta pysyttiin täysin talousarviossa. Toimintakuluissa säästöä syntyi kaikilla osa-alueilla. Henkilöstökuluissa alitus oli 45 678 euroa, kun pitkäaikaiset sijaisuudet hoidettiin ilman ulkopuolisten työntekijöiden palkkaamista. Palvelujen ostot alittuivat 53 590 euroa. Tässä suurimpina erinä asiantuntijapalkkiot, ICT-palvelut ja muiden palvelujen ostot, jotka koostuvat lähinnä hankkeiden kustannuksista. Rahoitustuottoina näkyy luottotappioiksi kirjatusta saatavista kertyneet suoritukset. Kunnanhallituksen alaiseen toimintaan sisältyvät yleishallinto, yhteistoiminta, matkailu ja markkinointi, kunnan järjestämät tapahtumat sekä yleishallinnon alaiset hankkeet.

YLEISHALLINTO Ulk.+Sis.	Ta 2025	Ta-muutos	Ta+M 2025	Tot 31.12	Poikkeama	
	€	€	€	€	€	%
12101 Kunnanvaltuusto	-16 610	0	-16 610	-19 318	-2 708	16,3
Kunnanhallitus tulot	0	0	0	1 431	1 431	100,0
Kunnanhallitus menot	-179 715	-46 658	-226 373	-219 042	7 331	-3,2
12102 Kunnanhallitus netto	-179 715	-46 658	-226 373	-217 610	8 763	-3,9
Hallinto ja toimisto tulot	24 000	0	24 000	26 845	2 845	11,9
Hallinto ja toimisto menot	-319 562	2 000	-317 562	-238 859	78 703	-24,8
12103 Hallinto ja toimisto netto	-295 562	2 000	-293 562	-212 014	81 548	-27,8
Muu toiminta tulot	0	0	0	729	729	100,0
Muu toiminta menot	-100 181	0	-100 181	-93 136	7 045	-7,0
12104 Muu toiminta netto	-100 181	0	-100 181	-92 408	7 773	-7,8
12105 Nuorten työllistäminen	-6 250	0	-6 250	-4 219	2 031	-32,5
12108 Löytöeläinten säilytys	-4 450	0	-4 450	-3 912	538	-12,1

12110 Vuorenmaa	-37 500	0	-37 500	-21 407	16 093	-42,9
HVA-toiminnot tulot	497 981	0	497 981	504 351	6 370	1,3
HVA-toiminnot menot	-332 004	0	-332 004	-309 245	22 759	-6,9
12216 HVA-toiminnot netto	165 977	0	165 977	195 105	29 128	17,5
12217 Eläinlääk.ja ymp.terv.h	-60 000	0	-60 000	-69 995	-9 995	16,7
12218 Nuorten työpajatoiminta	-7 363	0	-7 363	-10 965	-3 602	48,9
12219 Etsivä nuorisotyö	-5 877	0	-5 877	-5 995	-118	2,0

Yleishallinto yhteensä tulot	521 981	0	521 981	533 356	11 375	2,2
Yleishallinto yhteensä menot	-1 069 512	-44 658	-1 114 170	-996 092	118 078	-10,6
Yleishallinto yhteensä netto	-547 531	-44 658	-592 189	-462 736	129 453	-21,9

Yleishallinto

Kunnanvaltuusto -19 318 euroa

Suurimpana kulueränä ovat kokouspalkkiot sivukuluineen, yhteensä 13 575 euroa. Lisäksi kustannuspaikalla on valtuuston jäsenten matkustus-, majoitus-, ohjekirjallisuus- ja ICT-kuluja. Valtuuston kokouksia oli seitsemän, vanhalla kokoonpanolla kaksi ja uudella viisi kokousta.

Kunnanhallitus -217 610 euroa

Kustannuspaikalla suurimpana kustannuseränä on kunnanjohtajan palkka-, matka-, majoitus-, koulutus-, laite- ym. kustannukset. Kunnanhallituksen kokouspalkkiot olivat 23 245 euroa. Kunnanhallitus kokousti 13 kertaa. Asiantuntijapalveluita oli noin 8 700 euroa, joka muodostui BDO Oy:n toteuttamasta sote-kiinteistöjen yhtiöittämiseen liittyvästä markkinakartoituksesta ja kilpailuoikeudellisesta lausunnosta. Lisäksi oli kiinteistöväilyyhtiön kuluja markkinahinta-arvion antamisesta yhtiöitettävillä asuntokiinteistöille. Tulopuolella oli Visit Lakeus Oy:ltä (entinen Etelä-Pohjanmaan Matkailu Oy) palautuneet varat. Toimintakulut alittuivat hieman talousarviosta jokaisella osa-alueella.

Hallinto ja toimisto -212 014 euroa

Hallinnon ja toimiston kustannuspaikalla on tulona Soinin Vuokratalot Oy:ltä laskutettu isännöintipalkkio 26 378 euroa. Menot yhteensä olivat 238 859 euroa ja tässä on alitusta talousarvioon noin 78 700 euroa. Henkilöstökuluissa säästöä saatiin noin 45 000 euroa, kun sijaisuudet hoidettiin sisäisin järjestelyin.

Muu toiminta -92 408 euroa

Muun toiminnan kustannuspaikalla näkyy tulona Kuortaneen Urheiluopiston maksama korvaus viikko-osakkeen käytöstä. Suurimpana menoeränä ns. yhteistoimintaosuudet, joita ovat mm. valtakunnallinen osuus verotuskustannuksista noin 19 600 euroa sekä eri yhteistyötahojen jäsenmaksuosuudet: Etelä-Pohjanmaan liitto, Suomen Kuntaliitto, Suomen Tuulivoimayhdistys, Osuuskunta Viexpo, Kunta- ja hyvinvointialuetyönantajat, Kuudestaan ry, Maaseutukeskusten liitto, Maa- ja metsätaloustuottajain keskusliitto, Pohjanmaan Pelastusalan liitto, SPR Länsisuomen piiri ja Etelä-Pohjalaiset kylät ry yhteensä 5 550 euroa. Kustannuspaikalle kirjatut henkilöstökulut olivat yhteensä 16 806 euroa. Niihin sisältyy tasausmaksu (entinen eläkemenoperusteinen maksu) yleishallinnon osalta, Kevan laskuttama taloudellisen tuen maksu sekä vanhus- ja vammaisneuvoston kokouspalkkiot. Muita kuluja olivat osuus yhteisistä ICT- ja tilitoimistopalvelukuista sekä kunnan yleiset edustuskulut. Menot alittuivat talousarviosta noin 7 000 euroa. Tämä muodostui edustuskuluista sekä kustannuspaikalle varatusta yleisestä erästä ”muut menot”, jota ei ollut tarvetta käyttää.

Nuorten työllistäminen -4 219 euroa

Kustannuspaikalla on nuorten kesätyöpaikkatuet yrityksille, yhdistyksille ja yksityishenkilöille sekä 4H-yrittäjätuet. Kesätyöllistämistukea haki 10 yhteisöä ja tukea myönnettiin niistä yhdeksälle. Soinin Sisu Ry:n yleisurheilutoimintaa tukea ei myönnetty, koska Sisun kanssa voimassa oleva kumppanuussopimus kattaa kaikki yleisurheilutoiminnan kustannukset. Kesätyöpaikkatuen määrä on työllistäjälle 300 euroa/nuori ja 4H-yrittäjätuen määrä itsensä työllistävälle nuorelle 200 euroa/nuori. Tukea käytti lopulta vain kuusi hakijaa yhteensä kahdeksan nuoren työllistämiseen, tukisumma yhteensä 2 400 euroa. 4H-yrittäjätukea maksettiin Alajärven 4H-yhdistyksen kautta yhdeksälle soinilaiselle nuorelle, yhteensä 1 800 euroa.

Löytöeläinsäilytys -3 912 euroa

Löytöeläinsäilytys on kunnan järjestettävä lakisääteinen palvelu, joka Soinissa on ulkoistettu Ranchin Lemmikkihoitolalle. Kustannuksiin oli varattu 4 500 euroa ja ne alittuivat, koska ei ollut tarvetta peruspalvelujen ulkopuolisille toimille.

Vuorenmaa -21 407 euroa

Vuorenmaan rinnehihtokeskusta pyöritti Ski Vuorenmaa Oy vielä kevätkaudella 2025. Syyskaudelle yrittäjää ei saatu. Suurimpina kustannuserinä olivat sähkö noin 8 000, vakuutukset noin 4 400 ja kunnossapito noin 3 200 euroa. Maa-alueiden vuokrat olivat 1 010 euroa. Loppuvuodesta lunastettiin rinneyrittäjältä Vuorenmaahan jäävä kalusto ja välineistö, arvoltaan 3 835 euroa. Alitusta talousarvioon tuli noin 16 000 euroa, koska kohde oli budjetoitu ympäri vuotuiselle toiminnalle.

HVA-toiminnot +195 105 euroa

Tällä kustannuspaikalla on kaikki sote-kiinteistöihin liittyvät kustannukset sekä vuokratulot. Sopimusten mukaiset vuokratulot olivat yhteensä 482 265 euroa. Muut myyntitulot koostuvat kotipalveluaterioiden kuljetuskustannuksista, jotka laskutetaan Ateriapalvelu Kokkaamo Oy:ltä toteutuneiden kustannusten mukaisina. Tilapalvelun kustannukset alittuivat talousarviosta sote-kiinteistöjen, paloaseman ja keskuskeittiön osalta yhteensä noin 20 200 euroa. Alitusta oli alueiden kunnossapidon, sähkön ja lämmityksen osalta. Kokonaisuutena tulos oli noin 29 000 arvioitua parempi.

Eläinlääkintä ja ympäristöterveydenhuolto -69 995 euroa

Talousarviossa oli eläinlääkintään ja ympäristöterveydenhuoltoon varattu palvelun tuottajan ilmoituksen mukaan 60 000 euroa. Toteutuma ylittyi noin 10 000 euroa.

Nuorten työpajatoiminta -10 965 euroa

Nuorten työpajatoiminnan palvelut tuotti A-Pesti Oy, joka on Alavuden kaupunkikonserniin kuuluva yritys. Toiminta toteutetaan osin valtion rahoituksella, mutta uuden sopimuskauden myötä valtionmaksama osuus on pienentynyt. Soinin kunnan maksuosuudeksi jäi 10 965 euroa,

Etsivä nuorisotyö -5 995 euroa

Etsivän nuorisotyön palvelut tuotti A-Pesti Oy, joka on Alavuden kaupunkikonserniin kuuluva yritys. Toiminta toteutetaan pääosin valtion rahoituksella ja myös tämän osalta rahoitus pieneni edellisvuodesta. Soinin kunnan maksuosuudeksi jäi 5 995 euroa.

Yhteensä yleishallinnon kustannuspaikkojen osalta tulot ylittyivät 10 800 euro ja menot alittuivat yhteensä noin 118 000 euroa talousarvioluvuista.

Henkilöstöhallinto

Henkilöstöhallinto	Ta 2025	Ta-muutos	Ta+M 2025	Tot 31.12	Poikkeama	
Henkilöstöhallinto tulot ulkoiset	24 000	0	24 000	22 952	-1 048	-4,4
Henkilöstöhallinto sisäiset myynnit	126 236	0	126 236	124 737	-1 499	-1,2
Henkilöstöhallinto menot	-151 182	0	-151 182	-147 689	3 493	-2,3
12221 Henkilöstöhallinto netto	-946	0	-946	0	946	-100,0

Henkilöstöhallinnon menot olivat 147 689 ja tulot 22 952 euroa. Kustannuksissa on henkilöstöjohtajan ja -sihteerin palkat sivukuluineen 44 104 euroa, työterveyshuollon kustannukset 59 834 euroa sekä koko kunnan työntekijöiden tyhy-toiminta, työnohjaus, työsuojeluun liittyvät toimet sekä henkilökuntalahjat ja muistamiset luottamusmiehet mukaan lukien. Henkilöstöhallinto vyörytetään kaikille kustannuspaikoille työntekijämäärien mukaisessa suhteessa. Tulona on Kelan maksama korvaus työterveyshuollon palveluista sekä joitakin yksittäisiä maksueriä työntekijöiltä sovitusti laskutetuista työterveyshuollon palveluista.

Muu yhteistoiminta Ulk.+Sis.

Muu yhteistoiminta	Ta 2025	Ta-muutos	Ta+M 2025	Tot 31.12	Poikkeama	
19001 Elinkeinotoimi	-56 936	0	-56 936	-48 330	8 606	-15,1
19007 Hankeyhteistyö	-46 569	-4 461	-51 030	-45 546	5 484	-10,7
19008 Asiointiliikenne	-7 100	0	-7 100	-5 796	1 304	-18,4
19100 Elinvoimapaketti	-82 500	0	-82 500	-66 004	16 496	-20,0
19200 Työllistämispalvelut	-254 044	0	-254 044	-254 987	-943	0,4
Maahanmuuttajapalvelut tulot	0	8 000	8 000	7 858	-142	-1,8
Maahanmuuttajapalvelut menot		-8 000	-8 000	-3 032	4 968	-62,1
19300 Maahanmuuttajapalvelut, netto	0	0	0	4 825	4 825	100,0
Hanketulot	97 364	0	97 364	84 139	-13 225	-13,6
Hankemenot	-97 364	0	-97 364	-85 298	12 066	-12,4
Yleishallinnon hankkeet netto	0	0	0	-1 159	-1 159	100
Muu yhteistoiminta yhteensä tulot	97 364	8 000	105 364	91 997	-13 367	-12,7
Muu yhteistoiminta yhteensä menot	-544 513	-12 461	-556 974	-508 993	47 981	-8,6
Muu yhteistoiminta yhteensä netto	-447 149	-4 461	-451 610	-416 997	34 613	-7,7

Elinkeinotoimi -48 330 euroa

Elinkeinotoimen käytännön palvelut tuottavat kuntien ja yritysten omistama elinkeinoyhtiö Järvipohjanmaan Yrityspalvelu Oy. Tämän palvelun kustannus vuonna 2025 oli 46 488 euroa. Summaan sisältyy myös JPYP:n hallinnoiminen, yrityksille suunnattujen hankkeiden kustannukset. Loppuosa koostuu kunnan omista elinkeinoelämän kehittämiseen liittyvistä kuluista. Kunnassa hoidetaan esim. kaikki tilojen vuokraustoiminta ja käydään jatkuvasti neuvotteluja yrittäjien kanssa eri asioihin liittyen. Myös muutaman vuoden hiljaiseloa eläneen elinvoimaneuvottelukunnan kokoontuminen sai jatkoa. Käyttötalousoosassa elinkeinotoimen kustannuspaikan toteutuma alittui talousarviosta 8 600 euroa. Elinkeinotoimeen liittyen suurimmat satsaukset olivat investointipuolella. Bioterminaali-hankkeen toteutuminen pääsi kunnolla vauhtiin vuoden 2025 aikana ja kaikki pohja- ja maanrakennustyöt ovat valmiina. Työt jatkuvat tulevana vuonna alueen asfaltoinnilla ja liikenneyhteyksien parantamisella sekä viimeistelytyöillä. Alkuvuodesta 2025 kunta hankki omistukseensa lisämaata Tukkitien varrelta teollisuustonttivarantoa varten yhteensä noin 149 000 eurolla. Entiseltä Heikinmäen sahan alueelta myytiin noin kuuden hehtaarin alue EJ-Tarhoille ja yrittäjällä on tarkoitus laajentaa kasvihuonetoimintaa tälle alueelle.

Lisäalueiden tarve teollisuustonteille huomioitiin kaavoituksessa ja kunnanvaltuusto hyväksyi toukokuussa lisämäärärahan Yrityslaakson asemakaavan muutos- ja laajennustyölle. Kaavaluonnos on ollut nähtävillä loppuvuodesta ja asia etenee normaalissa aikataulussa.

Hankeyhteistyö-45 546 euroa

HANKKEET 2025				
Hankkeen nimi	Hallinnoija	Hankeaika	TA+M 2025	TOT 2025
Maakuntakorkeakoulutoiminta	Seamk	2025		2450
Aloituspaikkojen lisääminen	Seamk	2025		1018
Epanet-koordinaatiohanke	E-P:n Korkeakouluyhdistys		2698	2 698
Kunnat ja kiinteistöt-verkostohanke	Kuntaliitto, FCG	2024-2025	1200	1 200
UUSI VETO-hanke	PLU	2023-2026	611	616
Kymppi-kuntien TKI-hanke	Invest Lapua	2025	0	307
Aluehistorian ja kulttuuri-perinnön professuuri	E-P:n Korkeakouluyhdistys	2022-2026	360	360
Omistajanvaihdospalvelu	E-P:n yrittäjät	2023-2026	718	718
Think Big!	JPYP	2023-2026	0	1 125
AIKO Kymppi	Kauhavan kaupunki	2024	0	622
PLINK-liiketoiminnan kehittämisen professuuri	E-P:n Korkeakouluyhdistys	2023-2027	230	230
Uudet teknologiat-hanke	Alavuden kehitys Oy	2024-2025	0	1 474
Käynnissä olevat hankkeet yhteensä:			5817	12 818
Varaus uusiin hankkeisiin:			8 000	
Omien hankkeiden kuntarahaosuudet:				
Omien hankkeiden kuntaosuudet			10293	9 041
Luonnosta voimaa koulupäivään	Korjausta vuodelta 2024		0	3 733
Varaus uusiin kuntaosuuksiin			8000	0
Kuntarahaosuus	Kuudestaan ry		18500	19 660
Kuntarahaosuudet yhteensä:			36793	32 434
Hanketoiminta yhteensä:			50 610	45 252

Hanketoiminnan kustannuspaikalla on kaikki kunnan harjoittamasta hanketoiminnasta aiheutuneet kustannukset koskien hankkeita, jotka ovat useamman kunnan yhteisiä ja joissa Soini on mukana omalla osuudellaan. Tähän on myös kirjattu kuluksi kunnan omien hankkeiden sisäisiä kustannuksia ja kustannuksen korjauksia vuodelta 2024. Nuorisotoimen Luonnosta voimaa-koulupäivään-hankkeen kohdalla oli vuodelta 2024 tiliointivirhe, jonka takia hankkeelta puuttui vuodelle 2025 siirtyvää rahaa 3 733 euroa. Asia selvisi vasta keväällä, joten sitä voinut korjata oikealle tilikaudelle. Tehdää yhdessä- ja Erämatkailu-hankkeen maksatuksissa ilmeni eroa saamisissa oleviin summiin nähden ja myös ne on kirjattu kuluksi tähän yleiseen hanketoimintaan. Molemmat hankkeet jatkuvat vielä ja loppumaksatukset realisoituvat vuoden 2026 aikana, erämatkailuhanke mahdollisesti vasta 2027. Kaikki vuodelle 2025 jatkuneet tai silloin alkaneet hankkeet on eritelty taulukossa. Uusiin hankkeisiin oli varattu 8 000 euroa ja siitä toteutui 6 996 euroa. Omien hankkeiden kuntarahoitukseen oli varattu 32 793 euroa ja toteutuma oli 32 434 euroa. Varsinaisen hanketoiminnan lisäksi kustannuspaikalle kirjautuu sille kuuluva osuus ICT-kuluista. Koko hanketoiminnan kustannuspaikka alittui talousarviosta kokonaisuutena 5 064 euroa.

Asiointiliikenne -5 796 euroa

Asiointiliikenne toimi koko vuoden kahdella reitillä. Kukko-Hautakylä- reittiä on hoitanut TP Jousmäki Oy ja Jokivarsi-Keisala reittiä Taksi Ilpo Sulasmaa. Asiakkaita on ollut 3-7/ajokerta ja palvelu on käyttäjilleen ensiarvoisen tärkeä arjen asioiden hoitamiseksi. Kokonaiskustannus alittui talousarviosta 1 305 euroa.

Yleishallinnon alaiset hankkeet -1 159 euroa

Vuonna 2025 Soinin kunta hallinnoi kahta yleishallinnon alaista kehittämishanketta. Vuoden 2024 alusta alkaneiden Tehdää yhdessä- ja Erämatkailusta elinvoimaa Kuusiokuntiin- hankkeiden rahoitus tuli Leader ryhmä Kuudestaan Ry:n kautta. Hankkeilla oli yhteinen palkattu hanketyöntekijä. Tehdää yhdessä -hankkeen

tavoitteena oli vahvistaa yhdistystoimintaa Soinissa ja siinä hanke onnistui suunnitellusti. Erämatkailusta elinvoimaa Kuusiokuntiin -hanke oli vuoden 2025 päättyessä loppusuoralla, suurin osa toimenpiteistä oli saatu tuloksekkaasti toteutettua. Erämatkailun kehittäminen Soinissa ja lähialueilla on ollut hyvässä vauhdissa ja vastuu toiminnasta on vähitellen siirtymässä yrittäjille itselleen. Hankkeiden avulla on pystytty tukemaan yhdistyksiä ja pienyrityksiä merkittävästi toiminnan kehittämisessä.

Elinvoimapaketti -66 004 euroa

Elinvoimapakettiin sisältyy kaikki kunnan yleishallinnon alaiset avustukset; vauvaraha, muuttajapaketit, opiskelijatuet, toimitila-avustukset, kyläavustukset, vuokratkompensaatio, sponsorituet sekä tapahtuma-avustukset.

Elinvoimapaketti = yleishallinnon avustukset	TA-25	Tot-25	Poikkeama	
	€	€	€	%
Stipendit	1 000	800	-200	-20,0
Vauvaraha	16 000	15 517	-483	-3,0
Opiskelijatuet	12 000	8 600	-3 400	-28,3
Muuttajapaketit	1 000	0	-1 000	-100,0
Toimitila-avustukset	6 000	6 000	0	0,0
Kyläavustus	5 000	4 970	-30	-0,6
Vuokratkompensaatio	7 500	2 330	-5 170	-68,9
Urheilijoiden sponsorituet	4 000	1 795	-2 205	-55,1
Tapahtuma-avustukset	5 000	200	-4 800	-96,0
Osallistuva budjetointi	5 000	5 199	199	4,0
Kumppanuussopimukset	20 000	20 000	0	0,0
Avustukset yhteensä:	82 500	65 411	-17 089	-20,7

Talousarviossa elinvoimapakettin avustuksiin oli varattu yhteensä 82 500 euroa.

Stipendejä myönnetään vuosittain seuraavissa kategorioissa: vuoden urheilija, vuoden valmentaja, vuoden ryhtynuori, vuoden nuori toimija sekä kunnan kuntalainen. Stipendeihin oli talousarviossa varattu 1 000 ja toteutuma oli 800 euroa. **Vauvarahaa** maksettiin vuosina 2022-2024 syntyneistä vauvoista, joita oli yhteensä 31 kpl. Vauvaraha on saajalleen veronalaista tuloa ja vanhemmat saavat päättää kummalle vauvaraha maksetaan. Rahan lisäksi vauvoille hankittiin kirjat, jotka luovutettiin kirjastossa toteutetussa vauvajuhlissa. **Opiskelijatukea** maksetaan 18-vuotta täyttäneille soinilaisille nuorille, jotka opiskelevat muualla, mutta ovat säilyttäneet asuinkuntana Soinin. Tuen suuruus on 200 euroa/lukukausi. Vuonna 2025 tukea sai kevätlukukaudelta 10 ja syyslukukaudelta 13 opiskelijaa. Näiden yhteissumma 4 600 euroa. Lisäksi opiskelijatukiin kuuluu korkeakoulututkinnon suorittaneille maksettava stipendi, suuruudeltaan 1 000 euroa. Näitä opiskelijastipendejä maksettiin neljälle tutkinnon suorittaneelle, yhteensä siis 4 000 euroa. Opiskelijatukiin ja korkeakoulustipendeihin oli yhteensä varattu talousarviossa 12 000 ja toteutuma oli 8 600 euroa. **Muuttajapaketit** sisältävät kuntaan muuttaneille annettavan lahjan. Edellisvuoden aikana kuntaan muuttaneille pidettiin kahvitilaisuus, jossa he saivat lahjan. Kustannuksia ei kertynyt, koska lahjoja oli hankittu 2024 kerralla useamman vuoden tarpeisiin. **Toimitila-avustukset** on tarkoitettu yleishyödyllisille toimijoille toimitilakustannusten ylläpitoon. Toimitila-avustuksiin oli talousarviossa varattu 6 000 euroa ja sitä haettiin yhteensä 10 200 euroa. Kunnanhallituksen päätöksen mukaisesti avustusta saivat Soinin Kahvitupa, Soinin ruoka-apu ry, Parviaisen Kyläyhdistys ry sekä Kyläpääskyt ry. Nämä tuet maksetaan toimitettuja kulukuitteja vastaan. **Kyläavustus** on kyläyhdistyksille maksettua avustusta hankintoihin tai tapahtumien järjestämiseen. Kunnanhallituksen päätöksen mukaisesti kyläavustusta myönnettiin yhteensä 5 000 euroa ja sitä saivat Laasalan kyläseura ry, Kukonkylän kyläyhdistys ry, Vehun Maa- ja kotitalousseura ry, Kuninkaanjoen kyläyhdistys ry sekä Parviaisen kyläyhdistys ry. Kyläavustuksia haettiin yhteensä 13 450 euroa. **Vuokratkompensaatio** on tarkoitettu Soiniin töihin tulevalle ja tänne asumaan muuttavalle ja se kattaa puolet vuokratuluista puolen vuoden ajan. Vuonna 2025 kompensaatiota maksettiin kahdesta asunnosta. Urheilijoiden sponsoritukea maksetaan hakemusten perusteella Työllistämispalvelut-254 987 euroa

Julkisten työvoimapalveluiden järjestämistä vastuu siirtyi vuoden 2025 alussa työ- ja elinkeinotoimistoilta kunnille ja niistä tuli osa kunnan lakisääteisiä tehtäviä. Soini oli mukana perustamassa kymmenen kunnan omistamaa yhteistä kuntayhtymää, Kuntayhtymä Kymppiä, joka oli toimintavalmiina vuoden 2025 alussa ja on järjestänyt työvoimapalvelut jäsenkuntiansa alueella. Jäsenkuntia ovat Alajärvi, Alavus, Evijärvi, Kauhava, Kuortane, Lappajärvi, Lapua, Soini, Vimpeli ja Ähtäri. Kymppi on työllisyysalueena onnistunut tehtävässään hyvin ja järjestänyt kaiken työllistämispalveluihin liittyvän toiminnan jäsenkunnissa mallikkaasti. Valtakunnallisillakin mittareilla mitattuna Kymppi on onnistunut hyvin esimerkiksi pitkäaikaistyöttömien aktivoinnissa. Palvelut on tuotu jokaiseen kuntaan myös lähipalveluna, vaikka painopiste käytännön asioiden hoidossa on sähköinen asiointi. Kympillä on toimistohuone vuokrattuna myös Soinissa ja asiakkaille tarjotaan tarvittaessa henkilökohtaista palvelua. Varsinaisen te-uudistuksen lisäksi, on työllistämiseen liittyen tullut kuluneen vuoden aikana monia muutoksia ja mm. työttömyysturvaan ja ansiosidonnaisen päivärahan porrastamiseen liittyen.

Te-palvelujen järjestämistä vastuuun lisäksi kunnille siirtyi vuoden 2025 alusta myös suuri osa työttömyysetuuksien ja -korvausten rahoitusvastuusta. Kunta maksaa työttömyystuista eli työmarkkinatuesta, peruspäivärahasta ja työttömyyskassojen maksamasta ansiosidonnaisesta päivärahasta sitä suuremman osan, mitä kauemmin työttömälle on maksettu työttömyystukea. Kunnan rahoitusvastuu alkaa sen jälkeen, kun työttömyystukea on maksettu kunnassa asuvalle työttömälle 100 päivän ajan.

Kunnan rahoitusosuus on

- 10 %, kun työttömyystukea on maksettu 101–200 päivää
- 20 %, kun työttömyystukea on maksettu 201–300 päivää
- 30 %, kun työttömyystukea on maksettu 301–400 päivää
- 40 %, kun työttömyystukea on maksettu yli 400 päivää
- 50 %, kun työmarkkinatukea on maksettu yli 700 päivää.

Kela maksaa nämä tuet työttömille työnhakijoille ja laskuttaa kuntaa kuukausittain.

Soinin kunnan työllisyyden hoidon kustannukset olivat vuonna 2025 yhteensä 254 987 euroa. Tässä on mukana sekä te-palvelujen järjestämiseen liittyvät kustannukset että kunnan Kelalle maksamat osuudet työttömyystuista.

Matkailu ja markkinointi Ulk.+Sis.

Matkailu ja markkinointi	Ta 2025	Ta- muutos	Ta+M 2025	Tot 31.12	Poikkeama	
13510 Kuntamarkkinointi ja viest.	-17 734	0	-17 734	-13 793	3 941	-22,2
Luonto- ja erämessut tulot	27 000	8 900	35 900	41 324	5 424	15,1
Luonto- ja erämessut menot	-19 487	0	-19 487	-21 426	-1 939	9,9
13511 Luonto- ja erämessut, netto	7 513	8 900	16 413	19 898	3 485	21,2
Arpaisten patikka tulot	5 000	0	5 000	5 026	26	0,5
Arpaisten patikka menot	-8 734	0	-8 734	-6 597	2 137	-24,5
13512 Arpaisten patikka netto	-3 734	0	-3 734	-1 571	2 163	-57,9

Matkailu- ja markkinointi yhteensä tulot	32 000	8 900	40 900	46 350	5 450	13,3
Matkailu- ja markkinointi yhteensä menot	-45 955	0	-45 955	-41 816	4 139	-9,0
Matkailu ja markkinointi yhteensä netto	-13 955	8 900	-5 055	4 534	9 589	-189,7

Kuntamarkkinointi ja viestintä -13 793 euroa

Kuntamarkkinointiin ja viestintään oli talousarviossa varattu 17 734 ja toteutuma alittui 3941 euroa. Kuntamarkkinointia toteutettiin vuonna 2025 erityisesti tapahtumien kautta. Soinin kunta oli vahvasti esillä Soinin Luonto- ja erämessuilla sekä Soinin yrittäjien järjestämällä perinteisillä kesämarkkinoilla.

Kesäsoinilaisten tapahtuma järjestettiin Laasalassa. Viestinnän osalta panostettiin digitaaliseen viestintään ja hankittiin kirjastoon infonäyttö niitä soinilaisia varten, jotka eivät käytä sosiaalista mediaa.

Luonto- ja erämessut +19 898 euroa

Soinin Luonto- ja erämessut järjestettiin 24.5.2025 neljännen kerran. Soinin erämessut ovat vakiinnuttaneet paikkansa suurempien erämessujen joukossa ja vuoden 2025 messut ylsivät jälleen uuteen kävijäennätykseen. Messukävijöitä oli 4106 henkeä ja näytteilleasettajia noin 100. Erämessujen tulokseen ei ole laskettu palkkakuluja.

Arpaisten patikka -1 571 euroa

Arpaisten patikka järjestettiin 31. kerran ja myös tänä vuonna perinteinen tapahtuma kokosi Soiniin reippaita retkeilijöitä viettämään liikunnallista syyspäivää. Osallistumismaksuista saadut tulot olivat 5026 euroa ja järjestelykulut 6597 euroa. Arpaisten patikkaan osallistui tänä vuonna noin 150 henkilöä.

Matkailu ja markkinointi kokonaisuutena toteutui 9 589 euroa talousarviota paremmin johtuen Luonto- ja erämessujen ennakoitua suuremmista tuloista sekä kuntamarkkinoinnin ja viestinnän säästöstä, koska suunniteltuja toimenpiteitä ei kaikkia ehditty toteuttaa. Samoin Arpaisten patikan kustannuksista saavutettiin säästöä.

Sivistystoimi

SIVISTYSTOIMI 2025

Hyväksytty sivistys- ja hyvinvointilautakunnan kokouksessa 18.3.2026

SIVISTYSTOIMI

Sivistystoimessa vastuuviranhaltijoita on ollut vuonna 2025 sivistys- ja henkilöstöjohtaja, päiväkodinjohtaja, ja yhtenäiskoulun rehtori. Rehtori toimi sivistysjohtajan viransijaisena koko toimintavuoden. Sivistys- ja hyvinvointilautakunta kokoontui viisi kertaa ja käsiteltyjä asioita oli 54. Hallinto ja sijaisjärjestelyt sujuivat hyvin. Asetetut toiminnalliset ja taloudelliset tavoitteet saavutettiin.

Sivistystoimi, yhteenveto (ulkoiset+sisäiset erät)						
Vastuuviranhaltija rehtori-sivistysjohtaja						
	Ta 2025	Ta- muutos	Ta+M 2025	Tot 31.12.	Poikkeama	
	€	€	€		€	%
Sivistystoimen hallinto *	-134 889	0	-134 889	-117 072	17 817	-13,2
Varhaiskasvatus	-1 101 383	0	-1 101 383	-959 810	141 573	-12,9
Esiopetus	-190 438	0	-190 438	-155 076	35 362	-18,6
Koululaisten ap-/ip-toiminta	-64 258	0	-64 258	-52 440	11 818	-18,4
Perusopetus	-2 524 705	-43 000	-2 567 705	-2 464 390	103 315	-4,0
Musiikkiopisto	-38 249	0	-38 249	-41 106	-2 857	7,5
Kansalaisopisto	-46 381	0	-46 381	-17 290	29 091	-62,7
YHTEENSÄ	-3 965 414	-43 000	-4 008 414	-3 690 111	318 303	-7,9

Sivistystoimi	tulot	680 326	25 194	705 520	725 352	19 832	2,8
Sivistystoimi	menot	-4 645 740	-68 194	-4 713 934	-4 415 463	298 471	-6,3
Sivistystoimi	netto	-3 965 414	-43 000	-4 008 414	-3 690 111	318 303	-7,9

Vuoden 2025 laaditun talousarvioon nähden toteuma oli 318 303 € ylijäämäinen.

Vuonna 2025 erityisavustuksia käytettiin yhteensä noin 60 000 € ja näissä hankkeissa kunnan omarahoitussosuus oli noin 15 000 €. Avustuksilla rahoitettiin koulukerhotoimintaa sekä Harrastamisen Suomen malli- ja Liikkuva koulu ja Move –hankkeita.

Sivistystoimen hallinnon kuluissa on 60 % sivistys- ja henkilöstöjohtajan ja 50 % toimistosihteerin palkka-, yms. menoista. Sivistystoimen hallinto vyörytetään muille sivistystoimen kustannuspaikoille menomäärärahojen suhteessa.

Seuraavissa taulukoissa on tarkemmin eritelty sivistystoimen suurtuotteet.

Varhaiskasvatus Ulk.+Sis.						
Vastuuviranhaltija päiväkodin johtaja						
	Ta 2025	Ta- muutos	Ta+M 2025	Tot 31.12.	Poikkeama	
	€	€	€		€	%
Päiväkotihoido, netto	-1 003 332	0	-1 003 332	-895 647	107 685	-10,7
Kotihoidontuki	-82 983	0	-82 983	-52 069	30 914	-37,3
Erityisvarhaiskasvatus	-15 068	0	-15 068	-12 093	2 975	-19,7
YHTEENSÄ	-1 101 383	0	-1 101 383	-959 810	141 573	-12,9

Varhaiskasvatus tulot	12 000	0	12 000	11 515	-485	-4,0
Varhaiskasvatus menot	-1 113 583	0	-1 113 583	-971 324	142 259	-12,8
Varhaiskasvatus netto	-1 101 583	0	-1 101 583	-959 810	141 773	-12,9

Varhaiskasvatus oli kokonaisuudessaan 141 773 euroa ylijäämäinen.

Talousarviossa ei ollut varhaiskasvatuksen erityisavustuksia.

Päiväkodissa on työskennellyt neljä varhaiskasvatuksen opettajaa sekä kahdeksan varhaiskasvatuksen lastenhoitajaa (joista kahdella 80 % työaika). Päiväkodin johtaja on toiminut hallinnollisena esihenkilönä sekä tehnyt tarvittaessa sijaisuuksia ryhmissä. Varhaiskasvatuksen tilastoinnin vertailupäivän 31.12. mukaan varhaiskasvatuksen piirissä on vuonna 2025 ollut 48 lasta (v.2024 51). Osa lapsista on esikoululaisia, jotka tarvitsevat hoitoa aikaisin aamulla, myöhään illalla, viikonloppuisin tai esikoulun lomien aikana. Vuoden 2025 aikana lasten läsnäolopäiviä oli varhaiskasvatuksessa 7567. Vertailupäivän mukaan 0-3-vuotiaiden osuus varhaiskasvatuspalveluja käyttävistä lapsista on ollut 30,8 % (21,9 %). Subjektiviasta varhaiskasvatusoikeutta on käyttänyt 16,0 % varhaiskasvatuksen piirissä olevista lapsista (5,6 %). Osa em. lapsista on ollut palvelun käyttäjinä kuntoutuksellisista tai sosiaalisista syistä. Iltaisin, viikonloppuisin ja arkipäivinä tapahtuva vuoroahoito, sekä erityistä tukea tarvitsevien lasten kuntoutus on toteutettu Laulumaan päiväkodissa.

Erityisvarhaiskasvatuksessa on toiminut varhaiserityisopettaja 5h/vko. Kolmiportainen tuki on ollut käytössä koko vuoden.

Kotihoidontukea maksettiin keskimäärin 16 lapsen perheelle.

Perusopetus Ulk.+Sis.						
Vastuuviranhaltija rehtori-sivistysjohtaja						
	Ta 2025	Ta- muutos	Ta+M 2025	Tot 31.12.	Poikkeama	
	€	€	€		€	%
Esiopeetus	-190 438	0	-190 438	-155 076	35 362	-18,6
Ap-/lp-toiminta, netto	-64 258	0	-64 258	-52 440	11 818	-18,4
Yhtenäiskoulu, netto	-3 021 055	-21500	-3 042 555	-2 958 112	84 443	-2,8

Kotikuntakorvaukset, netto	496 350	0	496 350	496 737	387	0,1
Jopo-opetus	0	-21500	-21 500	-3 016	18 484	-86,0
Erityisavustukset, netto						
Tulot	0	25 194	25 194	59 071	33 877	134,5
Menot	0	-25 194	-25 194	-59 071	-33 877	134,5
Perusopetus	-2 524 705	-43 000	-2 567 705	-2 464 390	103 315	-4,0
KAIKKI YHTEENSÄ	-2 779 401	-43 000	-2 822 401	-2 671 906	150 495	-5,3

Perusopetus tulot	518 237	25 194	543 431	585 278	41 847	7,7
Perusopetus menot	-3 042 942	-68 194	-3 111 136	-3 049 668	61 468	-2,0
Perusopetus netto	-2 524 705	-43 000	-2 567 705	-2 464 390	103 315	-4,0

Perusopetus oli kokonaisuudessaan 103 315 € ylijäämäinen. Suurimmat säästöt muodostuivat henkilöstökuluissa, kun elokuusta alkaen yksi määräaikainen luokanopettajan virka päättyi sekä opinto-ohjaajan viranhoitojärjestelyjä jatkettiin koko vuoden ajan. Lisäksi kaksi viranhaltijaa tekivät 80% työaikaa ja viransijaisena toimi kelpoisuutta vailla olevia henkilöitä. Joustava perusopetus saatiin järjestettyä osana perusopetusta, koska opetukseen osallistui vähemmän oppilaita kuin keväällä 2025 ilmoittautui. Vuodelle Saatuja erityisavustuksia käytettiin kerhotoiminnan järjestämiseen ja liikunnan lisäämiseen koulupäivien aikana.

Esiopetuksen päätti keväällä 2025 16 lasta. Laskentapäivänä 20.9. esiopetuksessa oli mukana 16 lasta. Ryhmässä toimi esikoulunopettaja ja yksi koulunkäynninohjaaja. Vuodelle 2025 esiopetuksessa varauduttiin kahteen koulunkäynninohjaajaan myös syyslukukauden osalta, mutta tarve jäi toteutumatta.

Aamu- ja iltapäivätoiminnassa oli syksyn laskentapäivänä 29 lasta. Vuonna 2025 lapsia oli toiminnassa enimmillään 30. Keväällä APIP:n päätti 30 lasta. Koulunkäynninohjaajat toimivat aamu- ja iltapäivätoiminnan ohjaajina klo 6.30–8.55 1-2 ohjaajaa ja klo 13.00-17.00 3-4 ohjaajaa. Iltapäivisin esikoululaiset ja 1.-2lk:n oppilaat ovat olleet omana ryhmänään klo 16.00 saakka.

Yhtenäiskoululla oli oppilaita syksyn 20.9. laskenta päivänä yhteensä 231 perusopetuksen oppilasta, joista 129 oli vuosiluokilla 1.–6. sekä vuosiluokilla 7.–9. 102 oppilasta sekä Lehtimäeltä tulevia 36 . Lukuvuoden aloitti kahdeksan luokanopettajaa, yhdeksän aineenopettajaa, kolme erityisopettajaa, yksi resurssiopettaja sekä kaksi tuntiopettajaa. Opinto-ohjaajan virkaa ei ole täytetty, vaan opinto-ohjaajan tehtävät liitettiin osaksi erityisopettajan tehtäviä. Koulunkäynninohjaajia oli koulun alkaessa kahdeksan.

Kaikki perusopetuksen päättötodistuksen saaneet oppilaat saivat jatko-opiskelupaikan.

Kotikuntakorvauksia saatiin 41 487 € enemmän kuin talousarvioon oli merkitty.

Vapaa sivistystyö Ulk.+Sis.						
Vastuuviranhaltija rehtori-sivistysjohtaja						
	Ta 2025	Ta- muutos	Ta+M 2025	Tot 31.12.	Poikkeama	
	€	€	€		€	%
Musiikkiopisto	-38 249	0	-38 249	-41 106	-2 857	7,5
Taiteen perusopetus	-8 097	0	-8 097	-8 403	-306	3,8
Kansalaisopisto	-38 284	0	-38 284	-8 887	29 397	-76,8
Kansalaisopisto yhteensä:	-46 381	0	-46 381	-17 290	29 091	-62,7
Vapaa sivistystyö yhteensä:	-84 630	0	-84 630	-58 396	26 234	-31,0

Vapaa sivistystyö oli ylijäämäinen kokonaisuudessaan 26 234 euroa. Kustannuksiin vaikuttaa oppilasmäärien pieneneminen sekä tasoituslaskujen ajankohtien vaihtelu.

Alajärven musiikkiopiston vuoden 2025 opetustuntimäärä oli 8135 tuntia, josta Alajärvellä 7285 ja Soinissa 850. Opetustuntiperusteinen valtionosuusrahoitus oli 656 134 euroa 7156 tunnille. Valtionosuustuntimäärää tulee hieman ylittää, jotta opiston valtionosuuden määrä ei ala tulevaisuudessa pienentyä.

Soinin oppilasmäärä oli syksyn 2025 tilastointipäivänä 73, joista aikuisosastolla kolme, perusopinnoissa 19 sekä musiikkileikkikoulussa 48. Opetusta Soinin yksikössä on ryhmissä sekä yksilötunteina yhteensä 761 tuntia, joka on n.10 % musiikkiopiston tuntimäärästä. Soinin kunta maksaa varhaiskasvatuksen yhteydessä annettavan muskariopetuksen. Maksuosuus on kustannusten ja valtionosuuden erotus.

Musiikkileikkikoulun lisäksi vuoden 2025 aikana Soinissa järjestettiin pianon, viulun, sellon ja kanteleen opetusta sekä musiikin hahmotusopintojen ja yhteismusisoinnin opetusta. Vuoden aikana Soinissa pidettiin neljä oppilaskonserttia sekä rekrytointitilaisuus.

Vuodelle 2025 Järvi-Pohjanmaan kansalaisopiston kursseja tarjottiin Soinin alueella 40 ja niistä toteutui 35. Soinin osuus kansalaisopiston väestöpohjasta oli noin 14 %, osuus kansalaisopiston toteutuneesta opetuksesta 13,66 %. Tuntitoteutuma suunnitellusta oli 91 %. Lukuvuoden 2025 kurssimaksujen laskutukset pitkien kurssien osalta tehtiin pääosin syksyn 2025 aikana. Kuvataidekoulussa kaksi pienintä ryhmää yhdistettiin, jotta saatiin pedagogisesti mielekkäämpiä ryhmiä.

Suosituimpia edelleen olivat kunto- ja terveystoiminnan kurssit. Myös käsityön kurssit houkuttelevat väkeä. Musiikissa yksilöopetus pianonsoitossa kasvoi. Taiteen perusopetuksessa toteutui kolme kurssia, joissa opetusta annettiin yhteensä 94 tuntia. Kansalaisopiston muu opetus sisälsi 32 kurssia ja opetustunteja kertyi yhteensä 732 tuntia.

Hyvinvointipalvelut

Toimintatuotot toteutuivat lähes talousarvion mukaisena. Alitusta tuli hanketukien osalta. Kyseessä on useammalle vuodelle jakautuvat hankkeet ja tulokertymä määräytyy kustannusten toteutumisen perusteella. Loppuosa etukäteen maksetuista hanketuloista on siirretty seuraavalle tilikaudelle. Tulopuolella ovat myös nuorisolle suunnattuihin avustuksiin käytetyt rahat, jotka on katettu Ahti Raitamäen perintövaroilla. Siirtokirjaus oli tekemättä vuodelta 2024 ja nyt näitä perintövaroista siirrettyjä tuloja oli yhteensä 21 840 euroa. Näistä suoriin nuorisotoimen avustuksiin 4 933, kulttuuritoimen avustuksiin 7 505 ja liikuntatoimen avustuksiin 9 402 euroa. Toimintakuluissa alitusta tuli henkilöstökuluissa noin 15 300 euroa. Tästä lähes 60 % muodostuu henkilöstökuluihin kirjautuneista lomapalkkavelan palautuksista ja sairausvakuutuskorvauksista ja loppuosa selittyy koko kunnan henkilöstöä koskevalla henkilöstökulujen ylibudjetoinnilla. Palvelujen ostot alittuivat kokonaisuutena noin 17 350 euroa. Tässä suurimpina erinä rakennusten ja alueiden sekä retkeilyreittien kunnossapitokulut. Tiliryhmässä Aineet, tarvikkeet, tavarat ostoissa oli alitusta yhteensä 19 146 euroa. Tässä suurimpina sähköön, polttoaineisiin, kalusto- ja kirjallisuushankintoihin sekä avustuksiin varatut summat.

HYVINVOINTIPALVELUT 2025

Hyväksytty sivistys- ja hyvinvointilautakunnan kokouksessa 18.3.2026.

Hyvinvointipalvelut, ulkoiset ja sisäiset erät						
Vastuuviranhaltija hyvinvointijohtaja						
	Ta-2025	Ta-muutos	Ta+M 2025	Tot 31.12.	Poikkeama	
	€	€	€	€	€	%
Hallinto	-112 810	0	-112 810	-102 682	10 128	-9,0
Kirjastotoimi	-236 234	0	-236 234	-224 211	12 023	-5,1
Kulttuuritoimi	-26 309	-4 000	-30 309	-23 894	6 415	-21,2

Hyvinvointi- ja liikuntapalvelut	-289 109	4 461	-284 648	-246 017	38 631	-13,6
Nuorisopalvelut	-99 347	0	-99 347	-91 606	7 741	-7,8
Yhteensä:	-650 999	461	-650 538	-585 727	64 811	-10,0

Hyvinvointipalvelut yhteensä	tulot	99 529	4 461	103 990	103 372	-618	-0,6
Hyvinvointipalvelut yhteensä	menot	-750 528	-4 000	-754 528	-689 098	65 430	-8,7
Hyvinvointipalvelut yhteensä	netto	-650 999	461	-650 538	-585 727	64 811	-10,0

Hallinnon kustannus ei ole mukana yhteenvetotaulukon loppusummissa, koska hallinto jaetaan kokonaan toiminnoille ulkoisten toimintakulujen suhteessa ja kustannukset ovat mukana siellä. Hyvinvointijohtajan työaika jakautuu 40 % hyvinvointipalveluihin ja 60 % kuntamarkkinointiin ja viestintään. Hyvinvointityö kunnassa keskittyy ennaltaehkäisevään työhön, ja hyvinvointityön vaikuttavuutta seurataan niin valtakunnallisesti (HYTE-kerroin) kuin kunnan tasolla (hyvinvointiraportti, hyvinvointikertomus).

Hyvinvointipalveluiden toteuma alittui 64 811 euroa vuodelle 2025 suunnitellusta talousarviosta. Suurin euromääräinen alitus on hyvinvointi- ja liikuntapalveluissa ja suurin prosentuaalinen alitus kulttuuritoimessa. Liikuntapaikkojen ylläpitokustannukset jäivät alle budjetoidun, koska tilat eivät ole olleet kokonaisuudessaan käytössä. Polttoaine- ja siivouskustannuksista on sään ja rajoitettujen tilojen vuoksi myös jääty alle talousarvion. Toisaalta Soinin liikekeskuksen yhtiövastikkeet ja siten käyttökustannukset nousivat merkittävästi heinäkuun alusta, mikä näkyy nousuna kuntotilojen, kirjaston ja nuorisotilojen menoissa. Alkuvuonna veloitus oli 4,30 €/neliö ja heinäkuusta eteenpäin 6,00 €/neliö.

Tulopuolella on ollut budjetoimatta avustuksiin saadut perintövarat. Kunnanhallitus on päättänyt syksyllä 2023, että perintönä saadut varat käytetään nuorison hyväksi. Varoja on käytetty vuosina 2024 ja 2025 nuorisotoimen avustuksiin sekä kulttuuri- ja liikuntatoimen avustuksiin niiltä osin kuin kohteena on ollut nuorisolle suunnattu toiminta. Vuoden 2024 testamenttivarojen kohdistaminen nuorisoavustuksiin on tehty kirjanpidossa virheellisesti ja tästä syystä tulopuolella on nyt mukana myös vuoden 2024 osuudet. Näistä tarkemmat selvitykset kunkin toiminnon yhteydessä.

HYTE-kerroin

Indikaattori	2024	2025
HYTE-kerroin euroa / asukas (ind. 5341)	18,2	17
HYTE-kerroin (ind. 5340)	59	55
HYTE-kerroin, 1 000 euroa (ind. 5355)	34,0	30,5

Kirjasto- ja kulttuuritoimi Ulk.+Sis.						
Vastuuviranhaltija kirjaston johtaja						
	Ta-2025	Ta-muutos	Ta+M 2025	Tot 31.12.	Poikkeama	
	€	€	€	€	€	%
Kirjasto tulot	900	0	900	1 320	420	46,6
Kirjasto menot	-237 134	0	-237 134	-225 530	11 604	-4,9
Kirjasto netto	-236 234	0	-236 234	-224 211	12 023	-5,1
Hankkeen tulot	14 464	0	14 464	14 720	256	1,8

Hankkeen menot	-14 464	0	-14 464	-14 720	-256	1,8
Soinin pienimmät lukutoukat-hanke	0	0	0	0	0	0,0
Kirjastotoimi yhteensä tulot	15 364	0	15 364	16 039	675	4,4
Kirjastotoimi yhteensä menot	-251 598	0	-251 598	-240 250	11 348	-4,5
Kirjastotoimi yhteensä, netto:	-236 234	0	-236 234	-224 211	12 023	-5,1
Kulttuuritoimi tulot	0	0	0	7 505	7 505	100,0
Kulttuuritoimi menot	-26 309	-4 000	-30 309	-31 399	-1 090	3,6
Kulttuuritoimi, netto	-26 309	-4 000	-30 309	-23 894	6 415	-21,2

Kirjasto- ja kulttuuritoimi tulot	15 364	0	15 364	23 544	8 180	53,2
Kirjasto- ja kulttuuritoimi menot	-277 907	-4 000	-281 907	-271 649	10 258	-3,6
Kirjasto- ja kulttuuritoimi netto	-262 543	-4 000	-266 543	-248 104	18 439	-6,9

Kirjasto- ja kulttuuritoimi oli vuonna 2025 yhteensä 18 439 euroa ylijäämäinen. Kirjastotoimi oli ylijäämäinen 12 023 euroa ja kulttuuritoimi 6 415 euroa ylijäämäinen. Kirjastotoimen ylijäämäisyys koostuu useasta pienemmästä säästöstä. Säästöä kertyi esim. henkilöstökuluissa, palvelujen ostoissa ja kalustoon varatussa summassa.

Kirjaston kustannuspaikalle on ollut varattuna kirjastonjohtajan palkkaus- yms. kuluista 90 %, ja kirjasto- ja palveluosaajan palkkaus- yms. kulut on varattu kirjaston kustannuspaikalle kokonaisuudessaan. Kulttuuritoimeen on varattu 10 %:n osuus kirjastonjohtajan palkkaus- yms. kuluista.

Kirjastossa jatkui edellisvuonna alkanut ”Soinin pienimmät lukutoukat” -hanke huhtikuun loppuun 2025 saakka. Hankkeen kohderyhmänä olivat varhaiskasvatiskäiset, esiopetus ja alkuopetus, ja hanketyöntekijä työskenteli kirjaston koulu- ja päiväkotiyhteistyössä sekä teki yhteistyötä seurakunnan lapsityön kanssa. Lisäksi olimme mukana Eepos-kirjastojen Kestävän kehityksen Eepos –hankkeessa, joka päättyi vuoden 2025 lopussa. Hankkeen aikana työstettiin Eepos-kirjastojen yhteistä kestävän kehityksen ohjelmaa.

Yhteistyö YTY- ja Eepos-kirjastojen kanssa on jatkunut entiseen tapaan.

Kirjaston tilastoja:

- Kirja-aineiston hankinta % kokoelmasta: 2,23 % (vuonna 2024: 2,18 %)
- Kirja-aineiston hankinta kpl / 1000 asukasta: 477 kpl (449 kpl)
- Muun kuin kirja-aineiston hankinta % kokoelmasta: 0,38 % (0,36 %)
- Muun kuin kirja-aineiston hankinta kpl / 1000 asukasta: 81 kpl (74 kpl)
- Kaukolainat / 1000 asukasta: 2 kpl (4 kpl)
- Lainat / asukas: 21,81 (19,37)
- Lainauskierro / vuosi: 39 253 (kokonaislainaus 2025) (kokonaislainaus 2024: 36 282)

Kulttuuri:

Kansallinen veteraanipäivä, kaatuneitten muistopäivä ja itsenäisyyspäivän juhla toteutuivat normaaliin tapaan. Veteraanipäivään osallistuivat koulun yhdeksännen luokan oppilaat. Itsenäisyyspäivän juhlassa jaettiin kunnan kulttuuripalkinto. Lisäksi kulttuuritoimi tilasi Vaivaisakka-maalauksen, musiikkiesityksen Kotivaaraan ja teatteriesityksen koululle ja päiväkodille.

Kulttuuritoimen avustuksista nuorisotapahtumiin suunnattuja avustuksia on ollut 2024 vuonna 3 702 euroa ja 2025 vuonna 3 773 euroa. Nämä on katettu perintörahoista ja summa kahdelta vuodelta yhteensä 7 505 euroa, joka on kokonaan tulona tilikaudella 2025. Kulttuuritoimen avustuksia oli jaettavissa yhteensä 14 000 euroa ja avustuksia maksettiin yhteensä 13 246 euroa. Tämän lisäksi kunta tuki Soinilaisten muusikoiden iltaa 1000 eurolla ja Soinillinen-festivaalia 2000 eurolla.

Liikunta- ja hyvinvointipalvelut						
Vastuuviranhaltija hyvinvointikoordinaattori						
	Ta-2025	Ta- muutos	Ta+M 2025	Tot 31.12.	Poikkeama	
	€	€	€	€	€	%
Liikuntapalvelut tulot	0	0	0	79	79	100,0
Liikuntapalvelut menot	-55 301	0	-55 301	-52 849	2 452	-4,4
Liikuntapalvelut, netto	-55 301	0	-55 301	-52 771	2 531	-4,6
Liikuntatilat ja -paikat tulot	26 600	0	26 600	19 233	-7 367	-27,7
Liikuntatilat ja -paikat menot	-223 951	0	-223 951	-187 646	36 305	-16,2
Liikuntatilat ja -paikat, netto	-197 351	0	-197 351	-168 412	28 939	-14,7
Liikuntatoimen avustukset tulot	0	0	0	9 402	9 402	100,0
Liikuntatoimen avustukset menot	-16 000	0	-16 000	-10 888	5 112	-32,0
Liikuntatoimen avustukset, netto	-16 000	0	-16 000	-1 486	14 514	-90,7
Hyvinvointipalvelut	-20 457	0	-20 457	-23 349	-2 892	14,1
Hankkeen tulot	46 065	4 461	50 526	40 357	169	-20,1
Hankkeen menot	-46 065	0	-46 065	-40 357	5 708	-12,4
Luonnostaan liikkeelle-hanke	0	4 461	4 461	0	-4 461	100,0
Liikunta ja hyvinvointipalvelut yhteensä netto	-289 109	4 461	-284 648	-246 017	38 631	-13,6

Liikunta- ja hyvinvointipalvelut tulot	72 665	4 461	77 126	69 071	-8 055	-10,4
Liikunta- ja hyvinvointipalvelut menot	-361 774	0	-361 774	-315 088	46 686	-12,9
Liikunta- ja hyvinvointipalvelut yhteensä, netto	-289 109	4 461	-284 648	-246 017	38 631	-13,6

Hyvinvointipalveluille avattiin oma kustannuspaikka vuoden 2025 alusta kustannusten seurannan ja raportoinnin selkiyttämiseksi sekä hyvinvointiin liittyvien toimintojen tunnistamiseksi. Hyvinvointi-palveluihin sisältyy mm.30 % hyvinvointikoordinaattorin palkkakuluista, elintapaohjauksen ja hyvinvoinnin alueellisen yhteistyön kuluja.

Liikuntapalveluihin sisältyy 70 % hyvinvointikoordinaattorin palkkakuluista. Liikuntatoimen avustuksista nuorisotapahtumiin suunnattuja avustuksia on ollut 2024 vuonna 4 537,67 euroa ja 2025 vuonna 4 864,38 euroa. Nämä on katettu perintörahoista ja summa kahdelta vuodelta yhteensä 9 402,05 euroa, joka on kokonaan tulona tilikaudella 2025.

Liikunta- ja hyvinvointipalvelujen tilastoja

Hyvinvointipalvelut:

- Koulun päättäjäsbileet 40 hlöä
- EPT-viikon välitunti 40 hlöä
- Elintapaohjaus 4 asiakasta
- Vanhus- ja vammaisneuvosto kokoontui 5 kertaa
- HYTE-työryhmä kokoontui 3 kertaa

Liikuntapalvelut:

Liikuntapalvelut järjesti yksin tai yhteistyössä nuorisopalveluiden tai yhdistysten kanssa vuoden 2025 aikana yhteensä 42 tapahtumaa, joissa osallistujamäärän keskiarvo oli 62 hlöä. Suurimmat tapahtumat olivat Arpaisten patikka, Talvipäivä Vuorenmaassa ja Kuninkaanpuiston patikka. Erilaisia liikuntakampanjoita oli 5,

joissa osallistujamäärän/suoritusten keskiarvo oli 386 hlöä tai suoritusta/kampanja sekä mestariliikkujakampanjoita perinteiset 2 (suksittelija ja pyöräilijä), joissa osallistujamäärän keskiarvo oli 20 hlöä/kampanja. Tapahtumissa ja kampanjoissa pyrittiin ottamaan huomioon kaikenikäiset ja -kuntoiset kuntalaiset sekä kannustamaan kuntalaisia liikkeelle.

Rantauimakoulu järjestettiin alkeis- sekä jatkouimakouluna 6-vuotiaille ja sitä vanhemmille lapsille. Arpaisten patikka järjestettiin 31. kerran. Eri yhdistysten kanssa tehtiin yhteistyötä tapahtumien lisäksi vierailuina eri ryhmissä ja koulutuksina. Eläkeläisille tarjottiin kaksi kahden tunnin ilmaista vuoroa viikossa kevät- ja syyskaudella. Syksyllä liikuntapalvelut otti käyttöönsä erityisryhmien kuntosalikortin. Kortteja jaettiin 16 kpl.

Kolmannen sektorin toimintaa tuettiin avustuksilla sekä ilmaisilla tilavuokrilla koulun liikuntasaliin. Kolmannen sektorin toimintaa ja tapahtumia markkinoitiin sosiaalisen median sekä kunnan nettisivujen kautta. Liikuntatoimen avustuksia jaettiin yhteensä 10 888 euroa myönnetystä 16 000 eurosta.

Vuoden 2025 osallistujamääriä erilaisissa liikuntatapahtumissa (vuonna 2024)

- Talvitapahtuma Vuorenmaassa: 150 hlöä (190)
- Ystävänpäivän jäädisco 50 hlöä
- Pyöräilykauden avaus 50 hlöä (30)
- Kuninkaanpuiston patikka: 80 hlöä (50)
- Uimakoulut: 9 hlöä (17)
- Cooper tapahtuma 46 hlöä kevät (45 kevät), 25 hlöä syksy (20 syksy)
- Mestaripyöräilijät 20 hlöä (20)
- Arpaisten patikka: 138 hlöä (190)
- Kuntolaatikot 766 suoritusta (769 suoritusta)
- Perhepatikka 110 hlöä (75)
- Lisää aikaa liikunnalle: 30 hlöä (35)
- Joulupolku 85 hlöä (29 hlöä)

Liikuntatilat- ja paikat

Liikuntatilojen ja -paikkojen toteuma alittui 28 939 euroa suunnitellusta talousarviosta vuodelle 2025. Liikuntapaikkojen hoitoon on ollut varattuna 100 % liikuntapaikkojen hoitajan työpanos sekä 25 % yhden ammattimiehen työpanos. Suurimmat päivittäistä/viikoittaista huoltoa tarvitsevat liikunta-alueet olivat kesällä urheilukenttä ja retkeilyreitit, talvella luistelujäät sekä hiihtoladut. Tekojään jäädytys päätettiin keväällä maaliskuussa ja uuden jään jäädytys aloitettiin 17.11.2025. Hiihtolatuja 2025 kevättalvella ajettiin valaistujen latujen lisäksi moottorikelkalla perinteisen metsälatu Kaihiharjuun sekä pisto Motti-Milian kämpälle. Uima-allas poistui käytöstä kaudella 2025-2026 kiinteistön kuntoselvitysten vuoksi.

Luonnostaan liikkeelle –hanke

Luonnostaan liikkeelle -hankkeen tavoitteena on vahvistaa soinilaisten työikäisten ja ikäihmisten fyysistä ja psyykkistä hyvinvointia sekä tavoittaa erityisesti vähän liikkuvia kuntalaisia. Hanketyöntekijä aloitti tehtävässään 3.3.2025 ja työskenteli hankkeessa kokopäiväisesti.

Vuoden 2025 aikana hankkeessa järjestettiin viisi tapahtumaa ja kehittämistyöpajakokonaisuutta, joihin osallistui yhteensä 144 henkilöä. Lisäksi toteutettiin syksyn aikana seitsemän säännöllisen liikkumisryhmän kokeilua, joissa oli yhteensä 47 osallistujaa. Ryhmiä järjestettiin sekä työikäisille että eläköityneille kuntalaisille. Hankkeessa tehtiin yhteistyötä useiden paikallisten toimijoiden kanssa (mm. Soinin Yrittäjät, seurakunta, kuntouttava päivätoiminta, Kahvitupa, Ystäväkerho, Perhekerho ja VIPU-työpaja). Yhteistyön kautta toteutettiin liikunnallisia ja hyvinvointia edistäviä vierailuja ja kohtaamisia, joiden osallistujamäärät vaihtelivat 6–110 henkilön välillä.

Vuoden aikana toteutettiin myös benchmarkkaus sekä kartoitusta vähän liikkuvien tavoittamisen keinoista. Toiminnan, kokeilujen ja yhteistyön pohjalta kehitettiin **etsivän liikuntatyön toimintamalli**, jonka tavoitteena on tunnistaa vähän liikkuvien kuntalaisten tarpeita, vahvistaa ohjausta palveluihin sekä madaltaa kynnystä liikkumisen aloittamiseen. Kehitetty etsivän liikuntatyön malli perustuu yksilö-, rakenne- ja verkostotason toimintaan, jossa jalkautuva kohtaamistyö, palveluiden saavutettavuuden kehittäminen sekä yhteistyö eri toimijoiden kanssa tukevat vähän liikkuvien kuntalaisten tavoittamista ja ohjautumista palveluihin.

Nuorisopalvelut						
Vastuuviranhaltija hyvinvointikoordinaattori						
	Ta-2025	Ta- muutos	Ta+M 2025	Tot 31.12.	Poikkeama	
	€	€	€	€	€	%
Nuorisopalvelut tulot	500	0	500	891	391	78
Nuorisopalvelut menot	-95 347	0	-95 347	-93 451	1 896	-2
Nuorisopalvelut netto	-94 847	0	-94 847	-92 560	2 287	-2,4
Avustukset tulot	0	0	0	4 933	4 933	100,0
Avustukset menot	-3 000	0	-3 000	-2 500	500	-16,7
Nuorisotoimen avustukset netto	-3 000	0	-3 000	2 433	5 433	181,1
Nuorisovaltuusto	-1 500	0	-1 500	-1 479	21	-1,4
Hankkeen tulot	11 000	0	11 000	4 932	-6 068	-55,2
Hankkeen menot	-11 000	0	-11 000	-4 932	6 068	-55,2
Luonnosta voimaa koulupäivään- hanke	0	0	0	0	0	0,0

Nuorisopalvelut yhteensä tulot	11 500	0	11 500	10 756	-744	-6,5
Nuorisopalvelut yhteensä menot	-110 847	0	-110 847	-102 362	8 485	-7,7
Nuorisopalvelut yhteensä netto	-99 347	0	-99 347	-91 606	7 741	-7,8

Nuorisotoimen avustuksia on maksettu 2024 vuonna 2 933 euroa ja 2025 vuonna 2 000 euroa. Nämä on katettu perintörahoista ja summa kahdelta vuodelta yhteensä 4 933 euroa, joka kokonaan tulona tilikaudella 2025. Soinin kunnalla on ostopalvelusopimus Alajärven 4H:n kanssa seuraavista toiminnoista: kerhot, 4H-akatemia, 4H-työpaikka ja 4H-yritys. Ostosopimus 10 000 € sisältää kerhotoiminnan ja kesäkioskitoiminnan järjestämisen Soinin Kruunupuistossa.

Nuorisotoimen toteuma alittui 7741 euroa suunnitellusta talousarviosta vuodelle 2025. Nuorisopalveluihin on ollut varattuna nuoriso-ohjaajan työhön 60 %:n työpanos. Nuoriso-ohjaajan työaikaa on saatu lisättyä Aluehallintovirastolta saadun erityisavustuksen turvin 20 % ja näin ollen nuoriso-ohjaajan työpanos oli kokonaisuudessaan 80 %. Erityisavustusrahalta tehtiin koulunuorisotyötä ”Luonnosta koulupäivään” - hankerahoituksella.

Vuoden 2025 aikana nuorisotilojen ovet olivat auki pääsääntöisesti kolmena iltana viikossa. Tiistaina klo 15–18 4.–6.lk, torstaina klo 15–19 7.lk- 18 v ja perjantaina klo 15–17 4.-6.lk ja klo 18-22 7.lk-18v parillisina viikkoina, vuorotellen Soinin ev.lut. seurakunnan kanssa. Nuorisotiloilla järjestettiin myös erilaisia teematapahtumia, mm. Ystävänpäivä-, pääsiäis-, halloween- ja pikkujoulu teema illat, joissa erilaisia kisailuja. Myös yönuoppari talviloman ja syysloman alkajaisiksi. Nuorisotilojen viihtyvyyttä on myös parannettu hankkimalla tiloille uusi televisio Kuudesta ry:n kipinärahoituksella. Ohjaamo toimi nuorisotiloilla yhden (1) kerran syksyn aikana nuoriso-ohjaajan, etsivänuorisotyön ja työllisyysalue kymppin toimesta, mutta Ohjaamossa ei käynyt ketään sen kolmen tunnin aikana. Nuorisopalvelut järjesti itse tai yhteistyössä

liikuntapalveluiden tai yhdistysten kanssa 9 tapahtumaa, joissa osallistujamäärän keskiarvo oli 60 hlöä. Lisäksi nuorisopalvelut oli mukana järjestämässä kesän leirejä Lauttosen leirikeskuksessa yhdessä Soinin en.lut. Seurakunna kanssa, sekä syys- ja talviloman päiväleirejä nuorisotiloissa yhdessä Alajärven 4H:n kanssa.

Nuorisovaltuusto kokoontui vuoden 2025 aikana 7 kertaa. Keväällä 3 kertaa ja syksyllä uuden nuorisovaltuuston kanssa 4 kertaa. Nuorisovaltuuston uusi aktiivinen porukka oli mukana perhepatikassa lokakuussa ja Soinin joulunavauksessa marraskuussa. Nuorisovaltuuston edustajat ovat olleet aktiivisesti mukana Soinin kunnanvaltuuston, sivistyslautakunnan ja teknisen lautakunnan kokouksissa. Kokouksissa edustajilla on läsnäolo- ja puheoikeus. Nuorisovaltuuston jäsenmäärä keväällä oli 6 hlöä ja syksyllä 11.

Vuoden 2025 osallistujamääriä erilaisissa lapsille ja nuorille suunnatuissa tapahtumissa (vuonna 2024 ja 2023):

- Nuorisovaltuusto 7
- Mokkis (kesäleiri) 22 (20)
- Täky (kesäleiri): 20 hlöä (30 hlöä, 28 hlöä)
- Murkku (kesäleiri): 26 hlöä (18 hlöä, 22 hlöä)
- Päiväleirit syys 9 hlöä, talvi 0 hlöä (8 hlöä)
- Yönuoppari syys: 16 hlöä, talvi 16 hlöä (syys 9hlöä)
- Talvitapahtuma Vuorenmaassa 150 hlöä (190 hlö)
- Ystävänäpäivä jäädisco 50 hlöä
- Perhepatikka 110 hlöä (75 hlö)
- Selviytyjät Soini 12 hlöä
- Koulun päättäjät 40 hlöä
- Tenniskokeilut 6 hlöä
- Nuoppari-illat 4.lk-6lk: 63 iltaa, keskimäärin 16 hlöä/ilta (14)
- Nuoppari-illat 7lk.- 18 v. 45 iltaa, keskimäärin 10 hlöä/ilta (3,5)

Tekninen toimi

TEKNINEN TOIMI 2025

Hyväksytty teknisen lautakunnan kokouksessa 19.3.2026

TEKNINEN TOIMI 2025

Käyttötalouden toteutuminen kustannuspaikoittain. Luvuissa on mukana sekä ulkoiset että sisäiset erät.

Tekninen toimi, Yhteenveto						
Vastuuviranhaltija tekninen johtaja						
	Ta 2025	Ta- muutos	Ta+M 2025	Tot 31.12.	Poikkeama	
	€	€	€	€	€	%
Hallinto *	-194 633	0	-194 633	-162 412	32 221,4	-16,6
Yhdyskuntasuunnittelu	-50 000	-13 000	-63 000	-65 533	-2 533,2	4,0
Rakennusvalvonta	-76 389	0	-76 389	-75 010	1 379,2	-1,8
Ympäristöpalvelut	-43 962	0	-43 962	-36 446	7 515,8	-17,1
Yleiset alueet	-229 252	0	-229 252	-150 381	78 871,4	-34,4
Tilapalvelu, nettomeno	-778 874	-27 500	-806 374	-698 403	107 971,4	-13,4
Puhdistuspalvelu	-391 758	0	-391 758	-355 803	35 955,3	-9,2
Ruokakuljetus	-28 544	0	-28 544	-26 868	1 676,5	-5,9
Vesihuoltolaitos, vuosikate	67 386	0	67 386	65 130	-2 256,4	-3,3

Lämpölaitos, vuosikate	26 536	0	26 536	9 526	-17 009,9	-64,1
YHTEENSÄ:	-1 504 857	-40 500	-1 545 357	-1 333 787	211 570	-13,7

Tekninen toimi yhteensä Ulk.Sis.						
Toimintatuotot	3 361 305	0	3 361 305	3 162 226	-199 078,8	-5,9
Toimintakulut	-3 611 317	-27 500	-3 638 817	-3 243 543	395 274,4	-10,9
Tekninen toimi yhteensä netto	-250 012	-27 500	-277 512	-81 316	196 196	-70,7

Tekninen hallinto jakautuu eri toiminnoille toimintamenojen suhteessa. Tekninen hallinto sisältää teknisen johtajan ja toimistosihteerin palkat ja normaalit hallinnon kulut sekä lautakunnan kokouskulut. Hallinto vyörytetään tilinpäätöksessä ulkoisten toimintamenojen suhteessa, paitsi lämpölaitoksesta huomioidaan vai 15%. Sijaisuuksien takia hallinnon palkkakulut alittuivat.

Taulukoiden luvuissa on mukana sekä ulkoiset että sisäiset erät ja yhteenvedotaulukossa näkyy muiden toimintojen osalta vuosikate, mutta tilapalvelun luku on nettomeno eli kokonaiskustannuksista on vähennetty vuokra- ym. ulkoiset tulot.

Vuonna 2025 on jouduttu tekemään määräaikaista sisäisiä sijaisuusjärjestelyitä jotka ovat vaikuttaneet henkilöstökuluihin alentavasti. Sijaisuuksia on tehty oman toimen ohessa.

Tarkemmat selvitykset määrärahojen toteutumisesta ovat sektorikohtaisissa toteumataulukoissa. Tekninen lautakunta kokoontui 2025 aikana 5 kertaa ja käsitteli 30 asiaa.

Yhdyskuntasuunnittelu						
Vastuuviranhaltija tekninen johtaja						
	Ta 2025	Ta- muutos	Ta+M 2025	Tot 31.12.	Poikkeama	
	€	€	€	€	€	%
Kaavoitus	-44 900	-13 000	-57 900	-59 622	-1 722,1	3,0
Mittaus ja kartasto	-5 100	0	-5 100	-5 911	-811,1	15,9
YHTEENSÄ:	-50 000	-13 000	-63 000	-65 533	-2 533	4,0

Soinin rantaosayleiskaavan päivitys jatkui osa-alue kakkosella, joka koskee Hankajärven, Iso-Punsan ja Limajärven aluetta. Maaliskuussa kunnanhallitus hyväksyi kaavan osallistumis- ja arviointisuunnitelman ja kuulutti kaavan vireilletulosta. Toukokuussa kunnanhallitus hyväksyi kaavaluonnoksen ja asetti sen nähtäville kuulemista varten.

Kunnanvaltuusto päätti 26.5.2025 21§ aloittaa Soinin yrityslaakson asemakaavan muutos ja laajennustyön sekä myöntää sille lisämäärärahan. Syyskuussa kunnanhallitus hyväksyi kaavan osallistumis- ja arviointisuunnitelman ja kuulutti kaavan vireilletulosta. Marraskuussa kunnanhallitus hyväksyi kaavaluonnoksen ja asetti sen nähtäville kuulemista varten.

Mittaus ja kartasto pitää sisällään kartastomaksut sekä Alajärven kaupungilta ostettua maanmittauspalvelua.

Rakennusvalvonta						
Vastuuviranhaltija rakennustarkastaja/ympäristösihteeri						
	Ta 2025	Ta- muutos	Ta+M 2025	Tot 31.12.	Poikkeama	
	€	€	€	€	€	%
tulot	20 000	0	20 000	17 494	-2 506,1	-12,5
menot	-96 389	0	-96 389	-92 504	3 885,3	-4,0
Nettokustannus	-76 389	0	-76 389	-75 010	1 379	-1,8

Rakennusvalvonnan nettomenojen toteuma on 96,0 %. Kuluihin sisältyy puolet rakennustarkastajan/ympäristösihteerin palkasta ja puolet toimistosihteerin palkkakuluista sekä lisäksi muut toimistokulut.

Rakennuslupatuloja oli merkitty 20 000 euroa ja tulokertymä alittui noin 2 500 €. Lupamäärät pienenevät oleellisesti lakiuudistuksen jälkeen edelliseen vuoteen verrattuna. Lupapiste-palvelu on käytössä ja mahdollistaa sähköisen palvelun käytön. Vuonna 2025 Lupapisteen kautta lupia haettiin 12 kpl. Rakentamislupia myönnettiin kaikkiaan 22 kappaletta, joista uudisrakennuksia kahdeksan, laajennuksia neljä kappaletta ja yksi peruskorjaus. Muita päätöksiä oli yhdeksän kappaletta, joista maisematyölupia oli yksi ja purkamisilmoituksia/-lupia oli kolme kappaletta sekä maalämpökaivoihin viisi. Rakennusvalvonnalle kuuluu myös maa-ainelupien valvonta ja tällä hetkellä valvottavia lupia on 9 kappaletta.

Ympäristöpalvelut						
Vastuuviranhaltija rakennustarkastaja/ympäristösihteerin						
	Ta 2025	Ta- muutos	Ta+M 2025	Tot 31.12.	Poikkeama	
	€	€	€	€	€	%
tulot	2 250	0	2 250	3 353	1 102,9	49,0
menot	-46 212	0	-46 212	-39 799	6 412,8	-13,9
Nettokustannus	-43 962	0	-43 962	-36 446	7 516	-17,1

Ympäristötoimen menoihin sisältyy puolet rakennustarkastajan/ympäristösihteerin palkasta ja muut normaalit toimistokulut. Nettomenojen toteuma on 86,1 %. Tulot koostuvat pääasiassa vuosittaisista maa-aineslupiin liittyvistä tarkastuksista sekä lupamaksuista uusille luvulle.

Yleiset alueet						
Vastuuviranhaltija tekninen johtaja						
	Ta 2025	Ta- muutos	Ta+M 2025	Tot 31.12.	Poikkeama	
	€	€	€	€	€	%
Yleisten alueiden hallinto	-51 800	0	-51 800	-39 396	12 404,5	-23,9
Kaavatiet tulot	0	0	0	2 898	2 898,3	100,0
Kaavatiet menot	-62 400	0	-62 400	-37 418	24 981,5	-40,0
Kaavatiet netto	-62 400	0	-62 400	-34 520	27 879,9	-44,7
Yksityistiet	-96 000	0	-96 000	-50 800	45 199,7	-47,1
Valaistus tulot	0	0	0	589	588,6	100,0
Valaistus menot	-18 000	0	-18 000	-19 610	-1 609,8	8,9
Valaistus netto	-18 000	0	-18 000	-19 021	-1 021,2	5,7
Puistot	-32 952	0	-32 952	-33 267	-315,5	1,0
Kaatopaikka	-1 700	0	-1 700	-70	1 630,0	-95,9
Muut yleiset alueet	-6 300	0	-6 300	-19 948	-13 648,0	216,6
Maa- ja metsätilat tulot	71 400	0	71 400	65 137	-6 263,4	-8,8
Maa- ja metsätilat menot	-31 500	0	-31 500	-18 495	13 005,5	-41,3
Maa- ja metsätilat netto	39 900	0	39 900	46 642	6 742,1	16,9
Tulot yhteensä:	71 400	0	71 400	68 624	-2 776,4	-3,9
Menot yhteensä:	-300 652	0	-300 652	-219 004	81 647,8	-27,2
YHTEENSÄ, NETTO	-229 252	0	-229 252	-150 381	78 871	-34,4

Yleisten alueiden hallintoon sisältyy mm. ammattimiesten palkkoja ja teknisen hallinnon vyörytys.

Kaavateiden kunnossapitoon sisältyy talvi- ja kesäkunnossapito. Vähäluminen vuosi laskee menojen osuutta.

Yksityisteiden kunnossapitoavustuksia jaettiin lautakunnan päättämien avustuskriteereiden sekä hakemusten perusteella. Lisäksi Paloperäntien yksityistiekunnalle myönnettiin varattu 12 000 euron avustus tien perusparannukseen sekä 9 000 euron avustus sillan perusparannukseen. Keskinen-Vuorenmaan yksityistie ei saanut ELY-keskuksen avustusrahoitusta ja hanke jäi toteutumatta.

Puistoihin sisältyy viheralueiden hoito, puolen vuoden ammattimiehen palkka sekä kahden kesätyöntekijän palkkaus.

Muissa yleisissä alueissa on mm. uimarantojen kunnossapitoa (mm. Lauttosen kohentaminen), sähköautojen latauspisteiden perustamiskulut yhtenäiskoululle sekä Liikekeskukselle. Tähän kuirjautuu myös uimavedenlaadun tarkkailumaksut.

Maa- ja metsätilat kohdassa on tuloina hakuusopimusten mukaiset tulot. Menopuolelle on kirjattuna metsäntoitoyhdistyksen tekemät hoitotoimenpiteet. Myyntitulot kokonaisuudessaan ovat 122 000 euroa. Biotermiinalialueen puuston poistosta saadut tulot 56 867 euroa, on siirretty ennakkotuloksi vuodelle 2026 odottamaan biotermiinalialueen viimeistelyitä.

Tilapalvelu						
Vastuuviranhaltija tekninen johtaja						
	Ta 2025	Ta- muutos	Ta+M 2025	Tot 31.12.	Poikkeama	
	€	€	€	€	€	%
Toimintakulut Ulkoiset	-910 302	-27 500	-937 802	-883 012	54 790,5	-5,8
Lämmitys S	-181 250	0	-181 250	-143 715	37 534,7	-20,7
Vesi S	-26 930	0	-26 930	-26 973	-43,4	0,2
Muut palvelut S	-96 172	0	-96 172	-84 934	11 238,2	-11,7
Toimintakulut Sisäiset Yht.	-304 352	0	-304 352	-255 623	48 729,5	-16,0
Toimintakulut yhteensä:	-1 214 654	-27 500	-1 242 154	-1 138 634	103 520	-8,3
Myyntitulot U	45 880	0	45 880	35 835	-10 045,2	-21,9
Vuokratulot U	387 400	0	387 400	400 828	13 428,5	3,5
Muut toimintatuotot U	2 500	0	2 500	3 434	934,1	37,4
Muut tuotot	0	0	0	134	134,1	100,0
Ulkoiset tulot yhteensä:	435 780	0	435 780	440 231	4 451	1,0
Toimintakulut netto	-778 874	-27 500	-806 374	-698 403	107 971,4	-13,4
Myyntit hallintokunnille Sis						
HVA/Yleishallinto	270 575	0	270 575	250 701	-19 874,0	-7,3
Sivistystoimi	271 062	0	271 062	235 813	-35 249,0	-13,0
Hyvinvointipalvelut	99 438	0	99 438	96 937	-2 501,0	-2,5
Yhteensä:	641 075	0	641 075	583 451	-57 624	-9,0
Tilaaajan osuus netto	-137 799	-27 500	-165 299	-114 952	50 347	-30,5

Toimintakulut U sisältää kiinteistöjen ja piha-alueiden kunnossapidon, sähkön, jätehuollon kustannukset, vakuutusmaksut, tilitoimisto ja ICT-kulut. Vähälumisuus vaikuttaa menojen suuruuteen, myös sähkön ostohinta oli koko vuoden merkittävästi matalampi kuin vuotta aiemmin. Lisäksi kahden kesätyöntekijän palkkaus ulko-alueiden hoitoon. Sähkön ostohinta oli merkittävästi edullisempaa kuin edellisenä vuonna, tilapalvelussa tämä säästi noin 18 500 euroa verrattuna budjetoituun.

Lämmitys S sisältää kunnan kaukolämmön piirissä olevien kiinteistöjen lämmityksen ja vesi S vastaavan kaltaisesti kunnan sisäiset kulutuspiisteet. Lauha vuosi vaikuttaa suoraan lämmityskuluihin.

Muut palvelut S sisältää mm. tilapalvelun hallinnon. Talonmiespalvelun tulona laskutetaan Soinin liikekeskus -kiinteistöyhtiöltä ja Soinin vanhustenpalveluyhdistys Ry:ltä.

Myyntitulot U koostuvat talonmiespalveluiden myynnistä sekä yrittäjiltä laskutettavista vesi-, sähkö- ja lämmityskuluista. Muut toimintatuotot ovat koostuneet koulutuskorvauksesta.

Vuokratulot U koostuvat kunnan omistamien vuokra-asuntojen sekä teollisuushallien vuokratuloista. Myynnit hallintokunnille muodostuu sivistystoimen sekä yleishallinnon hallinnoimista rakennuksista. Kotivaara, Terveysasema, Dementiakoti ja paloasema (ylläpitokulut + poistot) olivat aiemmin perusturvalla ja palo- ja pelastustoimella ja ovat nyt yleishallinnon alaisena toimintana. Hyvinvointialueen maksama vuokratulo kirjautuu yleishallinnon kustannuspaikalle.

Ateriakuljetus						
Vastuuhenkilö tekninen johtaja						
	Ta 2025	Ta-muutos	Ta+M 2025	Tot 31.12.	Poikkeama	
	€	€	€	€	€	%
Toimintakulut ulkoiset	-25 013	0	-25 013	-23 936	1 077,2	-4,3
Toimintakulut sisäiset	-3 531	0	-3 531	-2 932	599,3	-17,0
Toimintakulut yhteensä:	-28 544	0	-28 544	-26 868	1 676,5	-5,9
Myynnit hallintokunnille S	28 544	0	28 544	26 867	-1 676,5	-5,9
Kokkaamo	19 981	0	19 981	18 807	-1 173,6	-5,9
Sivistys	8 563	0	8 563	8 060	-503,0	-5,9
Netto:	0	0	0	0	0,0	0,0

Tekninen toimi tuottaa ateriakuljetuspalvelut sekä sivistystoimelle että Kokkaamo Oy:lle. Ateriakuljetukseen on käytettävissä yksi auto sekä puolikas laskennallinen ammattimiehen työaika.

Puhdistuspalvelu						
Vastuuviranhaltija puhdistuspalveluesimies						
	Ta 2025	Ta-muutos	Ta+M 2025	Tot 31.12.	Poikkeama	
	€	€	€	€	€	%
Toimintakulut ulkoiset	-346 278	0	-346 278	-316 340	29 938,2	-8,6
Toimintakulut sisäiset	-45 480	0	-45 480	-39 463	6 017,2	-13,2
Toimintakulut yhteensä:	-391 758	0	-391 758	-355 803	35 955,3	-9,2
Myynnit hallintokunnille S					0,0	
Sivistystoimi	312 746	0	312 746	286 334	-26 412,0	-8,4
Hyvinvointipalvelut	43 644	0	43 644	38 223	-5 421,0	-12,4
HVA/Yleishallinto	3 296	0	3 296	3 081	-215,0	-6,5
JVP	840	0	840	755	-85,0	-10,1
Yhteensä:	360 526	0	360 526	328 393	-32 133,0	-8,9
Tilaajan osuus netto	-31 232	0	-31 232	-27 410	3 822,3	-12,2

Toimintakulut ulkoiset sisältää työntekijöiden palkkakulut sekä materiaalikulut.

Toimintakulut sisäiset ovat teknisen hallinnon osuus ja henkilöstöhallinto.

Kaikki henkilöstö-, ICT-, tilitoimisto- ym. yhteiset kulut on budjetoitu puhdistuspalvelun hallinnon kustannuspaikalle ja vyörytetty kiinteistöille käytettävän työajan mukaisessa suhteessa. Siivous- ja

puhdistusaineet on budjetoitu suoraan kiinteistöille. Valtaosa puhdistuspalvelusta tuotetaan sivistystoimelle, mikä käy ilmi ”myynnit hallintokunnille” kohdasta.

Puhdistuspalvelussa työskentelee seitsemän laitoshuoltajaa joista yksi toimii myös puhdistuspalveluesihenkilönä. Puhdistuspalvelussa oli myös yksi kesätyöntekijä.

Vesihuoltolaitos						
Vastuuviranhaltija tekninen johtaja						
	Ta 2025	Ta- muutos	Ta+M 2025	Tot 31.12.	Poikkeama	
	€	€	€	€	€	%
Vesilaitos	80 199	0	80 199	72 578	-7 621	-9,5
Tulot	173 372	0	173 372	165 558	-7 814	-4,5
Menot	-93 173	0	-93 173	-92 980	193	-0,2
Jätevedenpuhdistamo	-127 676	0	-127 676	-108 426	19 250	-15,1
Tulot	5 000	0	5 000	6 453	1 453	29,1
Menot	-132 676	0	-132 676	-114 879	17 797	-13,4
Viemärlaitos	114 863	0	114 863	132 240	17 377	15,1
Tulot	143 558	0	143 558	154 149	10 591	7,4
Menot	-28 695	0	-28 695	-21 910	6 785	-23,6
Vesihuoltolaitos toimintakate	67 386	0	67 386	96 392	29 006	43,0
Rahoitustuotot ja -kulut	0	0	0	0	0	
Peruspääoman korko	-31 262	0	-31 262	-31 262	0	0,0
Vesihuoltolaitos vuosikate	36 124	0	36 124	65 130	29 006	80,3
Poistot	-102 459	0	-102 459	-99 796	2 663	-2,6
Vesihuoltolaitos tilikauden tulos	-66 335	0	-66 335	-34 667	31 668	-47,7

VESIHUOLTOLAITOS TASEYKSIKKÖ	Ta 2025	Ta- muutos	Ta+M 2025	Tot 31.12.	Poikkeama	
	€	€	€	€	€	%
Myyntitulot U	291 000	0	291 000	293 532	2 532	0,9
Myyntitulot S	30 930	0	30 930	32 628	1 698	5,5
Tulot yhteensä:	321 930	0	321 930	326 160	4 230	1,3
Toimintakulut U	-206 588	0	-206 588	-185 139	21 449	-10,4
Toimintakulut S	-47 956	0	-47 956	-44 630	3 326	-6,9
Toimintakulut yhteensä:	-254 544	0	-254 544	-229 769	24 775	-9,7
Toimintakate	67 386	0	67 386	96 392	29 006	43,0
Rahoitustuotot ja -kulut		0	0	0	0	
Peruspääoman korko	-31 262	0	-31 262	-31 262	0	0,0
Vuosikate Vesihuoltolaitos	36 124	0	36 124	65 130	29 006	80,3
Poistot	-102 459	-1 230	-103 689	-99 796	3 893	-3,8
Tilikauden tulos Vesihuoltolaitos	-66 335	-1 230	-67 565	-34 667	32 898	-48,7

Liittyneitä kiinteistöjä vesilaitoksella on noin 700 kappaletta ja viemärlaitoksella n. 320 kpl.

Uusia vesiliittymiä tuli 2kpl ja viemäriliittymiä 0 kpl vuonna 2025.

Vesilaitoksen sekä jätevedenpuhdistamon tulot pysyivät samana verrattuna edelliseen vuoteen. Viemärilaitoksen tulot nousivat noin 10 000 euroa. Vesi- ja jätevesimaksut on tarkastettu 1.6.2023.

Vesi- ja viemärilaitoksen sekä jäteveden puhdistamon toiminta vie noin 0,75 ammattimiehen vuotuisen työpanoksen.

Laajempi vesihuoltolaitoksen tilinpäätös ja toimintakertomus on tilinpäätöksen liitetiedoissa.

Lämpölaitos						
Vastuuviranhaltija tekninen johtaja						
	Ta 2025	Ta- muutos	Ta+M 2025	Tot 31.12.	Poikkeama	
	€	€	€	€	€	%
Tulot	506 250	0	506 250	442 699	-63 551	-12,6
Lämmön osto	-465 000	0	-465 000	-421 997	43 003	-9,2
Muut toimintakulut	-14 714	0	-14 714	-11 177	3 537	-24,0
Vuosikate:	26 536	0	26 536	9 526	-17 010	-64,1
Rahoitustuotot ja kulut	0	0	0	390	390	100,0
Poistot	-8 366	0	-8 366	-8 366	0	0,0
Tilikauden tulos:	18 170	0	18 170	1 549	-16 621	-91,5

Kaukolämpöverkossa on 48 ulkoista kulutuspihettä, 12 kunnan sisäistä sekä kuusi ulkoihin kulutuspiheteisiin sisältyvää alamittausta.

Kaukolämpöverkkoon toimitetun lämmön tuotannossa on käytetty kierrätyspuuta 40 %, kanto murska, hakkuu hake, muu puu hake 32 %, turvetta 25 % ja öljyä 3 %.

Leuto vuosi näkyy suoraan lämmitystarpeen vähenemisenä.

INVESTOINTIEN TOTEUTUMINEN 2025 sitovuustasojen mukaan										
	Kokonais- kustannus- arvio ja sen muutokset	Edelliste n vuosien käyttö	Ta-2025	Ta- muutos 2025	Ta+muutos 2025	Toteutu ma 2025	Poikkea ma,€	Poikkea ma-%	Kustannu s-arviosta käytetty 31.12.	
Aineettomat hyödykkeet yht.	0	0	0	0	0	0	0	0,00	0	
Maa- ja vesialueiden hankinta	-141 140	0	-10 000	-131 140	-141 140	-149 826	-8 686	6,15	-149 826	
Maa- ja vesialueiden myynti	0	0	0	0	0	34 399	34 399	100,00	34 399	
Maa- ja vesialueet netto	-141 140	0	-10 000	-131 140	-141 140	-115 427	25 713	-18,22	-115 427	
As. Oy Jalmarinpelto	0	0	0	0	0	45 708	45 708	100,00	45 708	
Käyttöomaisuuden myynti	0	0	0	0	0	45 708	45 708	100,00	45 708	
Opetus- ja kulttuuritoimen rakennukset yhteensä	0	0	0	0	0	0	0	0,00	0	
Rakennusten saneerausvaraus	-30 000	0	-30 000	0	-30 000	0	30 000	-100,00	0	
Muut rakennukset yhteensä	-30 000	0	-30 000	0	-30 000	0	30 000	-100,00	0	
Murtokankaan alueen kaavatiet	-15 000	0	-15 000	0	-15 000	-19 066	-4 066	27,10	-19 066	
Kaavatiededen peruskorjaus	-30 000	0	-30 000	0	-30 000	-30 132	-132	0,44	-30 132	
Lauttotien asfaltointi	-30 000	0	-30 000	0	-30 000	-30 478	-478	1,59	-30 478	
Katuvalaistushankkeet	-25 000	0	-25 000	0	-25 000	-14 235	10 765	-43,06	-14 235	
Kukonkylän katuvalot	-60 000	0	-60 000	0	-60 000	-51 887	8 113	-13,52	-51 887	
Rahoitusosuudet	12 000	0	12 000	0	12 000	12 000	0	0,00	12 000	
Liikenneväylät yhteensä	-160 000	0	-160 000	0	-160 000	-145 798	14 202	-8,88	-145 798	
Rahoitusosuudet	12 000	0	12 000	0	12 000	12 000	0	0,00	12 000	
Liikenneväylät yhteensä, netto	-148 000	0	-148 000	0	-148 000	-133 798	14 202	-9,60	-133 798	
Vesijohtoverkoston rakentaminen	-15 000	0	-15 000	0	-15 000	0	15 000	-100,00	0	
Kuninkaanlähde-Lintuharju-runkovesiputki	-25 000	0	-25 000	0	-25 000	-18 723	6 277	-25,11	-18 723	
Vesijohtoverkoston saneeraus	-20 000	0	-20 000	0	-20 000	0	20 000	-100,00	0	
Jätevesipumppamojen kaukovalvonta	-20 000	0	-20 000	0	-20 000	-20 709	-709	3,55	-20 709	
Jätevesipumppamojen saneeraus	-20 000	0	-20 000	0	-20 000	-25 224	-5 224	26,12	-25 224	
Jätevesipuhdistamon saneeraus	-40 000	0	-40 000	0	-40 000	-35 255	4 745	-11,86	-35 255	
Vesihuoltolaitos taseyksikkö yhteensä	-140 000	0	-140 000	0	-140 000	-99 912	40 088	-28,63	-99 912	
Biotermiinali hanke							0			
Kustannukset	-507 216	-7 216	-150 000	-350 000	-500 000	-483 645	16 355	-3,27	-490 861	
Rahoitusosuudet	350 000	0	0	350 000	350 000	340 270	-9 730	-2,78	340 270	
Latausinfra	-10 000	0	-10 000	0	-10 000	0	10 000	-100,00	0	
Päiväkotien parkkialue	-10 000	0	-10 000	0	-10 000	-2 216	7 784	-77,84	-2 216	
Muut kiinteät rakenteet yhteensä	-517 216	-7 216	-170 000	-350 000	-170 000	-485 861	-315 861	185,80	-493 077	
Rahoitusosuudet	350 000	0	0	350 000	350 000	340 270	-9 730	-2,78	0	
Muut kiinteät rakenteet yhteensä, netto	-167 216	-7 216	-170 000	0	180 000	-145 591	-325 591	-180,88	-152 807	
Rinnekoneen lunastus	-18 000	0	-18 000	0	-18 000	-17 334	666	-3,70	-17 334	
Ruohonleikkuri	-20 000	0	-20 000	0	-20 000	-17 943	2 057	-10,29	-17 943	
Koneet ja kalusto yhteensä:	-38 000	0	-38 000	0	-38 000	-35 276	2 724	-7,17	-35 276	
Pääomasijoitukset yhteensä	0	0	0	0	0	0	0	0,00	0	
Investointimenot yhteensä	1 026 356	-7 216	-548 000	-481 140	-1 029 140	-916 673	112 467	-10,93	-923 889	
Investointitulot yhteensä	0	0	0	0	0	80 107	80 107	100,00	80 107	
Käyttöomaisuuden myyntitappio	0	0	0	0	0	-44 658	-44 658	-100,00	-44 658	
Rahoitusosuudet yhteensä	362 000	0	12 000	350 000	362 000	352 270	-9 730	-2,69	340 270	
INVESTOINTIMENOT NETTO	-664 356	-7 216	-536 000	-131 140	-667 140	-528 954	138 186	-20,71	-548 170	

Maa- ja vesialueet, varattu lisämäärärahalla 141 140 euroa

Kunnanvaltuusto päätti 3.3.2025 lisämäärärahan ja kiinteistökaupat teollisuustonttimaan ostosta Tukkitien varrella.

Rakennukset, varattu 30 000 euroa

Varattu saneerausraha jäi käyttämättä, Liikekeskuksen tiloihin tehtiin kuntokartoituksia ilmanvaihtoon ja rakenteisiin liittyen.

Liikenneväylät, varattu 148 000 euroa

Kaavateistä asfaltoitiin Lauttotie, Ylätie, Sarkatie sekä Murtokankaantieltä ja Pannukalliontieltä osuudet. Katuvalaistushankkeissa päivitettiin LED-valaisimiksi Lauttosen alueen valaisimet sekä rakennettiin valmiiksi Ylätien ja Sarkatien valaisimet. Kukonkylän katuvalorakentaminen alkoi mutta jäi kesken talven tultua. Rakentamissuunnitelmia tarkennetaan vuoden -26 alkupuolella ja rakentaminen saatetaan loppuun lisämäärärahalla.

Vesihuoltolaitos, varattu 140 000 euroa

Vesijohtoverkosta ei laajennettu vuoden aikana, määräraha jäi käyttämättä.

Kuninkaanlähde-Lintuharju välinen runkovesilinja rakennettiin valmiiksi. Vesijohtoverkon saneeraus suunnitelmalle ei vielä syntynyt kuluja, vuoden aikana kartoitettiin vanhoja suunnitelmapaketteja.

Jätevesipumppaamojen kaukovalvontaa parannettiin määrärahan puitteissa. Häiriötieto pumppujen toiminnassa välittyy nyt jätevedenpuhdistamolle.

Teollisuusalueen jätevedenpumppaamo uusittiin suunnitelman mukaisesti.

Jätevedenpuhdistamolla saneerattiin saostusaltaiden ilmastusjärjestelmät.

Kiinteät rakenteet ja laitteet, varattu 180 000 euroa

Biotermiinalihankkeen maanrakennus alkoi loppukesästä. Kustannuksia tälle hankkeelle tulee myös vuodelle 2026. Hankkeen rahoituksesta 70 % tulee JTF-rahoituksen kautta.

Sähköauton latausinfra rakentaminen ei täyttänyt investointirajaa vaan kulut siirrettiin käyttötalouspuolelle. Latauslaitteet asennettiin yhtenäiskoululle ja Liikekeskukselle.

Päiväkodin parkkialueen suunnittelutyö on palautettu jatkosuunnitteluun.

Kalusto, varattu 38 000 euroa

Rinnekoneen leasing-sopimuksen päättyessä tehtiin loppulunastus sekä puistojen ylläpitoon hankittiin uusi ruohonleikkuri.

Maataloustoimi

Maataloustoimi						
	Ta-25	Ta-muutos	Ta+Muutos-25	Toteutuma-25	Poikkeama	
					€	%
Toimintatuotot	0	0	0	0	0	0,0
Toimintakulut	-58 607	0	-58 607	-54 688	3 919	-6,7
Netto	-58 607	0	-58 607	-54 688	3 919	-6,7

Järvi-Pohjanmaan maaseututoimi

Maaseututoimi vastaa Järvi-Pohjanmaan yhteistoiminta-alueen (Alajärvi, Soini, Vimpeli) maaseutuelinkeinoviranomaisen tehtävistä.

Maaseututoimen tehtäviä ohjaa maaseutuelinkeinojen kehittämisestä ja hallinnon järjestämisestä kunnissa annettu laki (210/2010). Toimintaa ohjaa myös MMM ja Ruokaviraston määräykset sekä maksajavirastosopimus.

Maaseututoimen strategiset tavoitteet vuodelle 2025

1. Tukien maksatus ensimmäisenä maksupäivänä
2. Koulutustilaisuuksien määrä
3. Maaseudun kehittämiseen liittyvien kontaktien ja tilaisuuksien määrä.

Maaseutupalvelut, hallinto

Maaseutupalvelun hallinto vastaa Järvi-Pohjanmaan yhteistoiminta-alueen toimialaan kuuluvien asioiden suunnittelusta, valmistelusta ja toimeenpanosta sekä tuottaa yhteistoiminta-alueen tilaajakunnille niiden tilaamat palvelut. Lisäksi maaseutupalvelun hallinto tuottaa yhteistoimintasopimuksessa ja johtosäännössä muut määräytyt tai sovitut asiat. Maaseutupalveluiden hallinto tukee toiminnallaan maaseutupalvelujen muiden tuotteiden ja toimintojen tehokasta tuottamista.

Maaseutupalvelun hallinto vastaa toimialajohtajan johdolla sidosryhmätyöstä, tiedottamisesta, peruskuntien avustamisesta sekä toimialansa yleisestä valvonnasta ja kehittamisestä.

Toiminnalliset tavoitteet 2025 ja 2026–2028

Vuoden 2025 aikana Järvi-Pohjanmaan maaseutupalvelun hallinto

- tuottaa tietoa maaseututoimelle ja Järvi-Pohjanmaan yhteistoiminta-alueen kunnille päätöksenteon pohjaksi
- osallistuu alueen kuntien ja muiden sidosryhmien kanssa elinkeinojen kehittämiseen, tulevaisuuden suunnitteluun sekä vastaa osaltaan yhteistoiminta-alueen kuntien strategioiden mukaisten toimenpiteiden toteuttamisesta.

Toiminnallisten tavoitteiden toteutuminen

Maaseutupalvelujen hallinto tuotti tietoa Järvi-Pohjanmaan yhteistoiminta-alueen kunnille päätöksenteon pohjaksi sovitusti vuoden 2025 aikana. Maaseutupalvelut on osallistunut toiminta-alueensa tulevaisuuden suunnitteluun ja toteuttanut kuntien strategian mukaisia toimenpiteitä.

Tavoite toteutui.

Maaseutupalvelut, tuki- ja viranomaistehtävät

Maaseutupalvelujen tuki- ja viranomaistehtävät määräytyvät pääsääntöisesti maaseutuelinkeinojen hallinnon järjestämisestä kunnissa annetun lain perusteella. Päätehtävänä on ottaa vastaan, käsitellä ja tallentaa tukisovelluksiin EU- ja kansalliset maatalouden tukihakemukset, tehdä niihin tarkastukset, päätökset, huolehtia maksatuksista ja suorittaa tarvittaessa kuulemiset ja takaisinperinnät sekä ulosotot. Tärkeänä tukihakuihin liittyvinä tehtävinä kuuluvat hakijoille suunnatut koulutukset, opastus ja neuvonta.

Lisäksi maaseututoimi ylläpitää hallinnon ohjelmien vaatimia asiakas-, peltolohko- ja eläintenpitäjärekestereitä.

Maaseutuelinkeinoviranomainen tarkastaa ja tekee päätökset peto- ja hirvivahingoista sekä tarkastaa hukkakauratilat, antaa hukkakauran torjuntaohjeet ja tekee niistä tarvittavat päätökset.

Toiminnalliset tavoitteet 2025 ja 2026–2029

Tukien maksatus ensimmäisenä maksupäivänä (seurattavat tuet: perustulotuki, luonnonhaittakorvaus, ekojärjestelmätuki ja ympäristökorvaus) vertailukohtana maksetut / myönnettyt tuet, tavoitteena saada 90 %

myönnetystä tuista maksuun ensimmäisenä maksupäivänä. Ensimmäisen maksupäivän aikaan 5 –10 % tukihakemuksista on kesken–tilassa valvontojen, ulosottojen ja takaisinperintöjen vuoksi.

Henkilöstöä ja tuenhakijoita koulutetaan nykyisen ohjelmakauden viljelijätukihakuun liittyvissä asioissa. Yhteistoiminta-alueella järjestetään yksi viljelijöille suunnattu tilaisuus yhdessä Etelä-Pohjanmaan ELY-keskuksen kanssa. Viljelijätukikoulutusta järjestetään lisäksi omalla henkilöstöllä kaikissa kunnissa paikan päällä. Viljelijätukikoulutustilaisuuksia järjestetään yhteensä neljä.

Toiminnallisten tavoitteiden toteutuminen

Maatalouden CAP27 ohjelmakausi on tuonut mittavia uudistuksia tukijärjestelmään ja tukihakuun. Suurimpiin uudistuksiin kuuluu täysin sähköinen tukihaku ja tukihakemusten muutosmahdollisuus 2. lokakuuta saakka. Tukehtojen täytyminen varmennetaan satelliittiseurannalla. Satelliittiseurannan selvityspyyntöjen käsittely, ympäristökorvauksen ja ekojärjestelmän toimenpiteiden valvonta tapahtuu pääsääntöisesti maaseututoimessa.

Tukea hakeneita tiloja oli yhteensä 468 kpl (Alajärvi 311, Soini 91 ja Vimpeli 66). Eri tukityyppejä käsiteltiin yhteistoiminta-alueella 3268 kpl (Alajärvi 2153, Soini 617 ja Vimpeli 498).

Vuoden 2024 kasvipeitteisyyden satelliittivalvonnan kuvia käsiteltiin vuoden 2025 keväällä 263 kappaletta ja vuoden 2025 peltotukihauksen kasvukauden toimenpiteitä valvottiin satelliittiseurannan 872 kuvauspyynnöllä.

Maaseutupalveluiden henkilöstö on osallistunut tiiviisti sekä Ruokaviraston että ELY-keskuksen järjestämiin koulutuksiin. Vuoden 2025 viljelijäkoulutuksia järjestettiin yhteensä 5 kappaletta, joista 2 koulutusta yhdessä ELY-keskuksen kanssa ja 3 paikallisilla voimilla (Teams-koulutus 2 kpl, Alajärvi 1 kpl, Soini 1 kpl, Vimpeli 1 kpl). Tukihakuun liittyvä neuvonta ja opastus tapahtuivat pääsääntöisesti puhelimen kautta. Lisäksi on lähetetty viljelijätiedotteita ajankohtaisista asioista sähköpostitse ja tukipäätösten mukana 6 kappaletta. Viljelijöille suunnattujen koulutustilaisuuksien tavoite toteutui.

Tukea hakeneita tiloja vuonna 2025 Alajärvellä oli 311 kpl ja peltopinta-ala 13 646 ha. Tukien maksatusten osalta tavoite saada 90 % maksatuksista toteutumaan ensimmäisenä mahdollisena maksupäivänä toteutui Järvi-Pohjanmaan yhteistoiminta-alueella: Alajärven osalta oli 1182 tukihakemusta, joista maksettiin ensimmäisenä päivänä 1180 tukihakemusta, toteutumisosuus oli 99,83 %.

Tukea hakeneita tiloja Soinissa oli 91 kpl ja peltopinta-ala 3188 ha. Tukien maksatuksen osalta tavoite saada 90 % maksatuksista toteutumaan ensimmäisenä mahdollisena maksupäivänä toteutui Järvi-Pohjanmaan yhteistoiminta-alueella: Soinissa oli 340 tukihakemusta, joista maksettiin ensimmäisenä päivänä 340 tukihakemusta, toteutumisosuus oli 100 %.

Tukea hakeneita tiloja Vimpelissä on 66 kpl ja peltopinta-ala 3832 ha. Tukien maksatuksen osalta tavoite saada 90 % maksatuksista toteutumaan ensimmäisenä mahdollisena maksupäivänä toteutui Järvi-Pohjanmaan yhteistoiminta-alueella: Vimpelissä oli 254 tukihakemusta, joista maksettiin ensimmäisenä päivänä 254 tukihakemusta, toteutumisosuus oli 100 %.

Tavoite tukien maksatuksesta ensimmäisenä maksupäivänä toteutui.

Maaseutupalvelut, kehittäminen

Maaseutupalvelujen kehittäminen tapahtuu neuvontana, tilaisuuksin, meneillään olevia hankkeita ja muita ulkopuolisia rahoituslähteitä hyväksi käyttäen. Maaseudun kehittämistoimien päätavoitteena on saada aikaan maatalouteen, alkutuotantoon ja pienyritystoimintaan tuotantoinvestointeja Järvi-Pohjanmaan yhteistoiminta-alueella. Investoineilla ja kehittämisellä ylläpidetään alueen tuotantoedellytyksiä, nostetaan jalostusastetta ja saadaan aikaan uusia yhteistyöverkostoja. Muita tavoitteita ovat uusien maatalouden tuotantomuotojen, innovaatioiden jalkauttaminen. Kehittämiseen kuuluvat myös tuotannon vastuullisuuden ja ympäristöasioiden edistäminen.

Neuvonnan tueksi järjestetään tilaisuuksia, hankitaan asiantuntijapalveluita tai muuta kehittämistoimintaa tukevaa tietoa ja materiaalia. Maaseutupalveluiden internet-sivuilla julkaistaan tietoa meneillään olevista hankkeista ja tilaisuuksista.

Toiminnalliset tavoitteet 2025 ja 2026–2029

Aktiivista asiakaskontaktien määrän seuraamista jatketaan sekä kehitetään. Asiakaskontaktien määrätavoite on 100 kpl ja tilaisuuksia neljä.

Toiminnallisten tavoitteiden toteutuminen

Rahoitukseen ja kehittämiseen liittyvät asiakaskontaktit on pääsääntöisesti suoritettu puhelinneuvonnalla tai toimistolla 130 kertaa. Lisäksi on hankittu tai ohjattu asiakkaita käyttämään asiantuntijapalveluita niin tilan tuotantoon liittyvien asioiden kuin muun yritystoiminnan edistämiseksi. Eniten asiakkaita on ohjattu Neuvo 2030 -palvelun piiriin.

Viljelijöille suunnatut kehittämiseen liittyvät koulutukset ovat järjestetty yhteistyössä alueen toimijoiden kanssa lähi- ja etätalaisuuksina. Aiheina ovat olleet pääsääntöisesti tilojen tuotannon kehittäminen, lisäksi aiheena on ollut talous. Maaseututoimi on ollut aktiivisesti mukana paikallisissa hankkeissa, joissa on käsitelty vastuullista ja ympäristöystävällistä tuotantoa. Tilaisuuksia järjestettiin vuoden aikana 5.

Tavoitteet toteutuivat.

HENKILÖSTÖ TP 2025		Maaseututoimi			
Tuloyksikkö	Henkilöittäin				
Virka-/toiminimike	TA 2024	TP 2024	TA 2025	TP 2025	Muutokset (+/-)
MAASEUTUPALVELUT					
Maaseututoimenjohtaja	1	1	1	1	0
Maaseutuasiamies	2	2	2	2	0
Toimistosihiteeri	1	1	1	1	0
Yhteensä:	4,00	4,00	4,00	4,00	0

Tilikauden aikana talousarvion tehtiin seuravanlaiset määrärahamuutokset:

TALOUSARVION MÄÄRÄRAHAMUUTOKSET 2025					
TULOSLASKELMAOSA					
	Tulojen ylitys	Tulojen alitus	Menojen ylitys	Menojen alitus	Yhteensä
Kunnanhallitus					
- maahanmuuttajapalvelut	8000		-8000		0
- luonto ja erämessutulojen ylitys	8 900				8 900
- käyttöomaisuuden myyntitappio (asunto-osakkeiden myynti)			-44 658		-44 658
Hyvinvointipalvelut					
- talousarviosta puuttuu kulttuuritapahtumien järjestämiseen vuosittain varattu määräraha 4 000 euroa. Sillä järjestetään mm. itsenäisyyspäivän juhla, veteraanipäivän juhla, nuoriso-/lastentapahtuma yms.			-4 000		-4 000
Sivistystoimi					
- resurssiopettajan palkkaus			-21 500		-21 500
- joustava perusopetus			-21 500		-21 500

Tekninen toimi					
- kaavoitus			-13 000		-13 000
- yhtiövastikkeet			-27 500		-27 500
Rahoitusosa					
- kunnan tulovero		-174 000			-174 000
- osuus yhteisöverosta		-93 000			-93 000
- kiinteistövero	10 000				10 000
- luovutusvoitto osakkeiden myyntitulosta	33 115				33 115
- saatavien siirto luottotappioihin			-71212		-71 212
- luottotappioiksi kirjattujen saatavien takaisinmaksut				20 900	20 900
Poistot					
- poistot pitkävaikutteisista menoista (kiinteistöveroselvitys)			-35 500		-35 500
- poistot koneista ja kalustosta (alkuvuodesta hankitut koneet)			-7 250		-7 250
Yhteisvaikutus tilikauden tulokseen talousarviossa 2025	60 015	-267 000	-254 120	20 900	-440 205
INVESTOINTIOSA					
	Tulojen ylitys	Tulojen alitus	Menojen ylitys	Menojen alitus	Yhteensä
Maa- ja vesialueiden hankinta			-131 140		-131 140

Lisäksi on tehty lähinnä hankkeiden osalta talousarviomuutoksia, joilla ei ole vaikutusta tilikauden tulokseen.

4.3.2 Tuloslaskelmaosan toteutuminen

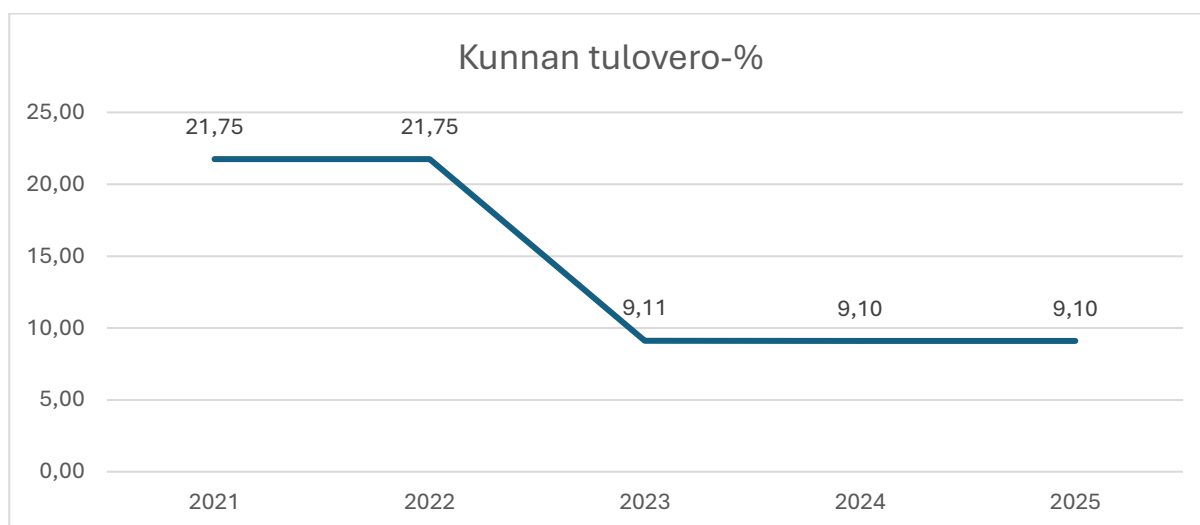
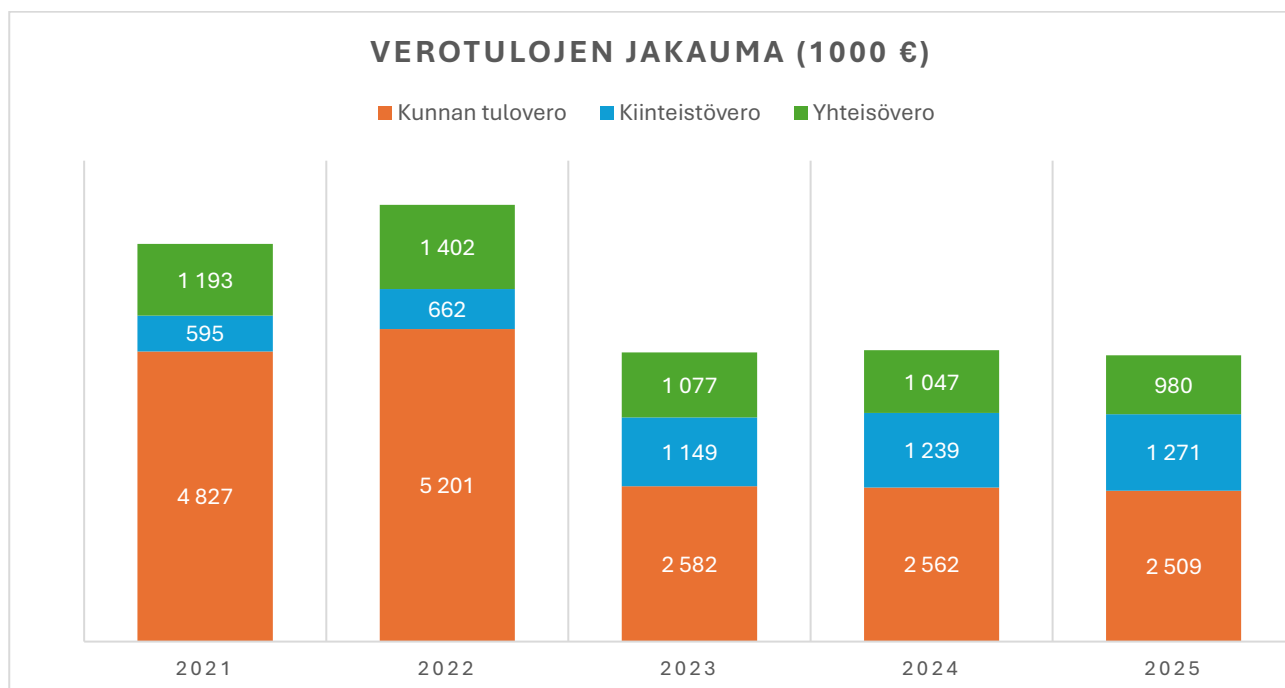
TULOSLASKELMAN TOTEUTUMINEN 2025						
	TA 2025	Ta-muutos	Ta+M 2025	Toteutuma	Poikkeama	Poikkeama-%
Toimintatuotot						
Myyntituotot	1 282 298	0	1 282 298	1 262 600	19 698	1,5
Maksutuotot	110 450	8 900	119 350	114 562	4 788	4,0
Tuet ja avustukset	184 168	33 194	217 362	222 769	-5 407	-2,5
Vuokratuotot	883 300	0	883 300	893 533	-10 233	-1,2
Muut toimintatuotot	0		0	2 612	-2 612	100,0
Toimintatuotot	2 460 216	42 094	2 502 310	2 496 076	6 234	0,2
Toimintakulut						
Henkilöstökulut	-4 410 152	-43 000	-4 453 152	-4 071 252	-381 901	8,6
Palvelujen ostot	-2 264 154	-25 000	-2 289 154	-2 156 468	-132 686	5,8
Aineet, tarvikkeet, tavarat	-1 000 602	0	-1 000 602	-883 744	-116 858	11,7
Avustukset	-414 738	0	-414 738	-300 753	-113 985	27,5
Muut toimintakulut	-332 743	-97 352	-430 095	-393 862	-36 234	8,4
Toimintakulut	-8 422 389	-165 352	-8 587 741	-7 806 078	-781 663	9,1
Toimintakate	-5 962 173	-123 258	-6 085 431	-5 310 002	-775 429	12,7
Verotulot	4 988 000	-257 000	4 731 000	4 759 491	-28 491	-0,6
Valtionosuudet	1 674 446	0	1 674 446	1 700 273	-25 827	-1,5
Rahoitustulot ja menot						
Korkotulot muilta	5 000	0	5 000	9 034	4 034	80,7
Korkotulot liikelaitoksilta	31 262	0	31 262	31 262	0	0,0
Muut rahoitustulot muilta	16 000	33 115	49 115	78 143	29 028	59,1
Korvaus peruspääomasta liikelaitoksilta	-31 262	0	-31 262	-31 262	0	0,0
Korkomenot	-90 100	0	-90 100	-111 734	-21 634	24,0
Muut rahoitusmenot	-4 900	-50 312	-55 212	-37 659	17 553	-31,8
Vuosikate	626 273	-397 455	228 818	1 087 547	858 729	375,3
Poistot ja arvonalentumiset						
Suunnitelman mukaiset poistot	-601 707	-42 750	-644 457	-661 147	-16 690	2,6
Kertaluonteiset poistot	0	0	0	-1 321	-1 321	-100,0
Arvonalentumiset	0	0	0	-381 483	-381 483	-100,0
Satunnaiset erät	0	0	0	0	0	0,0
Tilikauden tulos	24 566	-440 205	-415 639	43 596	459 235	-110,5

Verotulot ja valtionosuudet

VEROTULOJEN TOTEUTUMINEN						
	TA2025	Ta-muutos	Ta+M 2025	Toteutuma	Poikkeama	
					€	%
Kunnan tulovero	2 708 000	-174 000	2 534 000	2 508 680	-25 320	1,00
Kiinteistövero	1 233 000	10 000	1 243 000	1 270 877	27 877	2,24
Osuus yhteisöverosta	1 047 000	-93 000	954 000	979 935	25 935	2,72

Verotulot yhteensä:	4 988 000	-257 000	4 731 000	4 759 492	28 492	0,60
----------------------------	------------------	-----------------	------------------	------------------	---------------	-------------

23.9.2025 julkaistun verotuloennusteen perusteella tehtyjen talousarviomuutosten jälkeen verotulojen toteutuma oli 28 492 euroa yli talousarvioluvun.



Tuloveroprosentti on ollut 9,10 % vuodesta 2024 alkaen.

VALTIONOSUUKSIEN TOTEUTUMINEN						
	TA2025	Ta-muutos	Ta+M 2025	Toteutuma	Poikkeama	
					€	%
Kunnan peruspalvelujen vo	969 955	0	969 955	973 405	3 450	0,36
Verotuloihin perustuva tasaus	847 174	0	847 174	857 114	9 940	1,17
Opetus- ja kulttuuritoimen vo	-503 995	0	-503 995	-501 918	2 077	0,41
Veromenetysten kompensatio	361 312	0	361 312	371 672	10 360	2,87

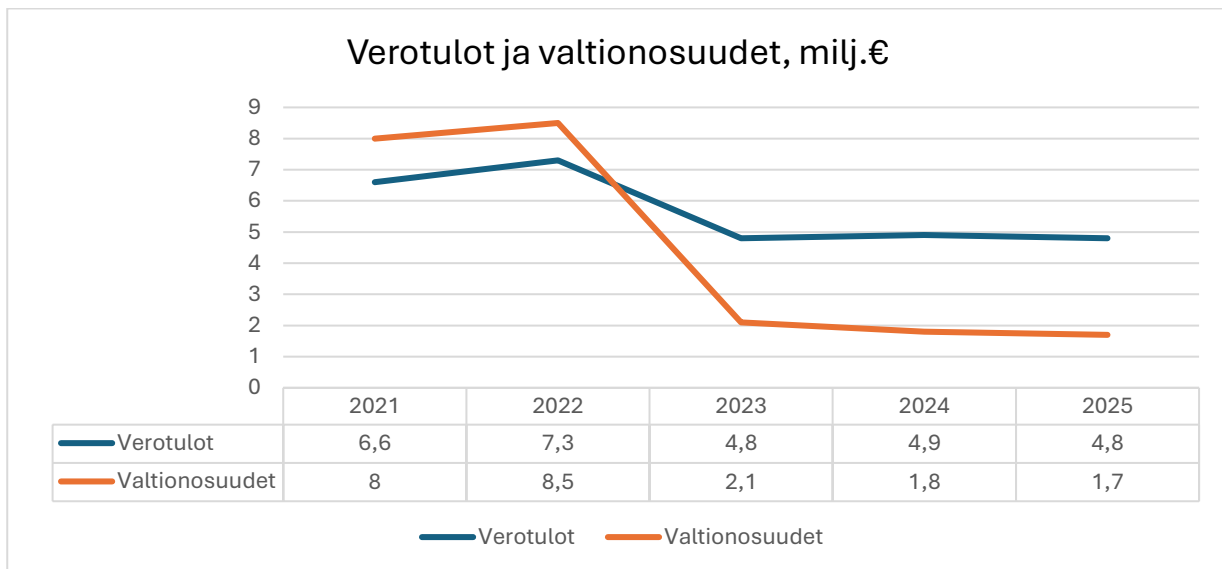
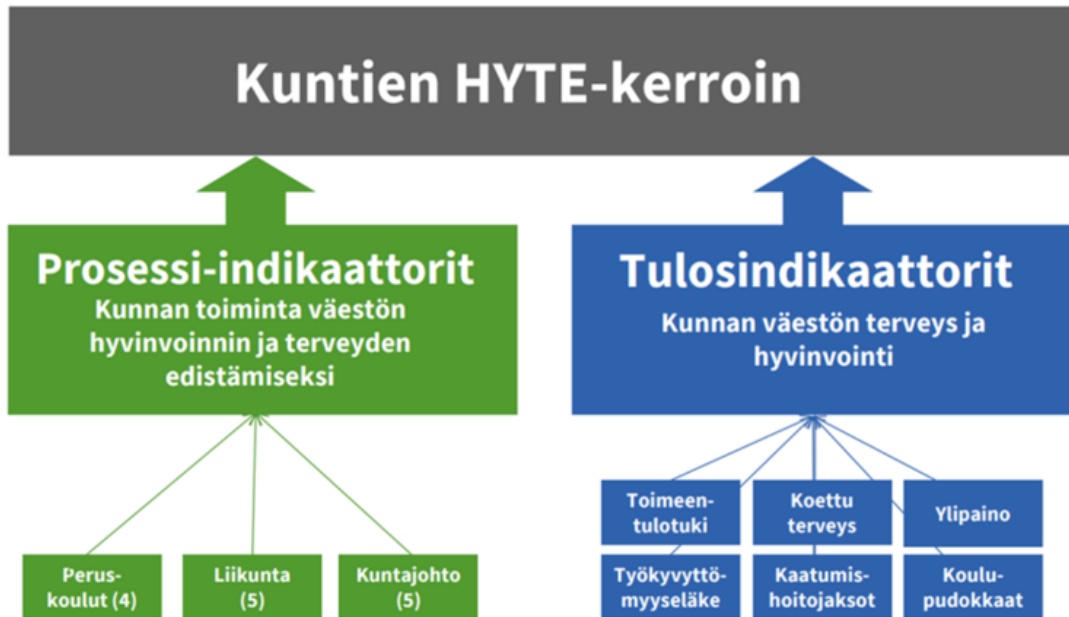
Valtionosuudet yhteensä:	1 674 446	0	1 674 446	1 700 273	25 827	1,54
---------------------------------	------------------	----------	------------------	------------------	---------------	-------------

Valtionosuuksien toteutuma oli yhteensä 25 827 euroa ennustettua parempi.

Hyte-kertoimen vaikutus peruspalvelujen valtionosuuteen vuonna 2025 oli **17 euroa/asukas**, yhteensä 30 500 euroa

Kunnan saama summa lasketaan seuraavasti: Hyvinvoinnin ja terveyden edistämisen perushinta x kunnan asukasluku x kunnan hyte-kerroin / koko maan hyte-kerroin.

Kuntien hyte-kerroin lasketaan seuraavien indikaattoreiden perusteella:



4.3.4 Rahoitusosan toteutuminen

RAHOITUSOSAN TOTEUTUMINEN 2025							
	Alkuper. TA 2025	Ta- muutokse t	Ta muutoste n jälkeen	Toteutum a	Poikkeam a,€	Poikke ama-%	
Toiminta ja investoinnit							
Toiminnan rahavirta							
Vuosikate	626 273	-397 455	228 818	1 087 547	858 729	375	
Satunnaiset erät	0	0	0	0	0	0	
Tulorahoituksen korjauserät	0	0	0	44 658	44 658	-100	
Investointien rahavirta							
Investointimenot	-548 000	-481 140	-1 029 140	-916 673	112 467	-11	
Rahoitusosuudet inv.menoihin	12 000	350 000	362 000	352 270	-9 730	0	
Pysyvien vast.hyöd.luovutustulot	0	80 107	80 107	80 107	0	100	
Pysyvien vast.hyöd.myyntitappio	0	-44 658	-44 658	-44 658	0	100	
Toiminta ja investoinnit netto	90 273	-493 146	-402 873	603 251	1 006 124	-250	
Rahoitustoiminta							
Antolainauksen muutokset							
Antolainasaamisten lis. muille	-30 000	-30 000	-60 000	0	60 000	-100	
Antolainasaamisten väh.muille	100 000	0	100 000	5 115	-94 886	-95	
Lainakannan muutokset			0		0		
Pitkäaikaisten lainojen lisäys	500 000	200 000	700 000	700 000	0	0	
Pitkäaikaisten lainojen vähennys	-1 000 000	-700 000	-1 700 000	-1 797 028	-97 028	6	
Lyhytaikaisten lainojen muutos	0	500 000	500 000	500 000	0	0	
Oman pääoman muutokset	0	0	0	-34 399	-34 399	100	
Muut maksuvalmiuden muutokset					0		
Lyhytaik.saamisten muutos	0	0	0	-209 377	-209 377	-100	
Pitkäaikaisten saamisten muutos	0	0	0	0	0	0	
Korottomien velkojen muutos	0	0	0	25 646	25 646	-100	
Toimeksiant.po:n ja varojen muutoks	10 000	0	10 000	-10 637	-20 637	-206	
Vaikutus maksuvalmiuteen	-420 000	-30 000	-450 000	-217 430	232 570	-52	
Rahavarat 1.1.2025	1 100 000		1 100 000	1 551 206	0	0	
Rahavarat 31.12.2025	770 273	451 000	1 221 273	1 333 775	112 502	9	

Tilapäislainat:	2025	2024	Muutos
Alkusaldo 1.1.	69 308	24 935	44 373
Lisäykset tilikaudella	30 000	136 688	-106 688
Vähennykset tilikaudella	-37 181	-92 315	55 134
Saldo 31.12.	62 127	69 308	-7 181

4.3.5 Yhteenvedo määrärahojen ja tuloarvioiden toteutumisesta

YHTENVEDO MÄÄRÄRAHOJEN JA TULOARVIoidEN TOTEUTUMISESTA (ulk.)												
	Määrärahat						Tuloarviot					
	Ta	Ta- muut os	Ta + Muuto s	Toteu- tuma	Poikk eama	Poikke- ama-%	Ta	Ta- muut os	Ta + Muuto s	Toteut- uma	Poikk eama	Poikke- ama-%
KÄYTTÖTALOUSAOSA												
Keskusvaalilautakunta	14	0	14	11	-3	-23,1	3	0	3	2	-1	-35,3
Tarkastuslautakunta	17	0	17	14	-3	-15,1	0	0	0	0	0	100,0
Kunnanhallitus	1 457	53	1 510	1 357	-153	-10,1	670	17	686	689	3	0,4
Sivistystoimi	3 675	68	3 743	3 495	-248	-6,6	545	25	571	589	18	3,2
Hyvinvointipalvelut	597	4	601	543	-59	-9,8	97	0	97	94	-3	-3,1
Tekninen toimi	2 604	41	2 644	2 333	-311	-11,8	1 145	0	1 145	1 122	-23	-2,0
Maataloustoimi	59	0	59	55	-4	-6,7	0	0	0	0	0	100,0
TULOSLASKELMAOSA												
Verotulot							4 988	-257	4 731	4 759	28	0,6
Valtionosuudet							1 674	0	1 674	1 700	26	1,5
Korkotulot							5	0	5	9	4	80,6
Muut rahoitustulot							16	33	49	52	3	6,7
Korkomenot	90	0	90	112	22	24,0						
Muut rahoitusmenot	5	50	55	38	-17	-30,4						
Satunnaiset erät			0	0	0	0,0						
INVESTOINTIOSA												
Aineettomat hyödykkeet	0	0	0	0	0	0,0						
Maa- ja vesialueet netto	10	131	141	115	-26	-18,2	0	0	0	34	34	100,0
Opetus- ja kultt.toimen rak.	0	0	0	0	0	0,0						
Muut rakennukset	30	0	30	0	-30	-100,0						
Liikenneväylät netto	148	0	148	134	-14	-9,6						
Vesihuoltolaitos	140	0	140	100	-40	-28,6						
Muut kiinteät rakent.	170	0	170	146	-24	-14,4						
Koneet ja kalusto	38	0	38	35	-3	-7,2						
Pääomasijoitukset	0	0	0	4	4	100,0	0	0	0	0	0	100,0
RAHOITUSOSA												
Antolainasaamisten lisäys	30	30	60	0	-60	-100,0						
Antolainasaamisten vähennys							100	0	100	5	-95	-95,0
Pitkäaik.lainojen lisäys							500	200	700	700	0	0,0
Pitkäaik.lainojen vähennys	1 000	700	1 700	1 797	97	5,7						
Lyhytaik.lainojen muutos	0	0	0	0	0	0,0	0	500	500	500	0	0,0
Muut maksuvalmiuden	10	0	10	11	1	6,4	0	0	0	0	0	0,0
YHTEENSÄ:	10 093	1 076	11 170	10 299	-871	-7,8	9 744	518	10 262	10 257	-5	-0,1

5. TILINPÄÄTÖSLASKELMAT

5.1 Kunnan tilinpäätöslaskelmat

Tuloslaskelma, Soinin kunta

TULOSLASKELMA, Ulk.	2025	2024
Toimintatuotot	2 496 076	2 829 774
Valmistus omaan käyttöön	0	0
Toimintakulut	-7 806 078	-7 616 299
Toimintakate	-5 310 002	-4 786 525
Verotulot	4 759 491	4 852 410
Valtionosuudet	1 700 273	1 766 774
Rahoitustuotot ja -kulut		
Korkotuotot	9 034	8 603
Muut rahoitustuotot	78 143	30 391
Korkokulut	-111 734	-126 486
Muut rahoituskulut	-37 659	-252
Rahoitustuotot ja -kulut	-62 216	-87 745
Vuosikate	1 087 547	1 744 914
Poistot ja arvonalentumiset		
Suunnitelman mukaiset poistot	-661 147	-510 981
Kertaluonteiset poistot	-1 321	0
Arvonalentumiset	-381 483	-201 766
Poistot ja arvonalentumiset	-1 043 951	-712 747
Satunnaiset erät		
Satunnaiset tuotot	0	0
Satunnaiset kulut	0	0
Tilikauden tulos	43 596	1 032 167
Poistoerojen lisäys(-) tai vähennys(+)	0	0
Varausten lisäys(-) tai vähennys(+)	0	0
Rahastojen lisäys(-) tai vähennys(+)	0	0
Tilikauden ylijäämä (alijäämä)	43 596	1 032 167

Rahoituslaskelma Soinin kunta

RAHOITUSLASKELMA	2025	2024
TOIMINNAN JA INVESTOINTIEN NETTORAHAVIRTA		
TULORAHOITUS		
Vuosikate	1 087 546,68	1 744 913,35
Satunnaiset erät	0,00	0,00
Tulorahoituksen korjauserät	44 658,44	-55 080,47
TULORAHOITUS	1 132 205,12	1 689 832,88
INVESTOINNIT		
Pysyvien vastaavien investoinnit	-916 672,91	-604 472,78
Rahoitusosuudet investointeihin	352 269,92	0,00
PYSYVIEN VASTAAVIEN MYYNTITULOT		
Pysyvien vastaavien varsin.myyntitulot	80 107,29	140 615,88
Pysyvien vastaavien myyntivoitot/tappiot	-44 658,44	55 080,47
PYSYVIEN VASTAAVIEN MYYNTITULOT	35 448,85	195 696,35
INVESTOINNIT	-528 954,14	-408 776,43
TOIMINNAN JA INVESTOINTIEN NETTORAHAVIRTA	603 250,98	1 281 056,45
RAHOITUKSEN RAHAVIRTA		
ANTOLAINAUKSEN MUUTOKSET		
Antolainasaamisten lisäys	0,00	-32 693,00
Antolainasaamisten vähennys	5 114,50	5 114,50
ANTOLAINAUKSEN MUUTOKSET	5 114,50	-27 578,50
LAINAKANNAN MUUTOKSET		
Pitkäaikaisten lainojen lisäys	700 000,00	-8 204,48
Pitkäaikaisten lainojen vähennys	-1 797 028,48	-999 002,00
Lyhytaikaisten lainojen muutos	500 000,00	0,00
LAINAKANNAN MUUTOKSET	-597 028,48	-1 007 206,48
OMAN PÄÄOMAN MUUTOKSET	-34 398,43	32 693,00
MUUT MAKSUVALMIUDEN MUUTOKSET		
Toimeksiantojen varojen ja pääomien muut.	-10 637,38	-11 129,02
Pitkäaikaisten saamisten muutos	0,00	0,00
Lyhytaikaisten saamisten muutos	-209 377,02	-202 155,78
Korottomien velkojen muutos	25 645,97	-521 642,40
MUUT MAKSUVALMIUDEN MUUTOKSET	-194 368,43	-734 927,20
RAHOITUKSEN RAHAVIRTA	-820 681,26	-1 737 019,18
RAHAVAROJEN MUUTOS	-217 430,28	-455 962,73
RAHAVARAT 31.12	1 333 775,41	1 551 205,69
RAHAVARAT 1.1	1 551 205,69	2 007 168,42
RAHAVAROJEN MUUTOS	217 430,28	-455 962,73

Tase Soinin kunta

SOININ KUNTA		TASE 31.12	
		2025	2024
VASTAAVAA			
PYSYVÄT VASTAAVAT			
Aineettomat hyödykkeet			
	Aineettomat oikeudet	3 196	6 684
	Muut pitkävaikutteiset menot	115 461	230 921
Aineettomat hyödykkeet		118 657	237 605
Aineelliset hyödykkeet			
	Maa- ja vesialueet	1 337 273	1 221 846
	Rakennukset	4 598 056	5 070 671
	Kiinteät rakenteet ja laitteet	1 939 859	2 051 170
	Koneet ja kalusto	155 464	158 897
	Muut aineelliset hyödykkeet	8 424	8 424
	Ennakkomaksut ja keskener.hankinn.	192 694	7 216
Aineelliset hyödykkeet		8 231 769	8 518 225
Sijoitukset			
	Osakkeet ja osuudet	5 679 210	5 833 462
	Osakkuusyhteisöosuudet	54 000	54 000
	Muut lainasaamiset	631 928	637 043
Sijoitukset		6 365 138	6 524 505
PYSYVÄT VASTAAVAT		14 715 565	15 280 334
TOIMEKSIANTOJEN VARAT			
	Muut toimeksiantojen varat	18 545	21 142
TOIMEKSIANTOJEN VARAT		18 545	21 142
VAIHTUVAT VASTAAVAT			
Saamiset			
Pitkäaikaiset saamiset			
	Lainasaamiset	400 000	400 000
	Muut saamiset	31 690	31 690
Pitkäaikaiset saamiset		431 690	431 690
Lyhytaikaiset saamiset			
	Myyntisaamiset	231 184	394 126
	Lainasaamiset	62 127	69 308
	Muut saamiset	128 691	81 795
	Siirtosaamiset	457 411	124 807
Lyhytaikaiset saamiset		879 413	670 036
Saamiset		1 311 103	1 101 726
Rahoitusarvopaperit			
	Osakkeet ja osuudet	201 150	201 150
Rahoitusarvopaperit		459 062	201 150
Rahat ja pankkisaamiset		874 713	1 350 056
VAIHTUVAT VASTAAVAT		2 644 879	2 652 932
VASTAAVAA		17 378 989	17 954 408

	2025	2024
VASTATTAVAA		
OMA PÄÄOMA		
Peruspääoma	4 825 230	4 825 230
Muut omat rahastot	0	0
Edellisten tilikausien yli-/alijäämä *	6 744 060	5 746 292
Tilikauden yli-/alijäämä	43 596	1 032 167
OMA PÄÄOMA	11 612 885	11 603 688
TOIMEKSIANTOJEN PÄÄOMAT		
Valtion toimeksiannot	0	0
Muut toimeksiantojen pääomat	63 962	77 196
TOIMEKSIANTOJEN PÄÄOMAT	63 962	77 196
VIERAS PÄÄOMA		
Pitkäaikainen		
Lainat rahoitus- ja vakuutuslaitoksilta	2 502 090	3 462 744
Lainat julkisyhteisöiltä	85 922	94 127
Liittymismaksut ja muut	507 012	508 490
Pitkäaikainen vieras pääoma	3 095 024	4 065 360
Lyhytaikainen		
Joukkovelkakirjalainat	500 000	0
Lainat rahoitus- ja vakuutuslaitoksilta	870 832	999 002
Muiden luotonantajien lainojen lyhenn.	8 204	8 204
Saadut ennakot	145 740	46 304
Ostovelat	455 841	467 050
Muut velat	86 304	77 803
Siirtovelat	540 196	609 800
Lyhytaikainen vieras pääoma	2 607 117	2 208 163
VIERAS PÄÄOMA	5 702 141	6 273 524
VASTATTAVAA	17 378 989	17 954 408

5.2 Kuntakonsernin tilinpäätöslaskelmat

Konsernituloslaskelma

SOININ KONSERNI	KONSERNITULOSLASKELMA	
Ulkoinen		
TULOSLASKELMA	2025	2024
Toimintatuotot	2 909 039,92	3 141 804,76
Toimintakulut	-8 254 790,48	-7 999 721,23
Osuus osakkuusyht.voitosta/tappiosta	189,96	-2,34
Toimintakate	-5 345 560,60	-4 857 918,81
Verotulot	4 759 491,43	4 852 409,55
Valtionosuudet	1 867 450,97	1 945 532,93
Rahoitustuotot ja -kulut		
Korkotuotot	11 136,92	10 888,02
Muut rahoitustuotot	82 185,20	35 804,60
Korkokulut	-123 670,44	-135 721,31

Muut rahoituskulut	-38 282,92	-3 039,87
Rahoitustuotot ja -kulut	-68 631,24	-92 068,56
Vuosikate	1 212 750,56	1 847 955,11
Poistot ja arvonalentumiset		
Suunnitelman mukaiset poistot	-797 305,84	-647 138,72
Arvonalentumiset	-332 215,47	-201 765,64
Poistot ja arvonalentumiset	-1 129 521,31	-848 904,36
Satunnaiset erät	0,00	0,00
Tilikauden tulos	83 229,25	999 050,75
Tilinpäätössiirrot	0,00	54 015,00
Tilikauden verot	-553,51	-29,12
Laskennalliset verot	0,00	-13 323,70
Vähemmistöosuudet	2 763,12	1 721,49
Tilikauden yli- / alijäämä	85 438,86	1 041 434,42

Konsernirahoituslaskelma

SOININ KONSERNI	RAHOITUSLASKELMA	
	2025	2024
TOIMINNAN JA INVESTOINTIEN NETTORAHAVIRTA		
TULORAHOITUS		
Vuosikate	1 212 750,56	1 847 955,11
Satunnaiset erät	0,00	0,00
Tilikauden verot	-553,51	-29,12
TULORAHOITUKSEN KORJAUSERÄT		
Pakolliset varaukset	1 920,00	0,00
Muut oikaisut	44 287,30	-55 440,69
TULORAHOITUKSEN KORJAUSERÄT	46 207,30	-55 440,69
TULORAHOITUS	1 258 404,35	1 792 485,30
INVESTOINNIT		
Pysyvien vastaavien investoinnit	-969 527,17	-652 610,58
Rahoitusosuudet investointeihin	354 471,20	1 610,49
PYSYVIEN VASTAAVIEN MYYNTITULOT		
Pysyvien vastaavien varsin.myyntitulot	80 292,92	140 978,44
Pysyvien vastaavien myyntivoitot/tappiot	-45 103,76	55 443,03
PYSYVIEN VASTAAVIEN MYYNTITULOT	35 189,16	196 421,47
INVESTOINNIT	-579 866,81	-454 578,62
TOIMINNAN JA INVESTOINTIEN NETTORAHAVIRTA	678 537,54	1 337 906,68
RAHOITUKSEN RAHAVIRTA		
ANTOLAINAUKSEN MUUTOKSET		
Antolainasaamisten lisäys	-30 000,00	-169 381,00
Antolainasaamisten vähennys	42 295,41	97 429,50

ANTOLAINAUKSEN MUUTOKSET	12 295,41	-71 951,50
LAINAKANNAN MUUTOKSET		
Pitkäaikaisten lainojen lisäys	720 800,00	17 395,52
	-1 859	-1 067
Pitkäaikaisten lainojen vähennys	223,88	917,40
Lyhytaikaisten lainojen muutos	500 000,00	0,00
		-1 050
LAINAKANNAN MUUTOKSET	-638 423,88	521,88
OMAN PÄÄOMAN MUUTOKSET	-13 339,03	37 163,00
MUUT MAKSUVALMIUDEN MUUTOKSET		
Toimeksiantojen varojen ja pääomien muut.	-10 637,38	-10 814,74
Vaihto-omaisuuden muutokset	238,89	1 914,53
Pitkäaikaisten saamisten muutos	82,08	0,00
Lyhytaikaisten saamisten muutos	-200 104,67	-109 770,10
Korottomien velkojen muutos	4 185,12	-565 025,16
MUUT MAKSUVALMIUDEN MUUTOKSET	-206 235,96	-683 695,47
		-1 769
RAHOITUKSEN RAHAVIRTA	-845 703,46	005,85
KASSAVAROJEN MUUTOS	-167 165,92	-431 099,17
RAHAVARAT 31.12	1 825 970,94	1 993 136,85
RAHAVARAT 1.1	1 993 136,85	2 424 236,02
RAHAVAROJEN MUUTOS	-167 165,91	-431 099,17

Konsernitase

KONSERNITASE		31.12.	
		2025	2024
VASTAAVAA			
PYSYVÄT VASTAAVAT			
Aineettomat hyödykkeet			
	Aineettomat oikeudet	77 561,03	81 561,21
	Muut pitkävaikutteiset menot	118 681,44	230 921,26
	Aineettomat hyödykkeet	196 242,47	312 482,47
Aineelliset hyödykkeet			
	Maa- ja vesialueet	1 440 467,92	1 325 040,77
	Rakennukset	9 546 326,86	10 089 258,99
	Kiinteät rakenteet ja laitteet	1 940 271,08	2 051 672,08
	Koneet ja kalusto	246 577,49	254 190,21
	Muut aineelliset hyödykkeet	57 520,50	61 220,63
	Ennakkomaksut ja keskener.hankinn.	222 221,06	42 189,87
	Aineelliset hyödykkeet	13 453 384,91	13 823 572,55
Sijoitukset			
	Osakkeet ja osuudet	1 081 484,84	1 109 747,76
	Muut lainasaamiset	337 867,74	372 982,24
	Sijoitukset	1 419 352,58	1 482 730,00
	PYSYVÄT VASTAAVAT	15 068 979,96	15 618 785,02
TOIMEKSIANTOJEN VARAT			
	Valtion toimeksiannot	0,00	0,00
	Muut toimeksiantojen varat	79 578,04	90 183,83
	TOIMEKSIANTOJEN VARAT	79 578,04	90 183,83
VAIHTUVAT VASTAAVAT			
Vaihto-omaisuus			
	Aineet ja tarvikkeet	10 509,09	10 747,97
	Vaihto-omaisuus	10 509,09	10 747,97
Saamiset			
	Pitkäaikaiset saamiset		
	Muut saamiset	31 690,00	31 772,08
	Pitkäaikaiset saamiset	31 690,00	31 772,08
	Lyhytaikaiset saamiset	887 206,76	655 202,91
	Saamiset	918 896,76	686 974,99
Rahoitusarvopaperit			
	Muut arvopaperit	369 883,49	51 051,80
	Rahoitusarvopaperit	498 945,64	252 201,66
	Rahat ja pankkisaamiset	1 327 025,30	1 740 935,19
	VAIHTUVAT VASTAAVAT	2 755 376,79	2 690 859,81
	VASTAAVAA	17 903 934,79	18 399 828,66

	2025	2024
VASTATTAVAA		
OMA PÄÄOMA		
Peruspääoma	4 825 229,52	4 825 229,52
Arvonkorotusrahasto	16 263,04	16 263,04
Muut omat rahastot	410 067,30	428 063,20
Edellisten tilikausien yli-/alijäämä *	5 652 159,25	4 517 200,20
Tilikauden yli-/alijäämä	85 458,86	1 041 434,42
OMA PÄÄOMA	10 989 177,97	10 828 190,38
VÄHEMMISTÖOSUUKSET	244 324,99	256 724,63
PAKOLLISET VARAUKSET	0,00	0,00
Muut pakolliset varaukset	1 920,00	0,00
PAKOLLISET VARAUKSET	1 920,00	0,00
TOIMEKSIANTOJEN PÄÄOMAT		
Valtion toimeksiannot	0,00	0,00
Lahjoitusrahastojen pääomat	63 962,35	77 196,42
Muut toimeksiantojen pääomat	61 032,92	69 042,03
TOIMEKSIANTOJEN PÄÄOMAT	124 995,27	146 238,45
VIERAS PÄÄOMA		
Pitkäaikainen		
Lainat rahoitus- ja vakuutuslaitoksilta	3 138 418,57	4 141 507,97
Lainat julkisyhteisöiltä	55 922,08	94 126,56
Saadut ennakot	5 659,28	7 438,50
Liittymismaksut ja muut velat	507 011,89	508 489,78
Laskennalliset verovelat	13 323,70	13 323,70
Pitkäaikainen vieras pääoma	3 720 335,52	4 764 886,51
Lyhytaikainen		
Lainat rahoitus- ja vakuutuslaitoksilta	1 434 067,40	1 061 197,40
Lainat muilta luotonantajilta	8 204,48	8 204,48
Saadut ennakot	145 739,73	46 303,79
Ostovelat	455 840,68	467 050,36
Muut velat	239 132,53	211 232,62
Siirtovelat	540 196,22	609 800,04
Lyhytaikainen vieras pääoma	2 823 181,04	2 403 788,69
VIERAS PÄÄOMA	6 543 516,56	7 168 675,20
VASTATTAVAA	17 903 934,79	18 399 828,66

6. Tilinpäätöksen liitetiedot

Tilinpäätöksen laatimista ja esittämistapaa koskevat liitetiedot

Arvostus ja jaksotusperiaatteet

Kunnan tilinpäätös:

Käyttöomaisuuden arvostus

Käyttöomaisuus on merkitty taseeseen hankintamenoon vähennettynä suunnitelman mukaisilla poistoilla. Suunnitelman mukaiset poistot on laskettu ennalta laadittujen poistosuunnitelmien mukaisesti. 1.1.2013 jälkeen valmistuneilla kohteilla on käytössä uudistettu poistosuunnitelma. Poistosuunnitelma on esitetty toimintakertomuksen liitetietona.

Sijoitusten arvostus

Käyttöomaisuusosakkeet merkitään taseeseen hankintamenoon tai sitä alempaan markkina-arvoon.

Vaihto-omaisuuden arvostus

Vaihto-omaisuus on merkitty taseeseen FIFO-periaatteen mukaisesti hankintamenoon tai sitä alemman todennäköisen luovutushinnan määräisenä.

Rahoitusomaisuuden arvostus

Saamiset on merkitty taseeseen nimellisarvoon.

Konsernitilinpäätös:

Konsernitilinpäätöksen laajuus

Konsernitilinpäätökseen on yhdistetty kaikki tytäryhteisöt ja kaikki kuntayhtymät sekä yksi osakkuusyhteisö, joissa Soinin kunta on jäsenenä.

Keskinäisen omistuksen eliminointi

Tytäryhteisöt on yhdistetty kokonaan taseeseen ja kunnan sekä tytäryhteisöjen omistus eliminoitu.

Sisäiset liiketapahtumat

Konserniyhteisöjen keskinäiset tuotot ja kulut sekä saamiset ja velat on eliminoitu sekä konserniyhteisöjen ja kunnan omistamien kuntayhtymien taseisiin merkityt olennaiset keskinäiset tuotot ja kulut sekä saamiset ja velat on eliminoitu vähäisiä liiketapahtumia lukuun ottamatta.

Vähemmistöosuudet

Vähemmistöosuudet on erotettu konsernin yli- ja alijäämästä konsernituloslaskelmassa sekä konsernin omasta pääomasta konsernitaseessa.

Suunnitelmapoistojen oikaisu

Kiinteistö- ja asunto-osakeyhtiöiden käyttöomaisuuden poistot on oikaistu suunnitelman mukaisiksi ja jäännösarvojen ero on kirjattu tytäryhteisön oman pääoman erään Edellisten tilikausien voitto/tappio- tiliä vastaan.

Tuloslaskelmaa koskevat liitetiedot

Toimintatuotot tehtäväalueittain

Toimintatuotot tehtäväalueittain	2025	2024
Keskusvaalilautakunta	2 078	10 884
Kunnanhallitus	689 071	672 058
Sivistystoimi	589 062	773 415
Hyvinvointipalvelut	93 662	84 566
Tekninen toimi	1 122 203	1 288 851
Toimintatuotot yhteensä:	2 496 076	2 829 774

Verotulojen erittely

Verotulojen erittely	2025	2024
Kunnan tulovero	2 508 680	2 565 661
Kiinteistövero	1 270 877	1 239 485
Osuus yhteisöverosta	979 935	1 047 263
Verotulot yhteensä:	4 759 492	4 852 409

Valtionosuuksien erittely

Valtionosuuksien erittely	2025	2024
Kunnan peruspalvelujen vo	1 830 519	1 785 079
<i>Siitä verotuloihin perustuva vo-tasaus</i>	<i>857 114</i>	<i>904 176</i>
Opetus- ja kulttuuritoimen vo	-501 918	-505 277
Veromenetysten kompensatio	371 672	486 972
Valtionosuudet yhteensä:	1 700 273	1 766 774

Palvelujen ostojen erittely

Palvelujen ostojen erittely	2025	2024
Asiakaspalvelujen ostot	492 711	441 688
Muiden palvelujen ostot	1 663 756	1 562 440
Palvelujen ostot yhteensä:	2 156 467	2 004 128

Poistosuunnitelma

SOININ KUNTA POISTOSUUNNITELMA

	Kuntajaoston suositukset		Soinin kunnan Kohteet ennen 2013		Soinin kunnan Kohteet 2013 alkaen	
	Tasapoisto	Menojäänn.	Tasapoisto	Menojäänn.	Tasapoisto	Menojäänn.
PYSYVÄT VASTAAVAT						
Aineettomat hyödykkeet						
Kehittämismenot	2-5 v*	ei suositella	5 v		2 v	
Aineettomat oikeudet	5-20 v*	ei suositella	5 v		5 v	
Liikearvo	2-5 v*	ei suositella	-		2 v	
Muut pitkävaikutteiset menot						
Atk-ohjelmistot	2-5 v*	ei suositella	5 v			
Laajat tietojärjestelmät					5 v	
Muut atk-ohjelmistot					2 v	
Muut	2-5 v*	ei suositella	5 v			
Osuudet tai avustukset muiden yhteisöjen käyttöönsä hankintamenoihin					5 v	
Muut pitkävaikutteiset menot					2 v	
Aineelliset hyödykkeet						
Maa- ja vesialueet	ei poistoaikaa		ei poistoaikaa		ei poistoaikaa	
Rakennukset ja rakennelmat						
Hallinto- ja laitosrakennukset	20-50 v	5%-10%	50 v			
Hallinto- ja toimistorakennukset, kiviset					40 v	
Hallinto- ja toimistorakennukset, puiset					30 v	
Koulurakennukset, kiviset			50 v		30 v	
Koulurakennukset, puiset			50 v		20 v	
Päiväkodit, kiviset			50 v		30 v	
Päiväkodit, puiset			50 v		20 v	
Sairaala- ja terveydenhuolto- rakennukset, kiviset			50 v		30 v	
Sairaala- ja terveydenhuolto- rakennukset, puiset			50 v		20 v	
Vanhainkodit, palvelutalot, kiviset			50 v		35 v	
Vanhainkodit, palvelutalot, puiset			50 v		25 v	
Muut hallinto- ja laitosrakennukset, kiviset			50 v		25 v	
Muut hallinto- ja laitosrakennukset, puiset			50 v		20 v	
Tehdas- ja tuotantorakennukset	20-30 v	10%-15%	30 v			
Tehdas- ja tuotantorakennukset, kivi/teräs			30 v		30 v	
Muut tehdas- ja tuotantorakennukset			30 v		20 v	
Taloussrakennukset	10-20 v	15%-20%	20 v			
Varastot, kivi/teräs			30 v		20 v	

Varastot, puiset			30 v		10 v	
Muut talousrakennukset, kiviset			30 v		20 v	
Muut talousrakennukset, puiset			30 v		10 v	
Vapaa-ajan rakennukset	20-30 v	10%-15%	30 v			
Uimahallit			-		25 v	
Liikuntahallit			50 v		30 v	
Urheilukenttien huoltorakennukset			30 v		25 v	
Virkistysalueiden mökit/saunamökit			30 v		30 v	
Muut vapaa-ajan rakennukset			30 v		20 v	
Asuinrakennukset	30-50 v	5%-10%	50 v			
Kerrostalot, kiviset			50 v		40 v	
Kerrostalot, puiset			50 v		35 v	
Rivi- ja pientalot, kiviset			50 v		35 v	
Rivi- ja pientalot, puiset			50 v		30 v	
Rakennusten peruskorjaukset			30 v		**	
Kiinteät rakenteet ja laitteet						
Kadut, tiet ja puistot	15-20 v	15%-20%			15 %	20 %
Sillat, laiturit ja uimalat	10-30 v	10%-25%		-		25 %
Muut maa- ja vesirakenteet	15-30 v	10%-20%	10 %		10 %	20 %
Vedenjakeluverkosto	30-40 v	7%-10%	7 %		7 %	10 %
Viemäriverkko	30-40 v	7%-10%	7 %		5 %	10 %
Kaukolämpöverkko	20-30 v	10%-15%			10 %	
Sähköjohdot, muuntoasemat, ulkovalaistuslaitteet	15-20 v	15%-20%	15 %		15 %	20 %
Puhelinverkko, keskusasema ja alakeskukset	10-12 v	20%-22%				22 %
Maakaasuverkko	20-25 v	12%-15%				15 %
Muut putki- ja kaapeliverkot	15-20 v	15%-20%			10 %	20 %
Sähkö-, vesi-yms.laitosten laitoskoneet ja laitteet	10-20 v	15%-25%			10 v	
Kiinteät nosto- ja siirtolaitteet	15-20 v	15%-20%			15 v	
Liikenteen ohjauslaitteet	10-15 v	20%-25%			10 v	
Muut kiinteät koneet ja rakenteet	10-15 v	20%-25%			20 %	10 v
Koneet ja kalusto						
Rautaiset alukset	15-20 v	15%-20%			15 v	
Puiset alukset ja muut uivat työkonet	8-15 v	20%-27%			8 v	
Muut kuljetusvälineet	4-7 v	25%-30%	5 v			
Kuorma-autot					7 v	
Paketti- ja henkilöautot					5 v	
Trukit ja traktorit					5 v	
Mönkijät ja mottorikelkat					5 v	
Muut kuljetusvälineet					4 v	
Muut liikkuvat työkonet	5-10 v	25%-30%	5 v		5 v	
Muut raskaat koneet	10-15 v	20%-25%	10 v		10 v	
Muut kevyet koneet	5-10 v	25%-30%	5 v		5 v	
Sairaala- terveydenhuolto-yms.laitteet	5-15 v	20%-30%	10 v			
Rtg-laitteet					10 v	
Hammashoitoyksiköt ja autoklaavilaitteet					10 v	
Muut sairaala- ja terveydenhuolto- yms.laitteet					5 v	

Atk-laitteet	3-5 v	30%-40%	3 v		3 v
Muut laitteet ja kalusteet	3-5 v	30%-40%	5 v		3 v
Muut aineelliset hyödykkeet					
Luonnonvarat	käytön mukainen poisto		käytön mukainen poisto		käytön mukainen poisto
Arvo- ja taide-esineet	ei poistoaikaa		ei poistoaikaa		ei poistoaikaa
Ennakkomaksut ja keskeneräiset hankinnat	ei poistoaikaa		ei poistoaikaa		ei poistoaikaa
Pysyvien vastaavien sijoitukset					
Osakkeet ja osuudet	ei poistoaikaa		ei poistoaikaa		ei poistoaikaa

* erityisestä syystä voi olla enintään 20 vuotta

** Pysyvän vastaavan hyödykkeen perusparannusmeno voidaan joko lisätä sem poistamattomaan hankintamenuun tai kirjata pysyvän vastaavan hyödykkeen hankintamenuksi, jolle määritellään oma poistosuunnitelma
Kunnanhallitus voi tarvittaessa tapauskohtaisesti määrätä joillekin hyödykkeille hyödykeryhmästä poikkeavat poistosuunnitelmat, kuitenkin Kuntajaoston suosituksessa määriteltyjen poistoaikojen rajoissa.
Poikkeamat kunnanvaltuuston hyväksymistä poistoaajoista on perusteltava.
Poistonalaisen hankintamenuun raja on 10 000 euroa, alv 0%.

Selvitys satunnaisiin tuottoihin ja kuluihin sisältyvistä eristä sekä pysyvien vastaavien hyödykkeiden luovutusvoitoista ja tappioista

Pysyvien vastaavien hyödykkeiden myyntivoitot ja -tappiot		
	2025	2024
Muut toimintatuotot		
Maa- ja vesialueiden myyntivoitot	0	55 080
Rakennusten myyntivoitot	0	0
Myyntivoitot yhteensä:	0	55 080
Muut toimintakulut		
Rakennusten myyntitappiot	0	0
Maa- ja vesialueiden myyntitappiot	0	0
Muiden omistusten myyntitappiot	44 658	0
Myyntitappiot yhteensä:	44 658	0
Myyntivoitot ja -tappiot yhteensä:	44 658	55 080

Ei satunnaisia tuottoja eikä kuluja.

Osinkotuotot

Osinkotuotot	2025	2024
Osinkotuotot muista yhteisöistä	15 326	20 040
Arvon alentumisten palautumiset	24 717	3 654
Arvopapereiden luovutusvoitot	33 115	0
Yhteensä:	73 158	23 694

Taseen vastaavia koskevat liitetiedot

Pysyvien vastaavien muutokset

AINEETTOMAT HYÖDYKKEET				
	Atk-ohjelmat	Muut aineettomat oik.	Muut pitkävaik. menot	Yhteensä
Hankintameno 1.1.	6 683,53	0,00	230 921,26	237 604,79
Lisäykset tilikauden aikana	0,00	0,00		0,00
Rahoitusosuudet tilikaudella	0,00	0,00		0,00
Vähennykset tilikaudella	0,00	0,00		0,00
Siirrot erien välillä	0,00	0,00		0,00
Tilikauden poisto	-3 487,08	0,00	-115 460,62	-118 947,70
Kirjanpitoarvo 31.12.	3 196,45	0,00	115 460,64	118 657,09

AINEELLISET HYÖDYKKEET							
	Maa- ja vesialueet	Rakennukset	Kiinteät rakenteet	Koneet ja kalusto	Muut aineell.hyöd.	Kesk.eräiset hankinnat	Yhteensä
Hankintameno 1.1.	1 221 846,29	5 070 671,08	2 051 170,41	158 897,45	8 423,70	7 216,15	8 518 225,08
Lisäykset tilikauden aikana	149 826,00	0,00	193 822,92	35 276,27	0,00	537 747,72	916 672,91
Rahoitusosuudet tilikaudella	0,00	0,00	0,00	0,00	0,00	-352 269,92	-352 269,92
Vähennykset tilikaudella	-34 398,85	-16 771,59	-19 002,85	0,00	0,00		-70 173,29
Siirrot erien välillä	0,00	0,00			0,00		0,00
Tilikauden poisto	0,00	-212 324,07	-286 131,97	-38 710,10	0,00		-656 113,84
Arvonlennukset		-243 519,34					-243 519,34
Kirjanpitoarvo 31.12.	1 337 273,44	4 598 056,08	1 939 858,51	155 463,62	8 423,70	192 693,95	8 231 769,30

SIIJOITUKSET						
Osakkeet ja osuudet	Osakkeet konserniyht.	Osakkeet omistusyht.	Kuntayhtymä osuudet	Muut osakkeet	Muut osuudet	Yhteensä
Hankintameno 1.1.	4 909 463,38	54 000,00	108 062,24	747 684,01	68 251,94	5 887 461,57
Lisäykset tilikauden aikana	0,00	0,00		0,00	0,00	0,00
Rahoitusosuudet tilikaudella	0,00	0,00		0,00	0,00	0,00
Vähennykset tilikaudella	0,00	0,00	0,00	-45 708,44	0,00	-45 708,44
Siirrot erien välillä	0,00	0,00		0,00	0,00	0,00
Arvonalentumiset	-106 525,09	0,00	0,00	-2 018,25	0,00	-108 543,34
Tilikauden poisto	0,00	0,00		0,00	0,00	0,00
Kirjanpitoarvo 31.12.	4 802 938,29	54 000,00	108 062,24	699 957,32	68 251,94	5 733 209,79

Muut lainasaamiset				
	Saamiset tytäryhteisöt	Saamiset kuntayhtymät	Saamiset muut yhteisöt	Yhteensä
Hankintameno 1.1.	264 060,71	0,00	372 982,24	637 042,95
Lisäykset	0,00	0,00	0,00	0,00
Vähennykset	0,00	0,00	-5 114,50	-5 114,50
Kirjanpitoarvo 31.12.	264 060,71	0,00	367 867,74	631 928,45

Omistuksia muissa yhteisöissä koskevat liitetiedot

Tytäryhteisöt, kuntayhtymäosuudet sekä osakkuusyhteisöt 2025						
Nimi	Kotipaikka	Kunnan omistus- osuus %	Konsernin omistus- osuus	Kuntakonsernin osuus		
				omasta pääomasta	vieraasta pääomasta	tilikauden voitosta/tappiosta
Tytäryhteisöt						
Soinin Liikekeskus Oy	Soini	93,89	93,89	1 489 661	13 164	-117
Soinin Vuokratalot Oy	Soini	100,00	100,00	513 993	1 108 063	-4 254
Kuninkaanjoen Teollisuuskiinteistöt Oy	Soini	100,00	100,00	2 739 995	30 927	-24 096
Soinin Kombi Oy	Soini	87,39	87,39	431 308	3 135	-6 388
			Yhteensä	5 174 957	1 155 289	-34 855
Osakkuusyhteisö						
Soinin Teollisuustilat Oy	Soini	46,25	46,25	203 521	1 777	190
			Yhteensä	203 521	1 777	190
Kuntayhtymät						
Etelä-Pohjanmaan liitto	Seinäjäki	1,19	1,19	22 616	6 546	656
Seinäjoen Koulutuskuntayhtymä	Seinäjäki	0,32	0,31	182 987	102 146	1 757
Kuntayhtymä Kymppi	Kauhava	2,98	2,98	42 913	24 676	29 291
			Yhteensä	248 516	133 368	31 704

Asunto-osakeyhtiöt, joissa kunnalla osakkuuksia:						
As Oy Kuninkaanpuisto	As Oy Soininpuisto			As Oy Pappilanpuisto		
As Oy Luosanharju	As Oy Museonmäki			As Oy Pihlajamäki		
As Oy Koivumäki	As Oy Mäkirinne					
Muut yhteisöt, joissa kunnalla osakkuuksia:						
Järvinet Oy	Järvi-Pohjanmaan Yrityspalvelu Oy			Kokkaamo Ateriapalvelut Oy		
Järviseudun jätehuolto Oy	Verkko-osk Kuuskaista			Kuortaneen Liikuntahotelli Oy		
Soinin Tapahtumat Osk	Soinin Uusosuuskunta			Lehtimäen Sähkö Oy		
Kemira Oyj	Fortum Oyj			Nokia Oyj		
Outokumpu Oyj	Atria Oyj			Reka Industrial Oyj Ab		
Foodwest Oy	E-P:n Messut Oy			Metsäliitto Osk		

Saamisten erittelyt

Saamisten erittely					
		2025		2024	
		Pitkä-aikaiset	Lyhyt-aikaiset	Pitkä-aikaiset	Lyhyt-aikaiset
Saamiset tytäryhteisöiltä					
	Myyntisaamiset	-	55 324	-	87 237
	Lainasaamiset	664 061	30 000	664 091	-
	Muut saamiset		-	31 690	-
	Siirtosaamiset	-	-	-	-
	Yhteensä:	664 061	85 324	695 781	87 237
Saamiset kuntayhtymiltä, joissa kunta on jäsenenä					
	Myyntisaamiset	-	-	-	-
	Lainasaamiset	-	-	-	-
	Muut saamiset	-	-	-	-
	Siirtosaamiset	-	-	-	-
	Yhteensä:	-	-	-	-
Saamiset osakkuus- sekä muilta omistusosuusyhteisöiltä					
	Myyntisaamiset	-	1 624	-	-
	Lainasaamiset	-	-	-	-
	Muut saamiset	-	-	-	-
	Siirtosaamiset	-	-	-	-
	Yhteensä:	-	1 624	-	-
Saamiset yhteensä:		664 061	86 948	695 781	87 237

Siirtosaamisiin sisältyvät olennaiset erät

Siirtosaamisiin sisältyvät olennaiset erät			
		2025	2024
Lyhytaikaiset siirtosaamiset			
	Tulojäämät		
	Hankkeiden rahoitusosuudet	456 012	62 756
	Oppisopimuskorvaukset	511	0
	Ilmastosuunnitelma 2024	0	45 000
	Kela/päivärahat	0	2 916
	Alajärven kaupunki/musiikkiopisto	0	11 840
	Muut tulojäämät	888	2 295
Lyhytaikaiset siirtosaamiset yhteensä:		457 411	124 807

Taseen vastattavia koskevat liitetiedot

Oman pääoman erittely

Oman pääoman erittely				
	Konserni		Kunta	
	2025	2024	2025	2024
Peruspääoma 1.1.	4 825 230	4 825 230	4 825 230	4 825 230
Lisäykset	0		0	0
Vähennykset	0		0	0
Peruspääoma 31.12.	4 825 230	4 825 230	4 825 230	4 825 230
Muut omat rahastot	426 330	444 326	0	0
Edellisten tilikausien yli/alijäämä 1.1.	5 652 159	4 517 200	6 778 459	5 746 292
Muu lisäys tilikaudella		0	-34399	
Edellisten tilikausien yli/alijäämä 31.12.	5 652 159	4 517 200	6 744 060	5 746 292
Tilikauden ali/ylijäämä	85 459	1 041 434	43 596	1 032 167
Oma pääoma yhteensä	10 989 178	10 828 190	11 612 885	11 603 688

Vieraan pääoman erittely

VIERAAN PÄÄOMAN ERITTELY				
	Konserni		Kunta	
	2025	2024	2025	2024
Pitkäaikainen vieras pääoma				
Lainat rahoitus- ja vakuutuslaitoksilta	3 138 419	4 141 508	2 502 090	3 462 744
Lainat julkisyhteisöiltä	55 922	94 127	85 922	94 127
Saadut ennakot	5 659	7 439		0
Liittymismaksut ja muut velat	507 012	508 490	507 012	508 490
Laskennalliset verovelat	13 324	13 324	0	
Pitkäaikainen vieras pääoma yhteensä:	3 720 336	4 764 887	3 095 024	4 065 360
Lyhytaikainen vieras pääoma				
Joukkovelkakirjalainat	0	0		0
Lainat rahoitus- ja vakuutuslaitoksilta	1 434 067	1 061 197	1 370 832	999 002
Lainat muilta luotonantajilta	8 204	8 204	8 204	8 204
Saadut ennakot	145 740	46 304	145 740	46 304
Ostovelat	455 841	467 050	455 841	467 050
Muut velat	239 133	211 233	86 304	77 803
Siirtovelat	540 196	609 800	540 196	609 800
Lyhytaikainen vieras pääoma yhteensä:	2 823 181	2 403 789	2 607 117	2 208 163
Vieras pääoma yhteensä:	6 543 517	7 168 675	5 702 141	6 273 524

Edellisten vuosien yli-/alijäämä ja tuloksenkäsittelyerät

Edellisten tilikausien yli-/alijäämä ja tuloksenkäsittelyerät		
	Kunta	
	2025	2024
Edellisten tilikausien ylijäämä 1.1.	6 778 458,53	5 707 023,63
Muutokset tilikaudella		
- maaomaisuuden myyntivoitto edelliseltä tilikaudelta	-34 398,85	6 575,38
- Kokkaamo Ateriapalvelut Oy:n laina-23	0,00	32 693,00
Tilikauden ylijäämä	43 595,70	1 032 166,52
Kertynyt poistoero	0,00	0,00
Vapaaehtoiset varaukset	0,00	0,00
Kertynyt ylijäämä ja tuloksenkäsittelyerät yhteensä:	6 787 655,38	6 778 458,53

Velat, jotka erääntyvät 1.1.2030 jälkeen

Pitkäaikaiset velat	Kunta	
	2025	2024
Joukkovelkakirjalainat		0
Lainat rahoitus- ja vakuutuslaitoksilta	718 750	750 000
Lainat julkisyhteisöiltä	44 900	53 104
Lainat muilta luotonantajilta	0	0
Saadut ennakot	0	0
Ostovelat	0	0
Muut velat	0	0
Siirtovelat	0	0
Pitkäaikaiset velat yhteensä:	763 650	803 104

Siirtovelkoihin sisältyvät olennaiset erät

SIIRTOVELKoihin sisältyvät olennaiset erät				
	Konserni		Kunta	
	2025	2024	2025	2024
Lyhytaikaiset siirtovelat				
Tuloennakot				
Menojäämät				
Lomapalkkajaksotukset	434 588	494 152	434 588	494 152
Korkojaksotukset	8 555	8 332	8 555	8 332
Valtionosuusennakot	0	0	0	0
Muut menojäämät	97 052	107 316	97 052	107 316
Lyhytaikaiset siirtovelat yhteensä:	540 195	609 800	540 196	609 800

Taseeseen kuulumattomat vakuudet ja vastuusitoumukset

VASTUUSITOUMUKSET						
			Konserni		Kunta	
			2025	2024	2025	2024
Takaukset samaan konserniin kuuluvien yhteisöjen puolesta						
	Alkuperäinen pääoma	3 163 624				
	Jäljellä oleva pääoma		273 953	299 952	273 953	299 952
Takaukset muiden puolesta						
	Alkuperäinen pääoma	1 368 797				
	Jäljellä oleva pääoma		47 508	49 529	0	0
Takausvastuut 31.12. yhteensä:			321 461	349 481	273 953	299 952
Kiinnitykset			0	0		
Yrityskortit			310	0		
Sekkilimiitti			0	0	0	0
- josta käytössä			0	0		
Professuurit			0	0	0	0

VASTUU KUNTIEN TAKAUSKESKUKSEN TAKAUSVASTUISTA						
					2025	2024
Kunnan osuus takauskeskuksen takausvastuista 31.12					16 719 857	16 487 434
Kunnan osuus takausk. kattamattomista takausvastuista 31.12.						
Kunnan mahdollista vastuuta kattava osuus takauskeskuksen rahastosta 31.12.					21 401	17 371

MUUT KUNTA KOSKEVAT ULKOPUOLISET JÄRJESTELYT						
					2025	2024
Antolainat, pitkäaikaiset						
	Antolainat tytäryhtiöille					
	Alkuperäinen pääoma	382 955				
	Jäljellä oleva pääoma				294 061	264 061
	Antolainat muille					
	Alkuperäinen pääoma	1 196 806				
	Jäljellä oleva pääoma				367 868	372 983
Antolainat yhdistyksille 31.12.					32 127	69 308
Antolainat yhteensä					694 056	706 352

VUOKRA- JA LEASINGVASTUUT						
			Konserni		Kunta	
			2025	2024	2025	2024
Vuokravastuut yhteensä (31.12.2069 saakka)			52 889	48 662	39 365	31 830
	Seuraavalla tilikaudella erääntyvät		34 432	6 160	28 875	29 401
	Irtisanomisajan vuokravastuut		6 870	6 870	6 870	6 870
Leasingvastuut yhteensä			31 221	41 421	28 309	37 811
	Seuraavalla tilikaudella erääntyvät		17 783	20 539	16 410	18 871
	Kiinteistöihin liittyvät rahoitusleasingvastuut		0	0	0	0
Vuokra- ja leasingvastuut yhteensä:			84 110	90 083	67 674	69 641

ARVONLISÄVEROVASTUUT (alv 33§)		31.12.2025			
Tiettyissä uudisrakentamis- ja perusparantamiskohteissa, joissa käyttötarkoitus muuttuu tai myydään aiemmin kuin 10 vuoden kuluttua.					
Suurimmat rakennukset/ ei verkostot	Rakennus- kustannus	Rakennus- vuosi	Alv-vastuu, koko summa	Päättyy	Alv-vastuu jäljellä oleviin vuosiin
Hallinto- ja laitosrakennukset					
Päiväkodin remontti 2016	16 358	2016	3 926	2026	393
Vanhainkodin remontti 2016	31 599	2016	7 584	2026	758
Keskuskeittiön korjaus	20 337	2016	4 881	2026	488
Päiväkodin remontti 2017	70 695	2017	16 967	2027	3 393
Vanhainkodin remontti 2017	15 887	2017	3 813	2027	763
Kotivaara /Keskuskeittiö 2019	26 630	2019	6 391	2029	2 557
Kotivaaran korjaus	14 107	2020	3 386	2030	1 693
Laulumaan korjaus	24 258	2020	5 822	2030	2 911
Paloaseman lattian uusiminen	27 156	2021	6 517	2031	3 910
Keskuskeittiön valaistus	10 089	2021	2 421	2031	1 453
Päiväkoti Laulumaan kunnostus	28 673	2021	6 882	2031	4 129
Päiväkoti Laulumaan kunnostus	23 979	2022	5 755	2032	4 028
Paloaseman kattoremontti	15 470	2024	3 143	2034	2 829
Koulut					
Yhtenäiskoulun laajennus	44 050	2016	10 572	2026	1 057
Yläasteen laajennus 2017	798 203	2017	191 569	2027	38 314
Kotitalousluokka	156 564	2020	37 575	2030	18 788
Yhtenäiskoulun kunnostus	13 639	2022	3 273	2032	2 291
Teollisuushallit ja varistorakennukset					
Keskusvaraston kunnostus	11 259	2021	2 702	2031	1 621
Kombi-hallin muutostyöt	13 080	2022	3 139	2032	2 197
Arvonlisäverovastuut yhteensä:					93 574

Henkilöstöä, tilintarkastajan palkkioita ja tilitettyjä puolueveroja koskevat liitetiedot

Soinin kunnan henkilöstösuunnitelma vuodelle 2025 ja toteuma 31.12.2025

NIMIKE	TA2025	TOT. 31.12.2025	Muutos
YLEISHALLINTO-OSASTO			
kunnanjohtaja	1	1	
hallintojohtaja	1	1	virka vapaus
sihteeri	2	2	sijaisjärjestelyt

isännöitsijä	1	1
henkilöstöjohtaja	0,6	0,6
henkilöstösihteeri	0,15	0,15
hanketyöntekijä	1	1
Yhteensä	6,75	6,75

TEKNINEN OSASTO

tekninen johtaja	1	1
rak.valvoja/ymp.sihteeri	1	1
sihteeri	1,5	1,5
kiinteistöhuollon esimies	1	1
ammattimiehet	4,75	4,75
kirvesmies	1	1
oppisopimus	1	1
puhdistuspalvelu	7	7
Yhteensä	18,25	18,25

SIVISTYSTOIMI

sivistysjohtaja	0,4	0,4
rehtori	0	1
sihteeri	0,1	0,1
rehtori	1	0
opinto-ohjaaja	0,5	0,5
koulusihteeri	0,5	0,5
koulunkäynninohjaaja	7,5	7,5
esiopettaja	1	1
luokanopettaja	9	9
aineenopettaja	9	8
resurssiopettaja	1	1
erityisopettaja	2,3	2,3
tuntiope (4-10 h)	1	0
tuntiopettaja (yli 16 h)	0	1
Päiväkodinjohtaja	1	1
varh.kasv.opettaja	4	3
varh.kasv.lastenhoitaja	10	8
varh.erit.ope	0,2	0,2
ryhmis	2	0
Yhteensä	50,5	44,5

HYVINVOINTIOSASTO

hyvinvointijohtaja	1	1
sihteeri	0,25	0,25
nuorisotyöntekijä	0,6	0,6
hyvinvointikoordinaattori	1	1
liikuntapaikkahoitaja	1,25	1,25

hanketyöntekijä	1	1
kirjaston johtaja + kulttuuri (0,9+0,1)	1	1
kirjastosihtööri	1	1
Yhteensä	6,1	6,1
KOKONAISUUS	82,6	76,6

Vakinaiset	Määräaikaiset	Työllistetyt	Sivutoimiset	Yht.
63	16	(0)	(0)	79

Henkilöstökulut		
	2025	2024
Rahapalkat ja palkkiot yhteensä	-3 346 534	-3 394 649
Eläkekulut yhteensä	-658 889	-693 249
Muut henkilösivukulut	-90 910	-80 251
Henkilöstökorvaukset	25 081	55 927
Henkilöstökulut yhteensä:	-4 071 252	-4 112 222

Taseeseen aktivoitujen henkilöstömenot		
	2025	2024
Investointikohteille siirretyt palkat ja sivukulut		
Palkat	7 586,05	12 668,33
Sivukulut	1 479,28	3 123,07
Yhteensä:	9 065,33	15 791,40
Henkilöstökulut tuloslaskelman mukaan	4 071 252	4 112 222
Henkilöstökulut yhteensä:	4 071 252	4 112 222

TILINTARKASTUS		
	2025	2024
BDO Oy		
Tilintarkastuspalkkiot	9 928,79	10 184,21
Tilintarkastajan lausunnot	0,00	0,00
Tarkastuslautakunnan sihteerin tehtävät	2 187,57	1 894,10
Muut palkkiot	450,00	926,47
	12 566,36 €	13 004,78 €

Luottamushenkilöpalkkioista perityt ja tilitetyt luottamushenkilömaksut		
	2025	2024
Suomen Kristillisdemokraatit ry Soini	507,75	503,88
Keskusta / Soinin paikallisyhdistys	1645,89	1147,63
Soinin Kokoomus ry	238,51	142,88
Soinin Perussuomalaiset ry	361,63	0
SDP / Soini	21	0
Tilitetyt luottamushenkilömaksut yhteensä:	2 774,78	1 794,39

7 Eriytetyt tilinpäätökset ja muut eriytetyt laskelmat

7.1 Vesihuoltolaitos taseyksikkö



Vesihuoltolaitos taseyksikkö

Tilinpäätös ja toimintakertomus 2025

Asiakasmäärät

Vesilaitoksella on liittymäasiakkaita noin 700 kappaletta, Viemärlaitoksella vastaavasti noin 320 kpl. Vesilaitoksen asiakkaat jakautuvat koko kunnan alueelle, runkovesilinjojen sijaitessa myös useilla sivukylillä. Viemärlaitos toimii kunnan keskustassa, toiminta-alueena asemakaavoitettu osa keskustaa ja teollisuusalueita. Vesiliittymien määrä kasvoi vuonna 2025 kahdella liittymällä, viemäri liittymien määrä pysyi edellisen vuoden tasolla.

Talous

Vesilaitoksen sekä jätevedenpuhdistamon tulot pysyivät samalla tasolla verrattuna edelliseen vuoteen. Viemärlaitoksen tulot nousivat noin 10 000 euroa. Vesi- ja jätevesimaksutaksat on tarkastettu 1.6.2023.

Vesi- ja viemärlaitoksen sekä jäteveden puhdistamon toiminta vie noin 0,75 ammattimiehen työajan.

Jätevedenpuhdistamon toiminta

Jätevedenpuhdistamolla käsiteltiin jätevettä 71 736 kuutiometriä. Näistä sakokaivolietettä oli 214 kuutiometriä ja umpikaivolietettä 765 kuutiometriä. Valtaosa (98,6%) puhdistettavasta vedestä kertyi keskustan viemärlaitoksen alueelta.

Jätevedenpuhdistamon kuivattu liete, jota kertyi 114 kuutiometriä, kuljetettiin Alajärven jätevedenpuhdistamon kompostikentälle jatkokäsittelyyn. Kolmen vuoden välein tehtävä määräaikaistaskustus puhdistamon toiminnasta tehtiin Etelä-pohjanmaan ELY-keskuksen toimesta.

Viemärlaitoksen toiminta

Viemäriverkossa toimii 11 jätevedenpumppaamoja jota toimittavat jäteveden paineviemäreitähän pitkin jätevedenpuhdistamolle. Viemäriverkon kautta kulki noin 70 500 kuutiometriä jätevettä vuonna 2025.

Vesilaitoksen toiminta

Kuninkaanlähteen vedenottamolta pumpattiin vettä asiakkaiden käyttöön noin 60 000 kuutiometriä. Alajärven kaupungilta ostettiin vettä noin 41 000 kuutiometriä, tämä vesimäärä tulee Soinin sivukylille neljän eri mittauspisteen kautta, Kukonkylästä, Leikkarista, Jokivarrelta sekä Lehtoperältä.

Runkolinjassa ei ollut vuotopaikkoja vuonna 2025. Yksityisten kiinteistöjen pakkasvaurioita , jäätyminen seurauksena rikkoutuneita vesiputkia, oli muutamia. Ne näkyvät vesilaitoksella vuotöhälytyksenä jolloin lähdetään maastoon etsimään vuotoa.

Toiminnan kehittäminen

- Vesilaitoksen käyttöön hankittiin oma kloorauslaitteisto puhtaanveden runkolinjojen tehokloorausta varten. Tämä on osaltaan häiriöihin varautumista. Havaittaessa verkostovedessä epäpuhtauksia, voidaan puhdistustoimet suorittaa kloorauksella terveystarkastajan määrittelemässä laajuudessa.
- Vesijohtoverkosta ei laajennettu vuoden aikana, määräraha jäi käyttämättä.
- Kuninkaanlähde-Lintuharju välinen runkovesilinjan osuus saneerattiin valmiiksi. Uutta, vanhinta osuutta korvaavaa runkolinjaa rakennettiin noin kilometrin matka.
- Vesijohtoverkon saneeraussuunnitelmalle ei vielä muodostunut kuluja, vuoden aikana kartoitettiin vanhoja suunnitelmapaketteja.
- Jätevesipumppaamojen kaukovalvontaa parannettiin määrärahan puitteissa. Häiriötieto pumppujen toiminnassa välittyy nyt kaukovalvontajärjestelmään.

- Teollisuusalueella sijaitseva jätevedenpumppaamo uusittiin, tämä oli vanhin ja heikkokuntoisin verkoston pumppaamoista.
- Jätevedenpuhdistamolla saneerattiin saostusaltaiden ilmastusjärjestelmät. Altaat tyhjätettiin, altaiden väliset patoluukut vaihdettiin ja altaiden pohjalla olevat ilmastuslautaset sekä niiden jatkoputkistot uusittiin kokonaisuudessaan.

KÄYTTÖTALouden TOTEUTUMINEN

Vesihuoltolaitos						
Vastuuviranhaltija tekninen johtaja						
	Ta 2025	Ta-	Ta+M	Tot 31.12.	Poikkeama	
	€	muutos	2025	€	€	%
Vesilaitos	80 199	0	80 199	72 578	-7 621	-9,5
Tulot	173 372	0	173 372	165 558	-7 814	-4,5
Menot	-93 173	0	-93 173	-92 980	193	-0,2
Jätevedenpuhdistamo	-127 676	0	-127 676	-108 426	19 250	-15,1
Tulot	5 000	0	5 000	6 453	1 453	29,1
Menot	-132 676	0	-132 676	-114 879	17 797	-13,4
Viemärlaitos	114 863	0	114 863	132 240	17 377	15,1
Tulot	143 558	0	143 558	154 149	10 591	7,4
Menot	-28 695	0	-28 695	-21 910	6 785	-23,6
Vesihuoltolaitos toimintakate	67 386	0	67 386	96 392	29 006	43,0

Soinin kunta, Vesihuoltolaitos Taseyksikkö						
TULOSLASKELMA						
					TP 2024	TP 2025
LIKEVAIHTO					315 549,16	326 160,07
MYYNTITUOTOT						
	Vesimaksut				293 250,98	285 556,30
	Vesimaksut sis.				13 776,37	32 627,78
	Jätehuoltomaksut				7 070,20	6 453,08
	Myydyt tarvikkeet				1 451,61	1 522,91
	Muut myyntitulot				-	-
HENKILÖSTÖKULUT					- 30 001,01	- 31 235,23
	Palkat ja palkkiot				- 25 064,91	- 26 207,37
	Eläkekulut				- 4 323,62	- 4 251,38
	Muut henkilösivukulut				- 612,48	- 776,48
	Henkilöstökorvaukset				-	-
MUIDEN PALVELUJEN OSTOT					-108 255,86	-106 073,53
	Palvelujen ostot				- 68 188,43	- 68 665,08
	Sisäiset palvelujen ostot				- 40 067,43	- 37 408,45
AINEET, TARVIKKEET JA TAVARAT					- 94 013,34	- 91 810,45
MUUT KULUT					- 785,29	- 649,31
	Vuokrat				- 375,71	- 381,60
	Muut kulut				- 409,58	- 267,71
POISTOT JA ARVONALENNUKSET					- 97 065,26	- 99 796,49
	Poistot kiinteistä rakenteista				- 95 105,16	- 96 875,09
	Poistot rakennuksista				- 1 872,72	- 1 872,72
	Poistot koneista ja kalustosta				- 87,38	- 1 048,68
LIKEYLI/-ALIJÄÄMÄ					- 14 571,60	- 3 404,94
RAHOITUSTUOTOT JA -KULUT					- 31 244,98	- 31 261,92
	Korkotuotot				-	-
	Korkokulut				-	-
	Korko peruspääomalle				- 31 261,92	- 31 261,92
	Muut rahoitustuotot ja -kulut				16,94	-
TILIKAUDEN YLI-/ALIJÄÄMÄ					- 45 816,58	- 34 666,86

Soinin kunta, Vesihuoltolaitos Taseyksikkö				2024	2025	MUUTOS
TASE 31.12.						
VASTAAVAA						
Pysyvät vastaavat				1 059 793,02	1 060 221,02	428,00
	Aineettomat hyödykkeet			0,00	0,00	-
	Tietokoneohjelmat			0,00	0,00	-
						-
	Aineelliset hyödykkeet			1 059 793,02	1 060 221,02	428,00
	Rakennukset			19 014,47	17 098,43	- 1 916,04
	Vesirakenteet			1 036 963,97	1 039 308,01	2 344,04
	Maarakenteet			3 814,58	3 814,58	-
Vaihtuvat vastaavat				128 931,37	83 249,26	- 45 682,11
	Lyhytaikaiset saamiset			128 931,37	83 249,26	- 45 682,11
	Myyntisaamiset			128 931,37	83 249,26	- 45 682,11
						-
VASTAAVAA YHTEENSÄ				1 188 724,39	1 143 470,28	- 45 254,11
						-
						-
VASTATTAVAA						-
Oma pääoma				- 109 281,52	- 143 948,38	- 34 666,86
	Peruspääoma			1 563 096,19	1 563 096,19	-
	Arvonkorotusrahasto			0,00	0,00	-
	Ed. tilikausien yli-/alijäämä			-1 626 561,13	-1 672 377,71	- 45 816,58
	Tilikauden yli-/alijäämä			- 45 816,58	- 34 666,86	11 149,72
						-
Vieras Pääoma				1 298 005,91	1 287 418,66	- 10 587,25
	Pitkäaikainen			319 965,47	323 965,47	4 000,00
	Lainat rahoituslaitoksilta			0,00	0,00	-
	Lainat kunnalta			0,00	0,00	-
	Liitt.maksut ja muut velat			319 965,47	323 965,47	4 000,00
	Lyhytaikainen			978 040,44	963 453,19	- 14 587,25
	Lainat rahoituslaitoksilta			0,00	0,00	-
	Lainat julkisyhteisöiltä			0,00	0,00	-
	Ostovelat			0,00	0,00	-
	Siirtovelat kunnalle			978 040,44	963 453,19	- 14 587,25
						-
VASTAAVAA YHTEENSÄ				1 188 724,39	1 143 470,28	- 45 254,11

TASEEN TUNNUSLUVUT		
	2025	2024
Omavaraisuusaste %	-12,59	-9,19
Suhteellinen velkaantuneisuus %	394,72	411,35
Kertynyt yli-/alijäämä (1000 €)	-1707	-1672
Kertynyt yli-/alijäämä, €/asukas	-967	-929

Lainakanta 31.12. (1000 €)	0	0
Lainat €/asukas	0	0
Lainasaamiset 31.12. (1000 €)	0	0
Asukasmäärä	1766	1801

Soinin kunta, Vesihuoltolaitos Taseyksikkö				
RAHOITUSLASKELMA		2025		2024
Toiminnan rahavirta				
Liikelyli-/alijäämä	-3 404,94		-14 571,60	
Poistot ja arvonalentumiset	99 796,49		97 065,26	
Rahoitustuotot ja -kulut	-31 261,92		-31 244,98	
Satunnaiset erät	0,00		0,00	
Tuloverot	0,00		0,00	
Tulorahoituksen korjauuserät	0,00		0,00	
Toiminnan rahavirta		65 129,63		51 248,68
Investointien rahavirta				
Investointimenot	-99 912,01		-88 197,90	
Rahoitusosuudet investointimenoihin	0,00		0,00	
Pysyvien vastaavien hyödykkeiden luovutustulot	0,00		0,00	
Investointien rahavirta	-99 912,01	-99 912,01	-88 197,90	-88 197,90
Toiminnan ja investointien rahavirta		-34 782,38		-36 949,22
Rahoituksen rahavirta				
Lainakannan muutokset				
Pitkäaikaisten lainojen lisäys muilta				
Pitkäaikaisten lainojen lisäys kunnalta	0,00		0,00	
Pitkäaikaisten lainojen vähennys muilta	0,00		0,00	
Pitkäaikaisten lainojen vähennys kunnalta	0,00		0,00	
Lyhytaikaisten lainojen muutos kunnalta	0,00		0,00	
Lyhytaikaisten lainojen muutos muilta	0,00		0,00	0,00
Oman pääoman muutokset				
Toimeksiantojen varojen ja pääomien muutokset	4 000,00		13 750,00	
Vaihto-omaisuuden muutokset	0,00		0,00	
Saamisten muutos kunnalta	0,00		0,00	
Saamisten muutos muilta	45 682,11		-7 243,76	
Saamisten muutos				
Korottomien velkojen muutos kunnalta	-14 587,25		30 833,84	
Korottomien velkojen muutos muilta	0,00		0,00	37 340,08
Rahoituksen rahavirta		35 094,86		37 340,08
Rahavarojen muutos		312,48		390,86
Rahavarat 1.1.		64 764,02		64 373,16
Rahavarat 31.12.		65 076,50		64 764,02

7.2 Kaukolämpölaitos, tuloslaskelma

KAUKOLÄMPÖLAITOS		
TULOSLASKELMA	2025	2024
Liikevaihto	442 699	480 089
Myyntituotot		
Lämmönmyynti yksityisille	41 648	45 548
Lämmönmyynti yrityksille	251 858	270 923
Lämmönmyynti sisäinen	143 715	163 618
Myydyt tarvikkeet		0
Maksutuotot	5 478	
Toimintakulut	-433 173	-467 853
Palvelujen ostot	-11 177	-12 146
Aineet, tarvikkeet, tavarat	-421 997	-455 707
Toimintakate	9 526	12 236
Rahoitustuotot	390	416
Poistot		
Poisto kiinteistä rakenteista	-8 366	-9 338
Tilikauden yli- / alijäämä	1 550	3 314

7.3 Liikehuoneistojen vuokraustoiminta

TOIMITILOJEN VUOKRAUSTOIMINTA		
TULOSLASKELMA	2025	2024
Liikevaihto	248 283	190 485
Myyntituotot	14 114	12 886
Vuokratuotot	234 169	177 599
Toimintakulut	-226 837	-203 678
Henkilöstökulut	-3 448	-3 238
Palvelujen ostot	-39 808	-43 401
Aineet, tarvikkeet, tavarat	-24 256	-23 449
Muut toimintakulut	-159 325	-133 590
Toimintakate	21 446	-13 193
Rahoitustuotot ja kulut	49	70
Poistot	-2 253	-5 000
Poistot rakennuksista	-945	-3 692
Poistot kiinteistä rakenteista	-1 308	-1 308
Poistot koneista ja kalustosta	0	0
Tilikauden yli- / alijäämä	19 242	-18 123

Tilinpäätöksen vuodelta 2025 hyväksyy ja allekirjoittaa

Soinissa 30.3.2026

SOININ KUNNANHALLITUS

[Redacted signature area with blue ink scribbles]

Tilintarkastajan merkintä:

Tilinpäätösmerkintä

Suoritetusta tarkastuksesta on tänään annettu erillinen tilintarkastuskertomus.

Soinissa ____ . päivänä _____ kuuta 2026

Nina Nieminen

BDO Audiator Oy tilintarkastusyhteisö